




Benodigdheden:

 Kleurpotlood

Schrijfschrift

Teken rondjes op de rug en de neus van het paard.






Benodigdheden:

 Kleurpotlood

Schrijfschrift

Verbind de stippellijn.







Benodigdheden:

 Potlood

Schrijfschrift





Benodigdheden:

 Kleurpotlood

Schrijfschrift

Kleur in **rood** de letter "P p" in de volgende woorden
een kleur in **groen** de letter "B b" in de volgende woorden zoals in het volgende voorbeeld.

Pkippenhok **D**rinkbak

Kippen

Konijn

Stal

Hok

Schaapskooi

Rund

Varkensstal

Pony

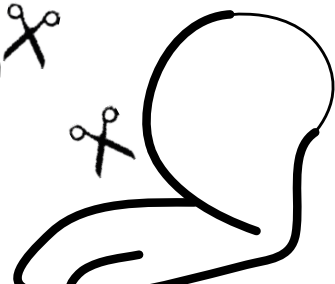
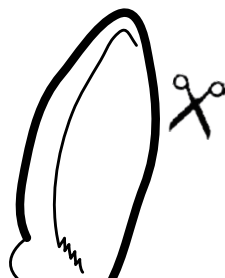
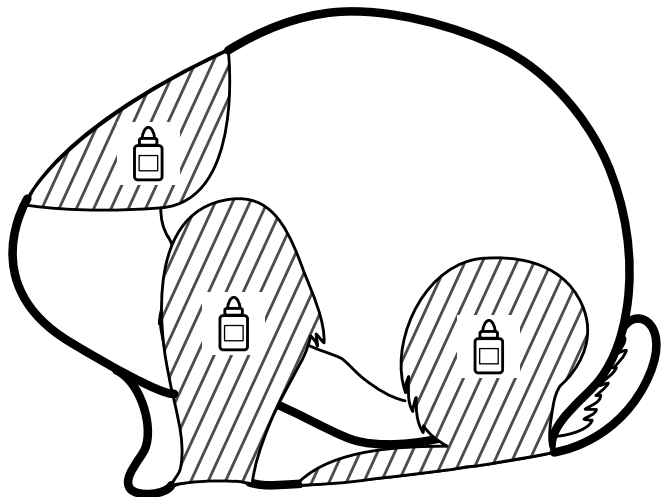



Benodigdheden:

-  1 schaar
-  Lijm
-  Kleurpotlood

Knippen

Knip de onderstaande vormen uit en plak ze vast volgens het model.


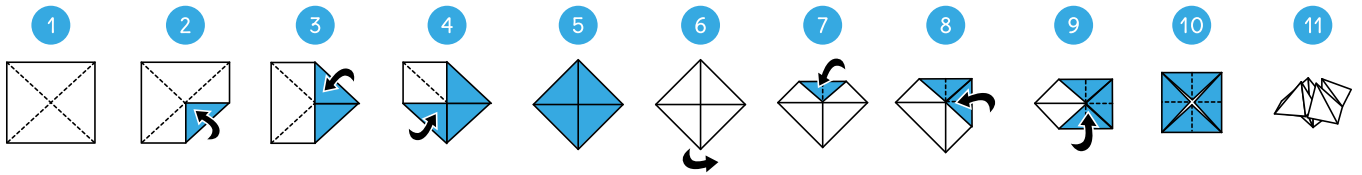




Benodigdheden:

✂ 1 schaar

Vouwen

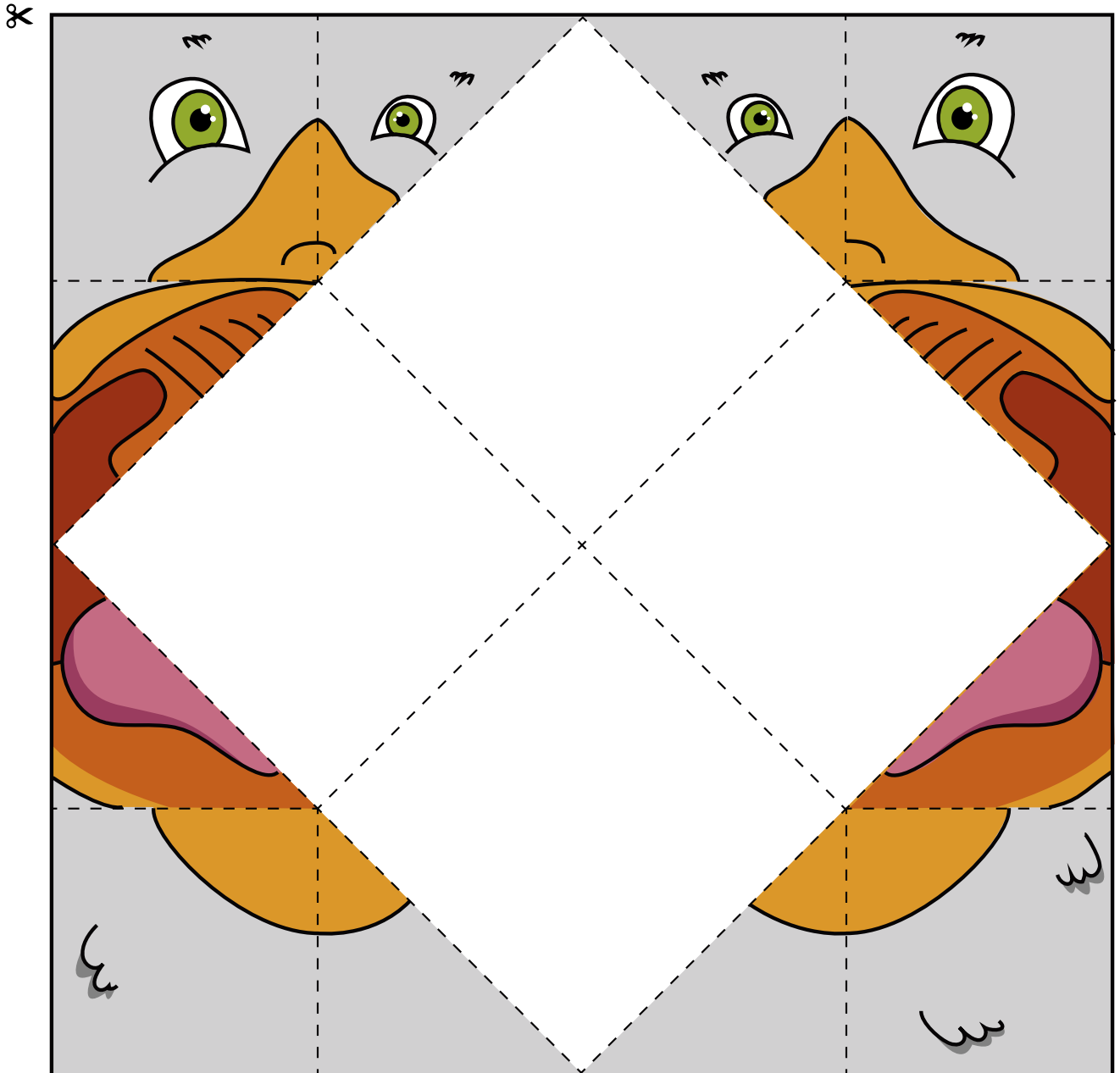
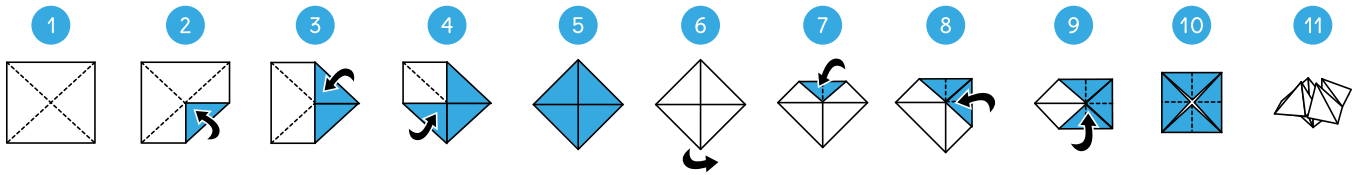




Benodigdheden:

✂ 1 schaar

Vouwen






Benodigdheden:

✂ 1 schaar

Masker





Benodigdheden:

-  1 schaar
-  Stiften

Masker

