





Cuaderno de actividades de



Blank writing area with dashed lines for handwriting practice.

El espacio






El espacio

¿Qué es el espacio?

El espacio designa las **zonas del universo** que están más allá de los planetas, las estrellas y las galaxias. Sin embargo, también podemos hablar del espacio para definir todo lo que está **más allá del planeta Tierra**. Gracias a **la astronomía**, que es la ciencia de observar las estrellas, conocemos la existencia de un universo mucho más grande que nuestro pequeño planeta Tierra.

El ser humano ha aprendido a desplazarse por el espacio. Los **astronautas** o cosmonautas son las personas que viajan por el espacio gracias a las naves espaciales.


Mucha gente cree que hay otros planetas habitados por seres vivos que se llaman «marcianos» cuando se habla de los habitantes de Marte o, más genéricamente, «**extraterrestres**» si viven en un lugar distinto del planeta Tierra. Sin embargo, hoy en día aún no tenemos la seguridad de que existan.



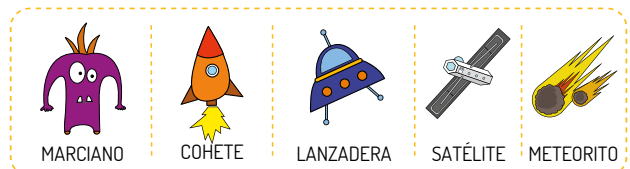
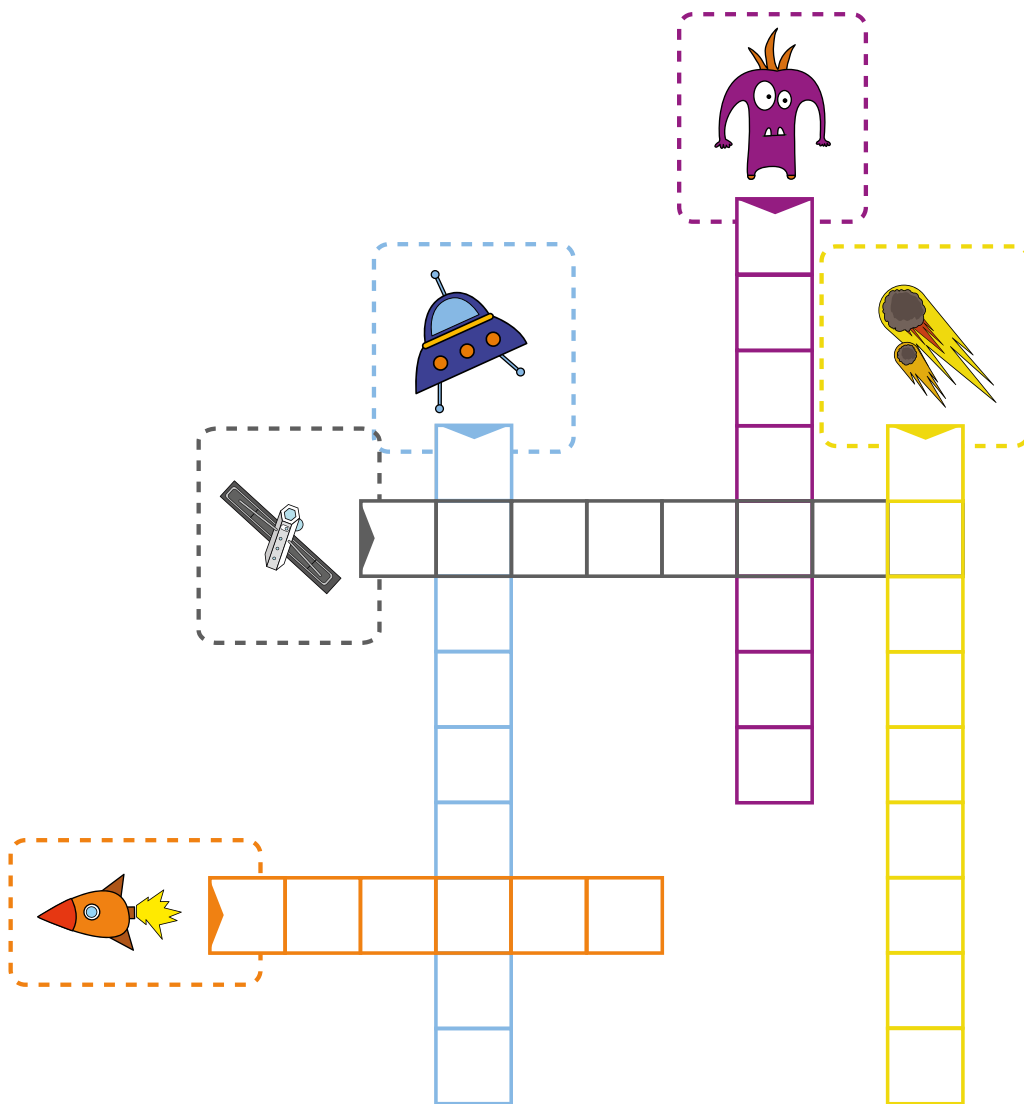


Identifica las letras, cópialas y escríbelas

Qué necesitas:

 1 bolígrafo




Llena los recuadros del crucigrama con las palabras del recuadro que hay debajo.






Aprrende los colores y colorea

Qué necesitas:

-  Lápices acuarelables
-  Pincel
-  Agua




Pinta los cráteres del planeta con puntos azules y decora al marciano con puntos naranjas.






Aprende a dibujar

Qué necesitas:

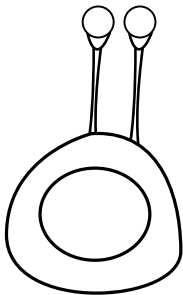
-  Lápiz
-  Borrador
-  Lápices de colores

Dibuja un extraterrestre siguiendo los pasos.


1



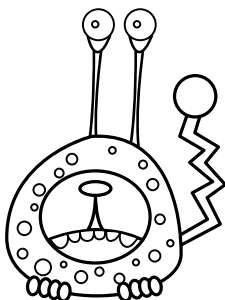
2



3



4



Qué necesitas:

1 bolígrafo

Escribe sobre la línea el número de figuras espaciales que hay en cada sector y haz un círculo para rodear el sector que contiene más figuras del espacio.




_____	_____

_____	_____

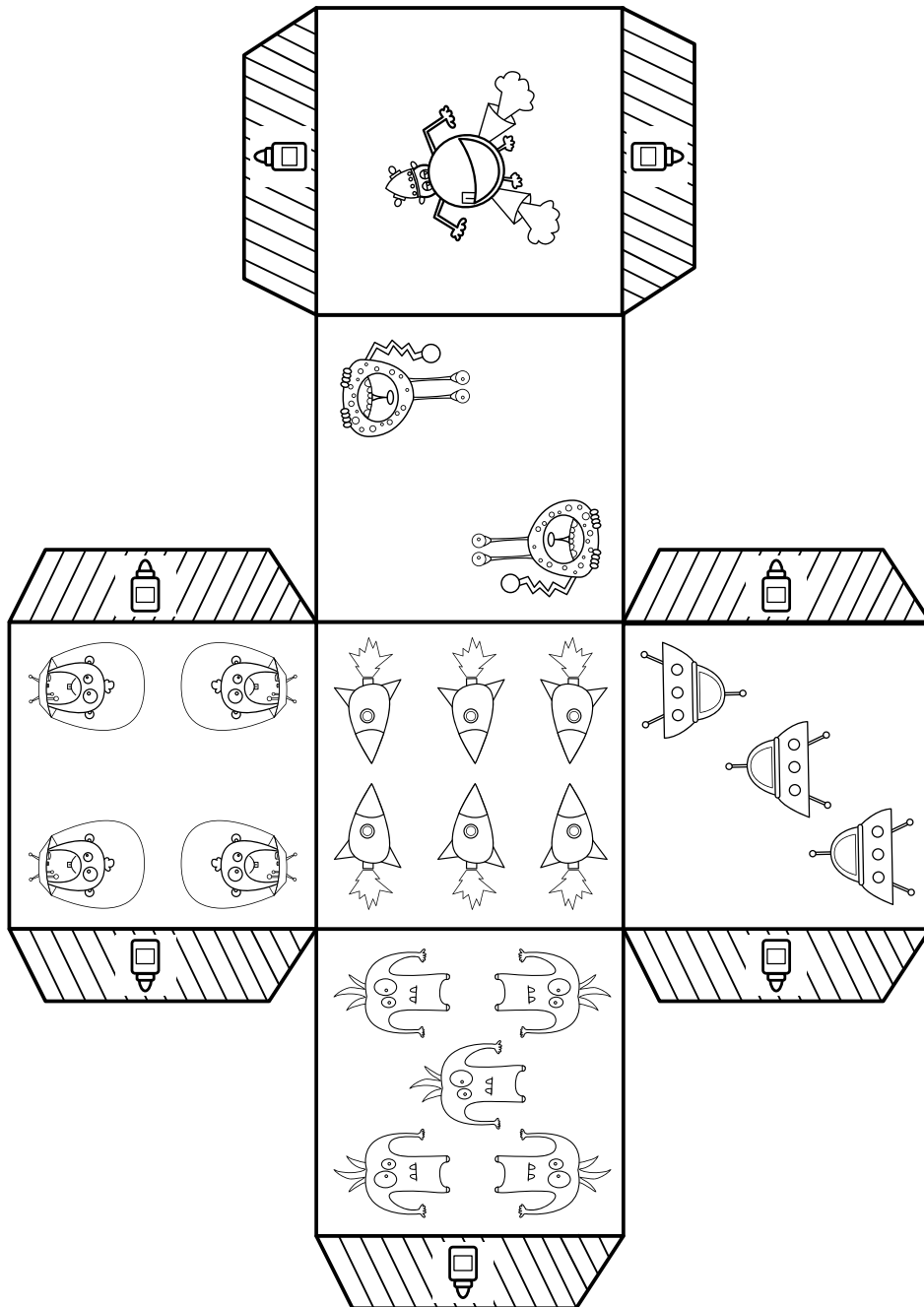


Recorta y pega

Qué necesitas:

-  Tijeras
-  Lápices de colores
-  Pegamento


Colorea los extraterrestres y las naves, recorta la figura y forma un dado, plegando las caras del dado y pegando las lengüetas.






Colorea sin salirte

Qué necesitas:

 Rotuladores

Colorea cada casilla del color que corresponda.



Qué necesitas:

 Tijeras


Fabrica un juego para la memoria. Recorta todas las figuras y pégalas en piezas de cartulina. Después, encuentra las parejas girando las cartas de una en una. Puedes jugar solo o con tus amigos. Si ya has trabajado con otros temas de BIC(r) Kids, puedes juntar las cartas de distintos temas para hacer que el juego sea más difícil.









Relaciona

Qué necesitas:

 1 bolígrafo

Une con una línea la descripción y la figura espacial a la que corresponda.



Meteorito

Viajo muy rápido por el espacio y desde la Tierra me puedes ver como una estrella fugaz.

Astronauta

Soy un ser humano y me dedico a explorar el espacio.

Robot

Soy una máquina que ha creado el ser humano para explorar los planetas.


Cohete

Sirvo para llevar a los astronautas al espacio y soy muy rápido.



Observa

Qué necesitas:

 1 bolígrafo

Marca con una cruz roja las siete diferencias entre los extraterrestres.

