





Cuaderno de actividades de

Medios de transporte





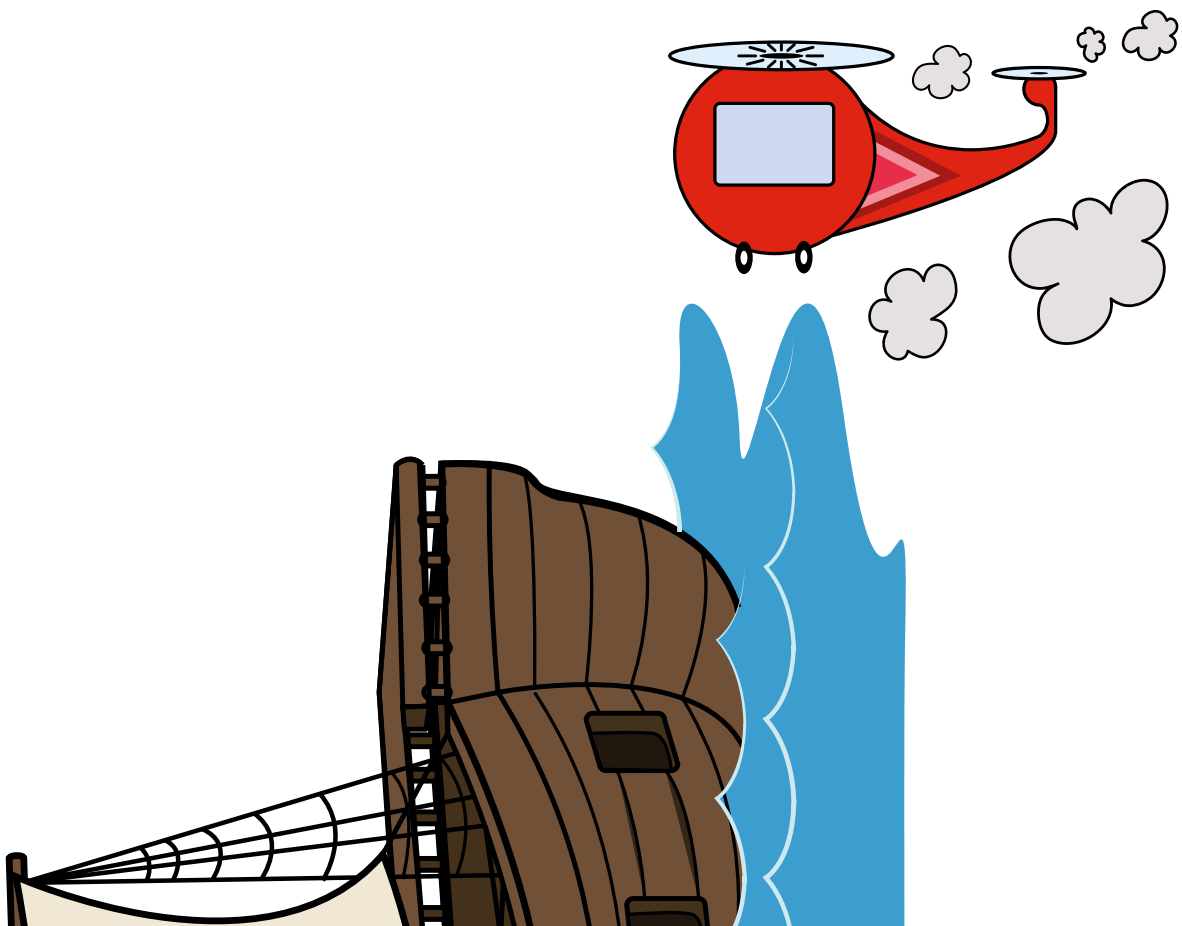
Medios de transporte

¿Qué son los medios de transporte?

Desde que los seres humanos están sobre la faz de la Tierra han ido inventando muchos **medios para desplazarse**. Un medio de transporte es, en general, un accesorio que utilizan los seres humanos para desplazarse de un sitio a otro.

Hay distintos medios de transporte. Unos son individuales, como los **coches**, las **motos** o las **bicicletas**, y otros colectivos, como el **autobús**, el **metro**, el **tren**, el **taxi**, el **tranvía**..., entre muchos otros.


Otros medios de transporte colectivo son el **barco** y el **avión** que sirven para desplazarse **grandes distancias**.



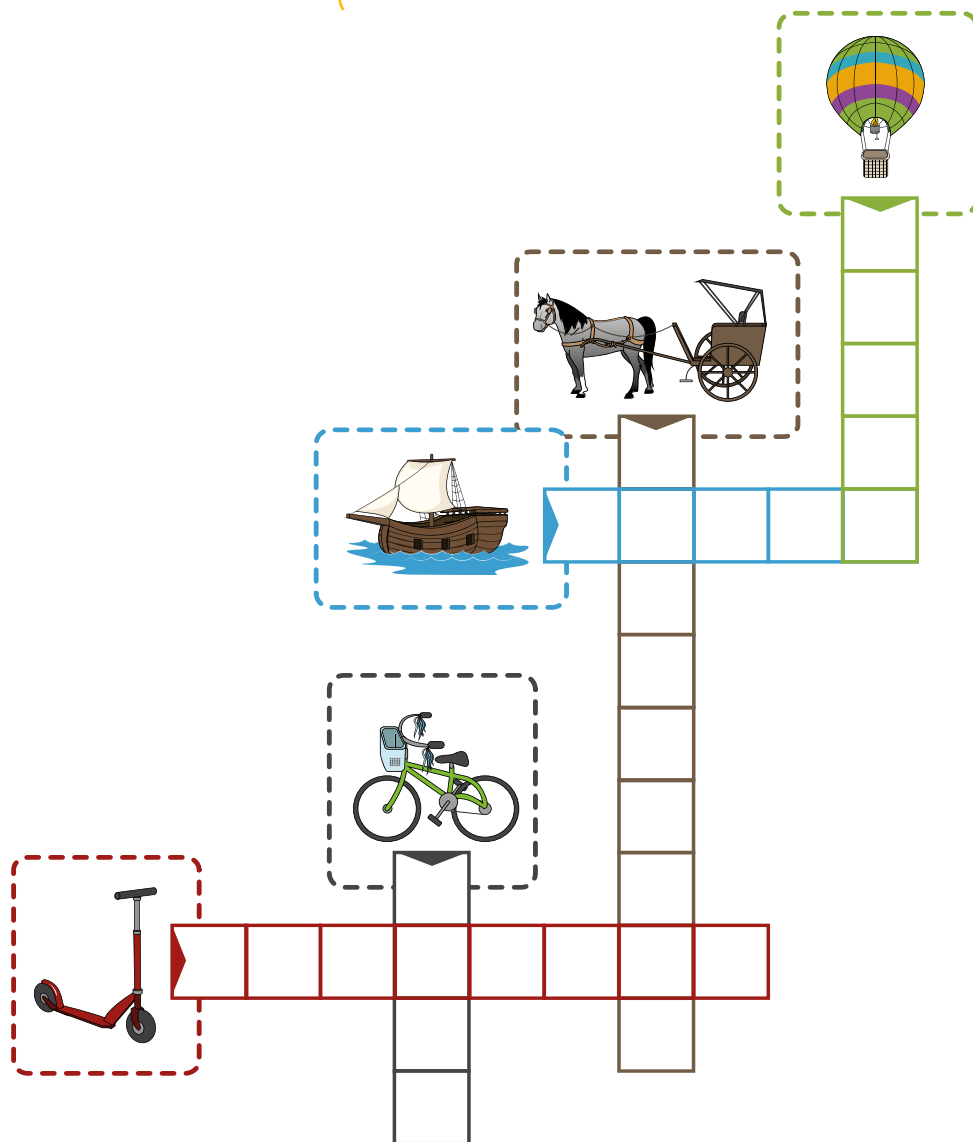


Identifica las letras, cópialas y escríbelas

Qué necesitas:

 1 bolígrafo

Llena los recuadros del crucigrama con las palabras del recuadro que hay debajo.



BARCO



BICI



CARRMATO



GLOBO






PATINETE





Aprrende los colores y colorea

Qué necesitas:

-  Lápices acuarelables
-  Pincel
-  Agua




Decora el barco pintando las líneas rojas en el casco y añade las olas que hay debajo.





Aprrende a dibujar

Qué necesitas:


-  Lápiz
-  Borrador
-  Lápices de colores

Dibuja un coche siguiendo los pasos.


1




2



3







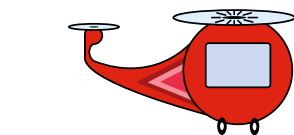
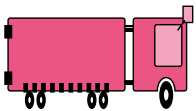



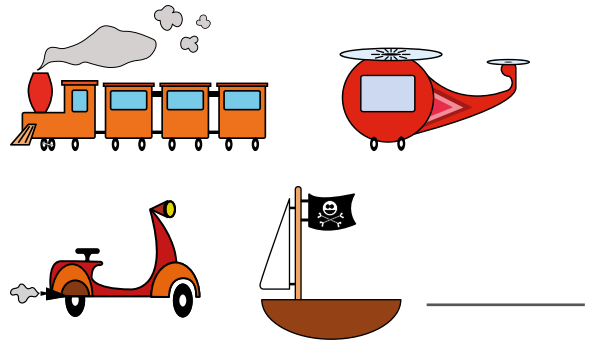

4



Qué necesitas:

1 bolígrafo




Escribe sobre la línea el número de medios de transporte que hay en cada sector y haz un círculo para rodear el sector que contiene más medios de transporte.



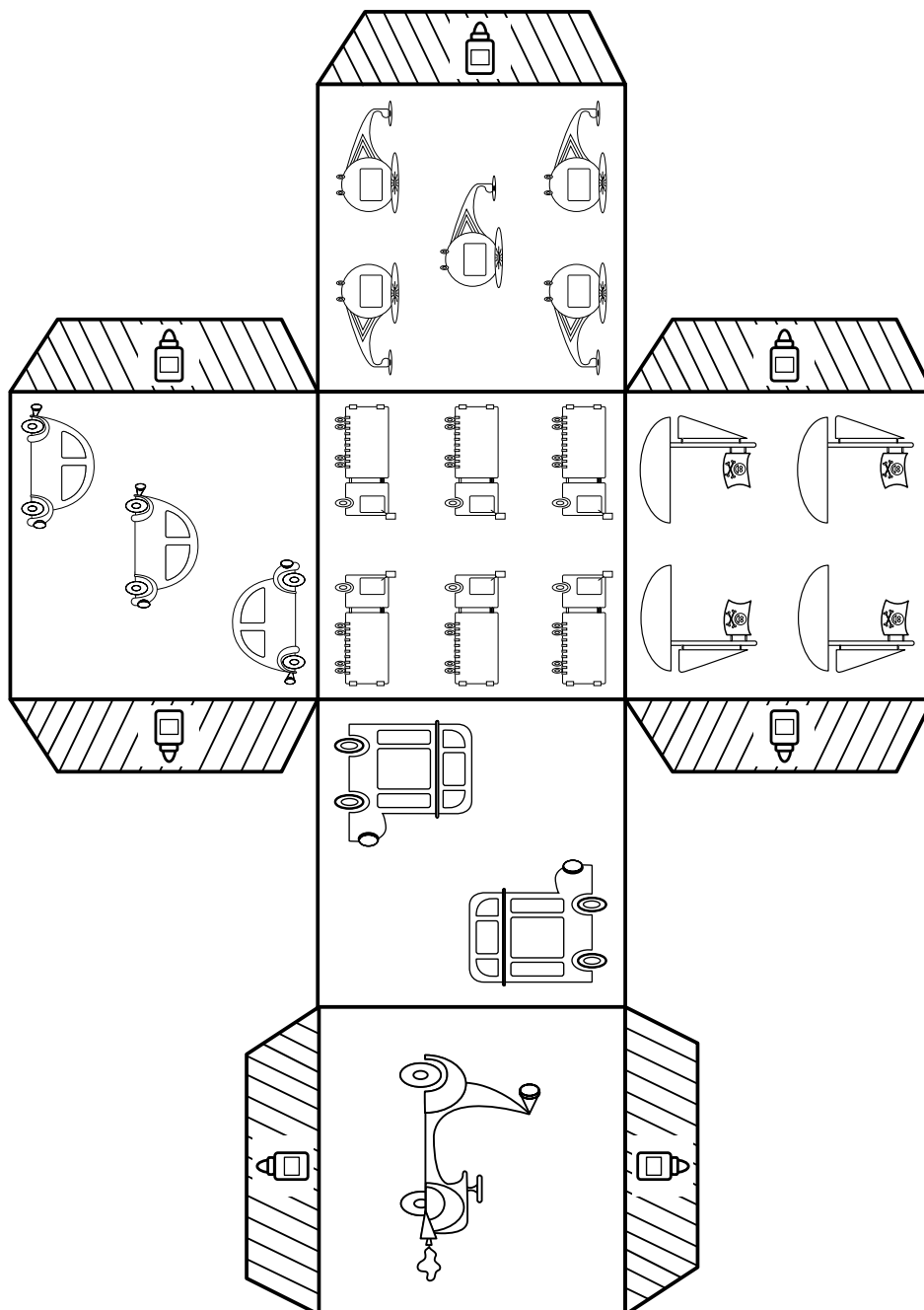


Recorta y pega

Qué necesitas:

-  Tijeras
-  Lápices de colores
-  Pegamento


Colorea los medios de transporte, recorta la figura y forma un dado, plegando las caras del dado y pegando las lengüetas.



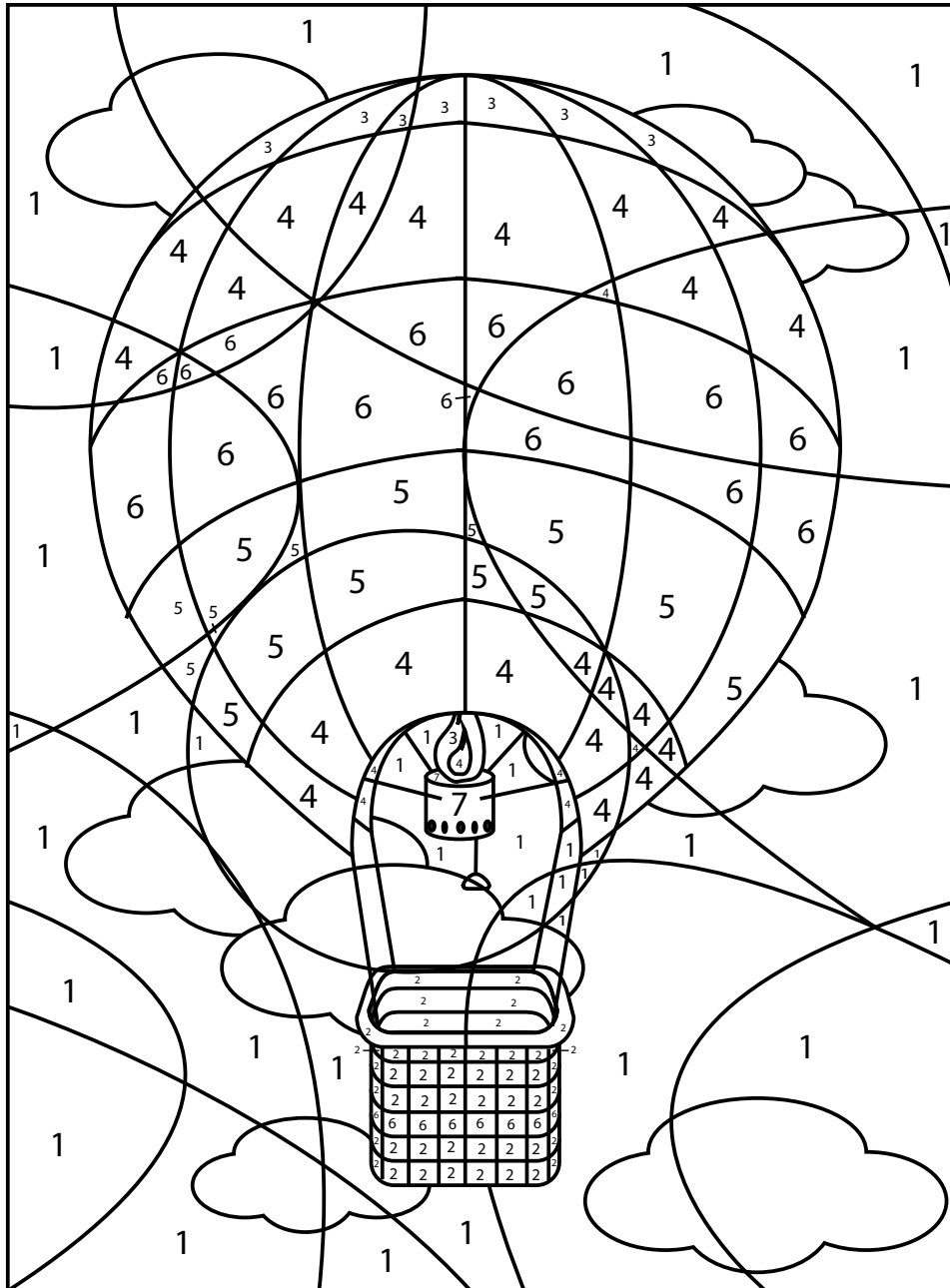









Colorea sin salirte

Qué necesitas:

 Rotuladores

Colorea cada casilla del color que corresponda.



- 1 
- 2 
- 3 
- 4 
- 5 
- 6 
- 7 



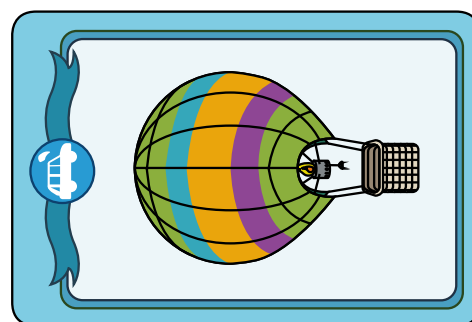
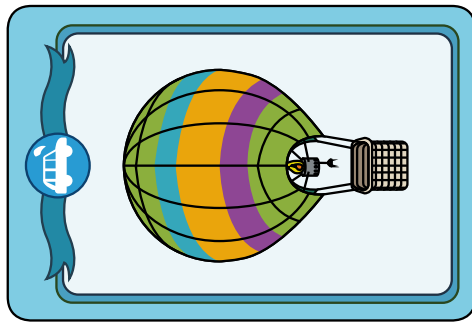
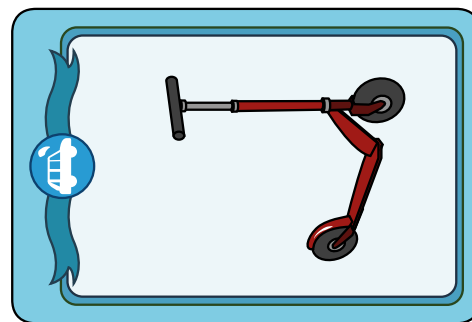
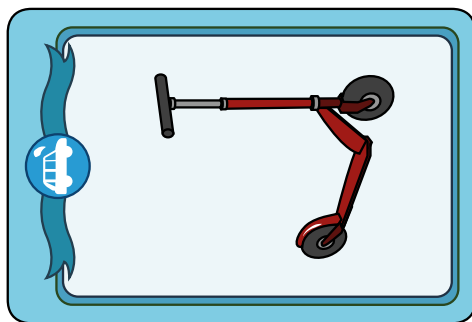
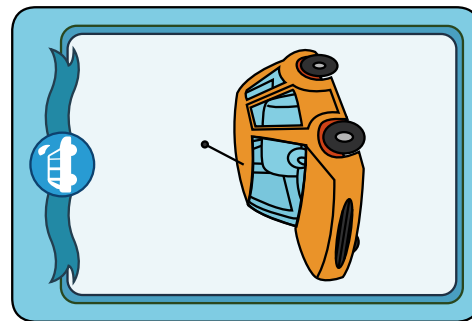
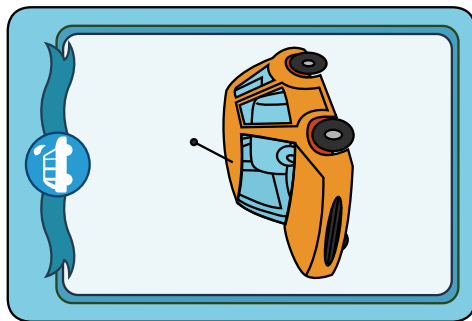


Entrena tu memoria

Qué necesitas:

✂ Tijeras


Fabrica un juego para la memoria. Recorta todas las figuras y pégalas en piezas de cartulina. Después, encuentra las parejas girando las cartas de una en una. Puedes jugar solo o con tus amigos. Si ya has trabajado con otros temas de BIC (R) Kids, puedes juntar las cartas de distintos temas para hacer que el juego sea más difícil.






Relaciona

Qué necesitas:


 1 bolígrafo

Une con una línea la descripción con el medio de transporte que corresponda.




Globo aerostático

Conmigo puedes viajar por el aire. Tengo una cesta y un globo gigante.




Barco

Conmigo puedes viajar por el agua. Mi casco está hecho de madera y el viento me hace avanzar cuando golpea mis velas.



Coche

Conmigo puedes viajar por la ciudad. Tengo un motor y cuatro ruedas.




Caleza

Conmigo puedes viajar por tierra. Voy a la velocidad de un caballo y mis ruedas son muy grandes.



Observa

Qué necesitas:

 1 bolígrafo

Marca con una cruz roja las seis diferencias entre las dos locomotoras.

