



Cuaderno de actividades de

Blank writing area with a dashed line for a title and a solid line for a subtitle, enclosed in a yellow frame.

Superhéroes






Superhéroes

¿Qué es un superhéroe?

Un superhéroe suele ser un tipo de **justiciero** que tiene **poderes sobrehumanos o sobrenaturales**. Un superhéroe suele tener superpoderes, como una fuerza física sobrehumana, una supervelocidad o una gran resistencia al dolor. También puede tener un **equipo** que lo ayude a lograr hazañas extraordinarias.




A menudo tiene una **doble identidad**: la de una persona normal y otra secreta, la de superhéroe. Casi siempre lleva un **uniforme** de superhéroe que se quita para realizar sus actividades diarias.



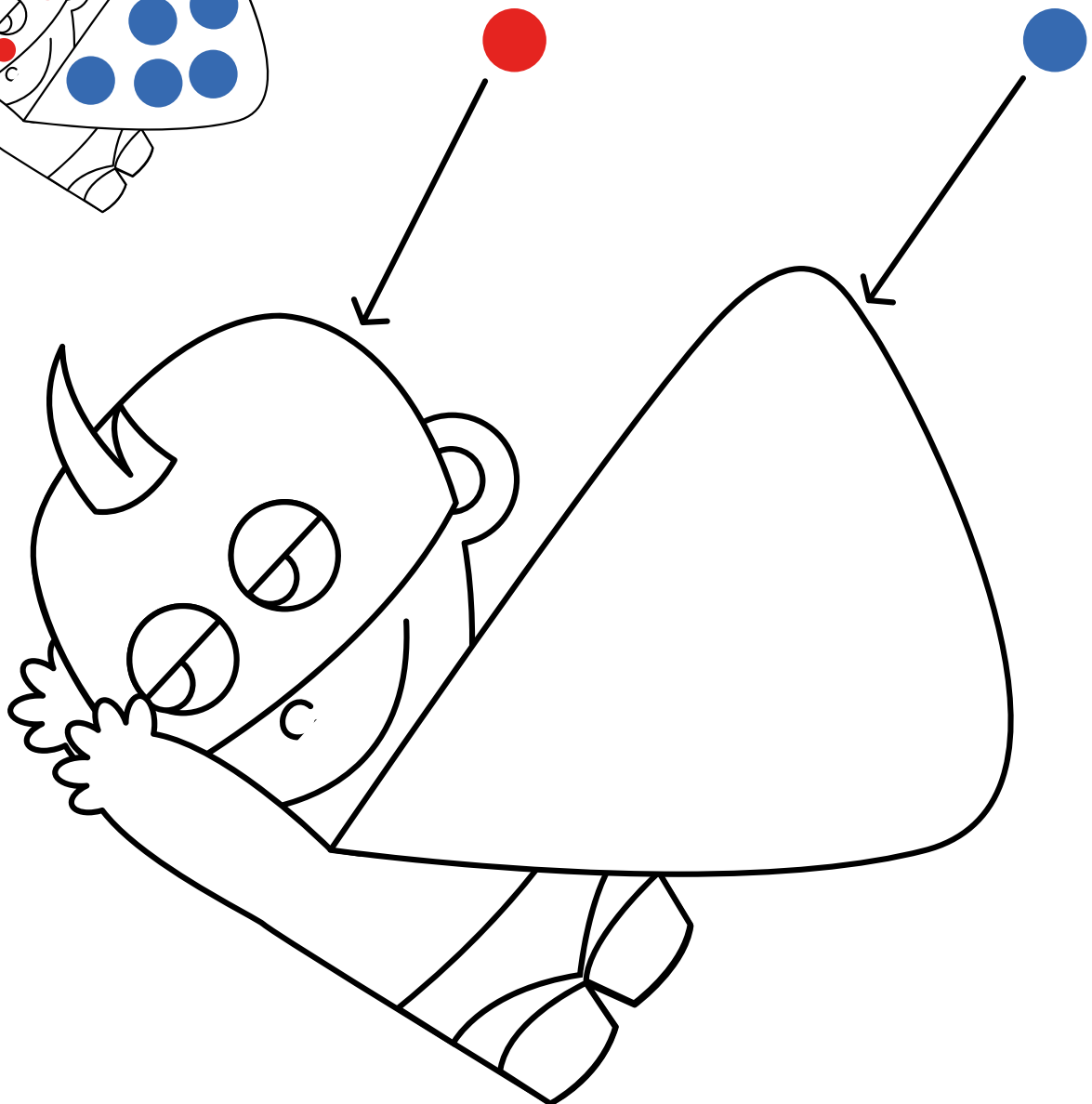



Aprrende los colores y colorea

Qué necesitas:

-  Lápices acuarelables
-  Pincel
-  Agua




Decora la capa y la máscara de este superhéroe con puntos grises en la máscara y puntos rojos en la capa.






Aprrende a dibujar

Qué necesitas:


-  Lapicero
-  Borrador
-  Lápices de colores

Dibuja un superhéroe siguiendo los pasos.


1




2



3







4



Qué necesitas:

1 bolígrafo




Escribe sobre la línea el número de superhéroes que hay en cada sector y haz un círculo para rodear el sector que contiene más superhéroes.



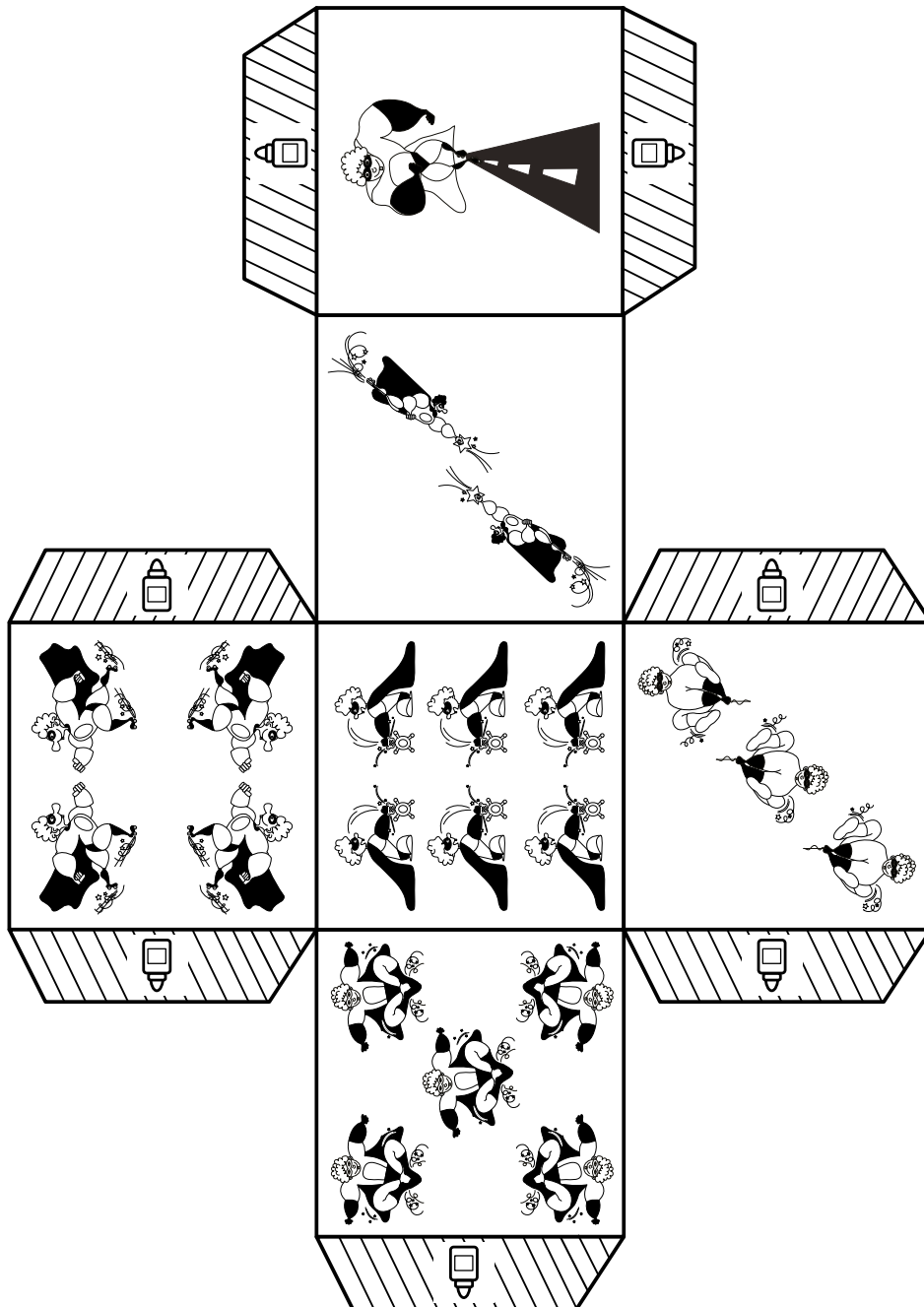


Recorta y pega

Qué necesitas:

-  Tijeras
-  Lápices de colores
-  Pegamento


Colorea los superhéroes, recorta la figura y haz un dado, plegando las caras del dado. A continuación, pega las lengüetas.



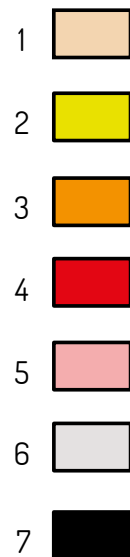



Colorea sin salirte

Qué necesitas:

 Rotuladores

Colorea cada casilla del color que corresponda.





Entrena tu memoria

Qué necesitas:

✂ Tijeras


Fabrica un juego para la memoria. Recorta todas las figuras y pégalas en piezas de cartulina. Después, encuentra las parejas girando las cartas de una en una. Puedes jugar solo o con tus amigos. Si ya has trabajado con otros temas de BIC(R) Kids, puedes juntar las cartas de distintos temas para hacer que el juego sea más difícil.






Relaciona

Qué necesitas:

 1 bolígrafo

Une con una línea la descripción con superhéroe al que corresponda.



Badboy

Soy muy fuerte y me gusta romperlo todo, sobre todo mis peluches.

Spiderboy

Soy rubio y me gusta balancearme cabeza abajo.

Rollerboy

Tengo el pelo rizado y voy sobre patines.


Nightboy

Solo me muevo de noche, y siempre voy volando.



Observa

Qué necesitas:

 1 bolígrafo

Marca con una cruz roja las seis diferencias entre los dibujos de los superhéroes que hay debajo.

