



Рабочая тетрадь

Зима





Зима

Что такое зима?

Зима — **это одно из четырех времен года**, вместе с весной, летом и осенью.

Это время года, когда на улице **очень холодно** и **идет снег** в некоторых странах. Поэтому **растения прекращают расти**, а **животные впадают в спячку**.

А у тебя уже был снег?









Соединяем

Тебе понадобится:






Соедини линиями силуэты с соответствующими картинками.



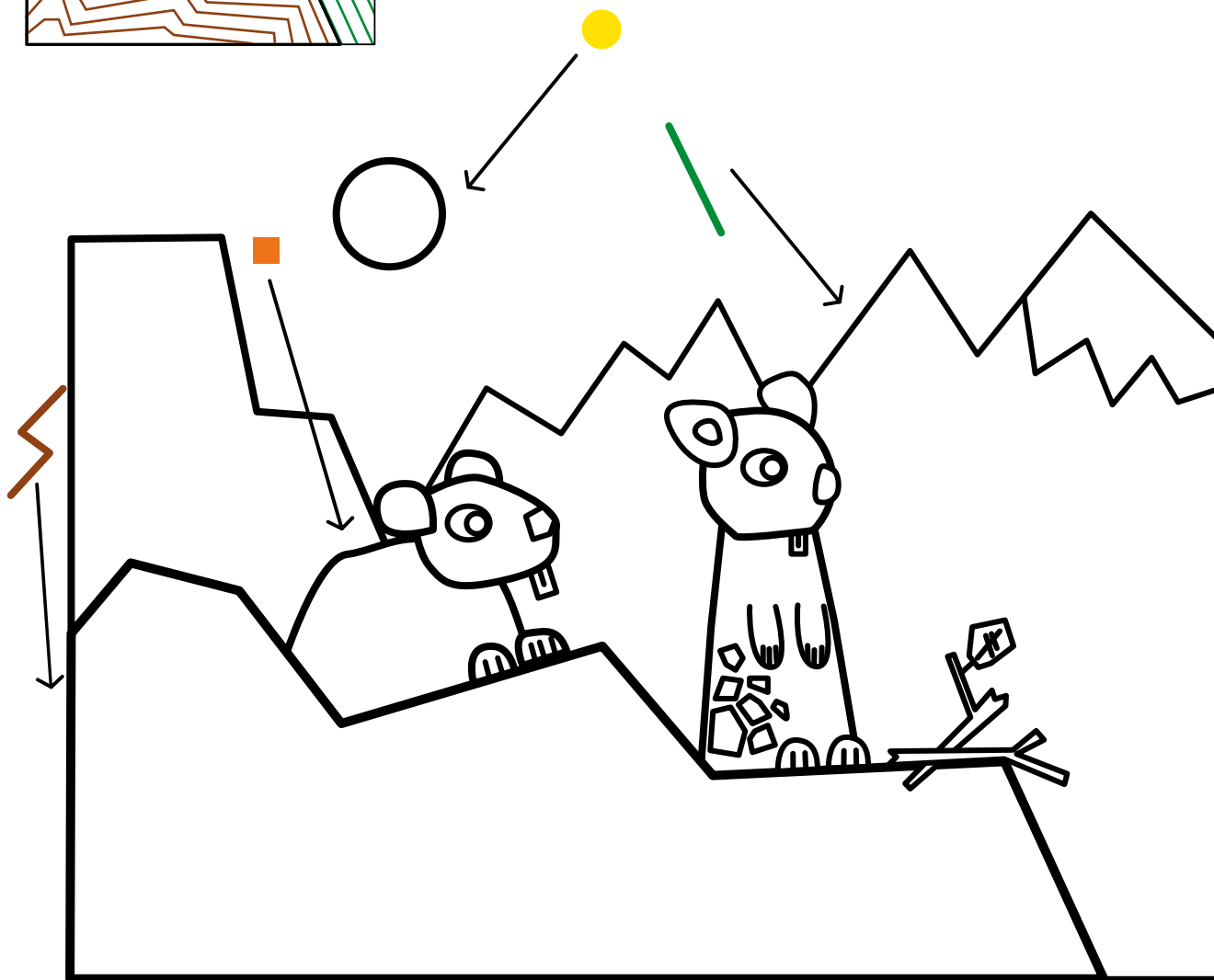



Учимся различать цвета и раскрашивать

Тебе понадобится:

-  Акварельные карандаши
-  Кисточка
-  Вода




Раскрась сурков и фон, как показано в примере.





Учимся рисовать

Тебе понадобится:


-  Простой карандаш
-  Стирательная резинка
-  Цветные карандаши

Нарисуй елочку, как показано внизу.


1




2



3



4










Учимся считать

Тебе понадобится:





Напиши на каждой черточке, сколько зимних предметов изображено на рисунке, и обведи картинку, на которой их больше всего.






Лабиринт

Тебе понадобится:

-  Простой карандаш
-  Стирательная резинка


Помоги медведице найти медвежонка.










Раскрашиваем, не выходя за контур

Тебе понадобится:

 Фломастеры

Раскрась каждую ячейку указанными цветами.



- 1 
- 2 
- 3 
- 4 
- 5 
- 6 



Находим

Тебе понадобится:

 Ручка

Обведи снеговика, такого, как нарисован вверху.





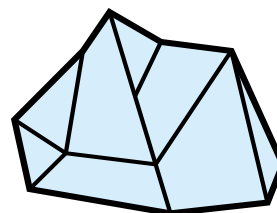
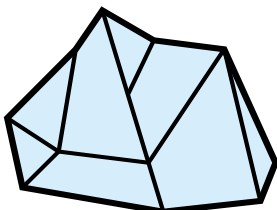
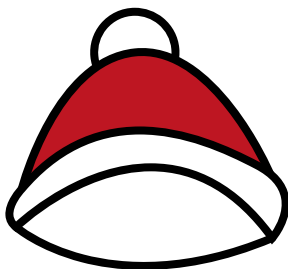



Соединяем

Тебе понадобится:



Ручка

Соедини линиями одинаковые рисунки.





Развиваем наблюдательность

Тебе понадобится:

 Ручка

Отметь красным крестиком шесть различий на нижнем рисунке.

