



Zeszyt ćwiczeń

Blank writing area with a dashed line for handwriting practice.

Zima





Zima

Co to jest zima?

Zima to **jedna z czterech pór roku**, obok wiosny, lata i jesieni.

To pora, kiedy jest **najzimniej**, a w niektórych krajach pada **śnieg**.
Z tego powodu **rośliny i zwierzęta zapadają w sen zimowy**.


A czy Ty wiesz, jak wygląda śnieg?







Łączenie

Co Ci będzie potrzebne:

 1 długopis




Połącz cień z odpowiadającym mu obrazkiem.



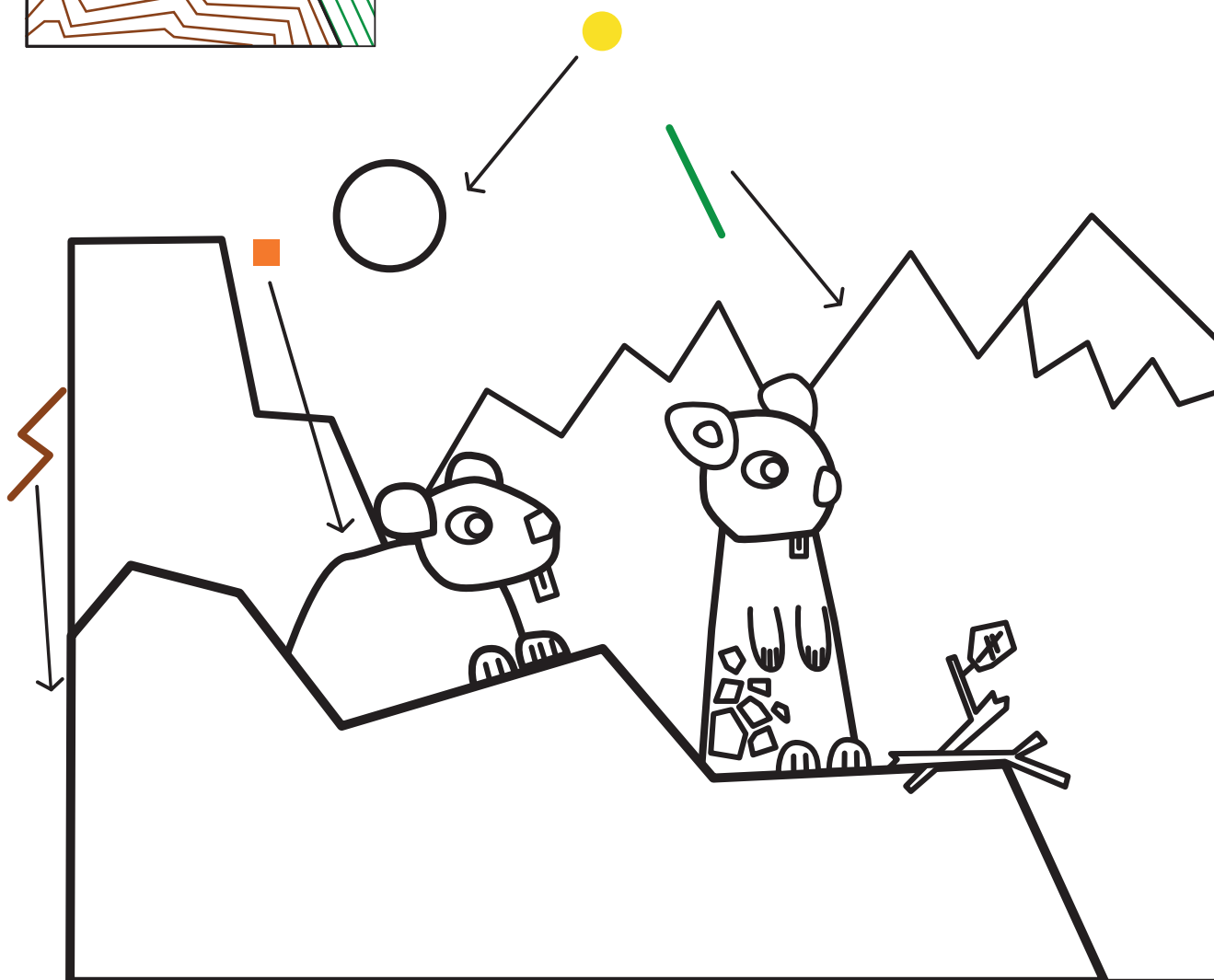



Nauka kolorów i rysowania

Co Ci będzie potrzebne:

-  Kredki akwarelowe
-  Pędzelek
-  Woda

Pokoloruj świstaki i krajobraz zgodnie ze wzorem.





Nauka rysowania

Co Ci będzie potrzebne:

 Ołówek

 Gumka


 Kredki

Narysuj choinkę krok po kroku.


1




2



3






4



Co Ci będzie potrzebne:

1 długopis

Policz przedmioty związane z zimą na każdym obrazku i napisz ich liczbę na kresce. Obrysuj obrazek, na którym ta liczba jest największa.






Labirynt

Co Ci będzie potrzebne:

-  Ołówek
-  Gumka

Pomóż niedźwiedziej mamie odnaleźć maleństwo.



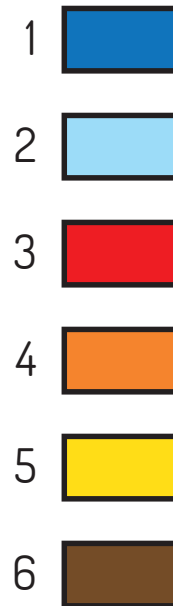



Precyzyjne kolorowanie

Co Ci będzie potrzebne:

 Flamastry

Pokoloruj poszczególne pola odpowiednim kolorem.





Znajdowanie

Co Ci będzie potrzebne:

 1 długopis

Obrysuj bałwanka, który wygląda tak samo jak bałwanek u góry.



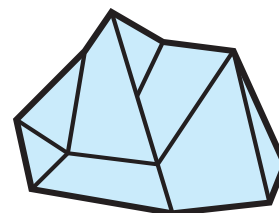
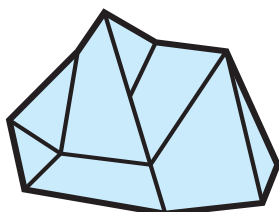

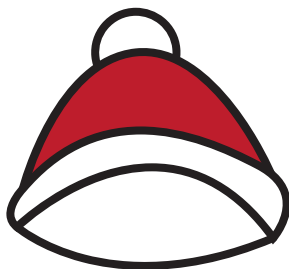


Łączenie

Co Ci będzie potrzebne:

 1 długopis

Połącz identyczne obrazki.





Obserwacja

Co Ci będzie potrzebne:

 1 długopis

Zaznacz czerwonym krzyżykiem sześć elementów, którymi obrazek na górze różni się od obrazka na dole.

