



Tämän tehtävävihkon omistaa

Blank writing area with dashed lines for handwriting practice.

Talvi





Talvi

Mikä on talvi?

Talvi on **yksi neljästä vuodenaikasta** kevään, kesän ja syksyn kanssa.

Se on vuodenaika, jolloin on **kylmintä** ja jolloin sataa **lunta** joissain maissa, mistä syystä **kasvit lepäävät** ja **eläimet nukkuvat talviunta**.

Entä sinä, oletko sinä jo nähnyt lunta?







Yhdistä

Tarvikkeet:

 1 kynä




Yhdistä varjo sitä vastaavaan kuvaan.



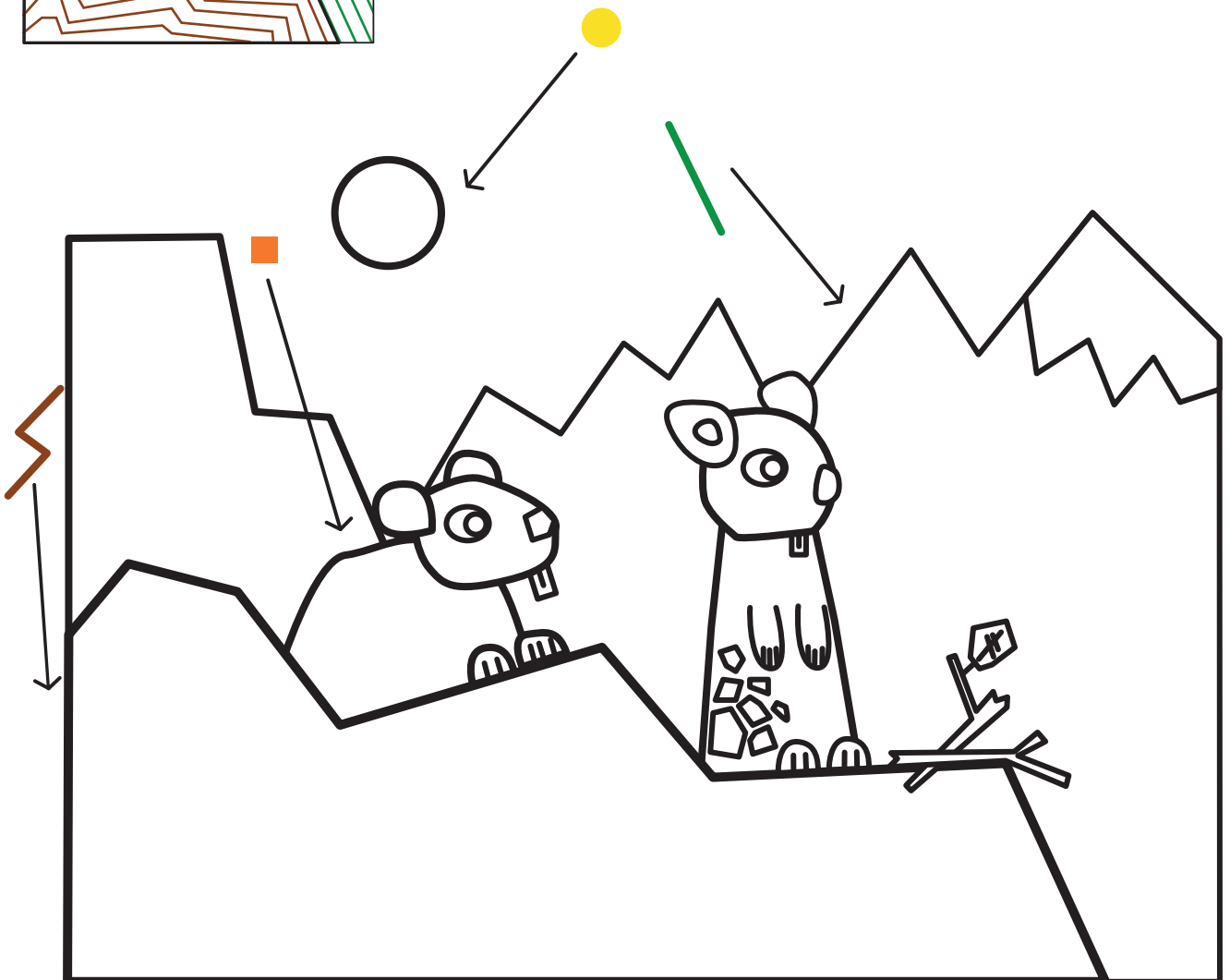



Opettele vÄrit ja maalaamaan

Tarvikkeet:

-  VesivÄrikyniÄ
-  Sivellin
-  Vettä




Koristele murmelit ja koristele ne mallin mukaan.





Opettele piirtämään

Tarvikkeet:


-  Lyijykynä
-  Pyyhekumi
-  Värikyniä

Piirrä kuusi seuraavien ohjeiden mukaisesti.


1




2



3



4






Opettele laskemaan

Tarvikkeet:

1 kynä



Merkitse talviaiheiden elementtien määrä jokaiselle viivalle ja ympyröi kuva, joka sisältää niitä eniten.






Labyrintti

Tarvikkeet:

-  Lyijykynä
-  Pyyhekumi

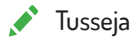
Auta äitikarhua löytämään pienokaisensa.





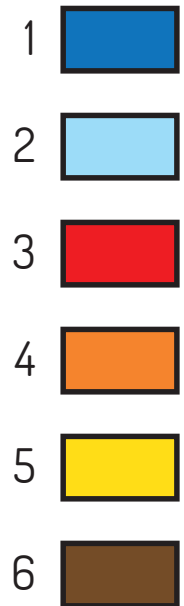

Väritä viivojen sisällä

Tarvikkeet:



Tusseja

Väritä jokainen ruutu oikealla värillä.





Etsi

Tarvikkeet:

 1 kynä

Ympyröi mallin näköinen lumiukko.



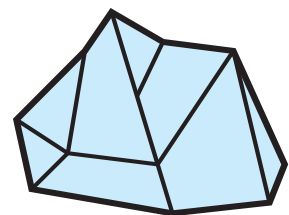
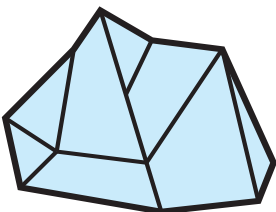
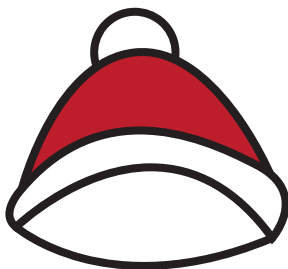
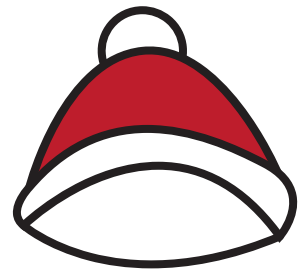


Yhdistä

Tarvikkeet:

 1 kynä

Yhdistä samanlaiset esineet keskenään.





Huomioi

Tarvikkeet:

 1 kynä

Merkitse punaisella rastilla kuusi eroa alla olevassa kuvassa.

