



Dieses Mitmachbuch gehört

Winter



Was ist eigentlich der Winter?

Zusammen mit dem Frühling, dem Sommer und dem Herbst ist der Winter **eine der vier Jahreszeiten**.

Der Winter ist die **kälteste Jahreszeit**, in der es in einigen Ländern **schneit**. Darum **hören im Winter viele Pflanzen auf zu wachsen** und viele **Tiere machen Winterschlaf**.

Hast du schon einmal Schnee gesehen?










Zuordnen

Du brauchst:



1 Stift




Verbinde die Schatten auf der linken Seite mit den dazugehörigen Bildern auf der rechten Seite.



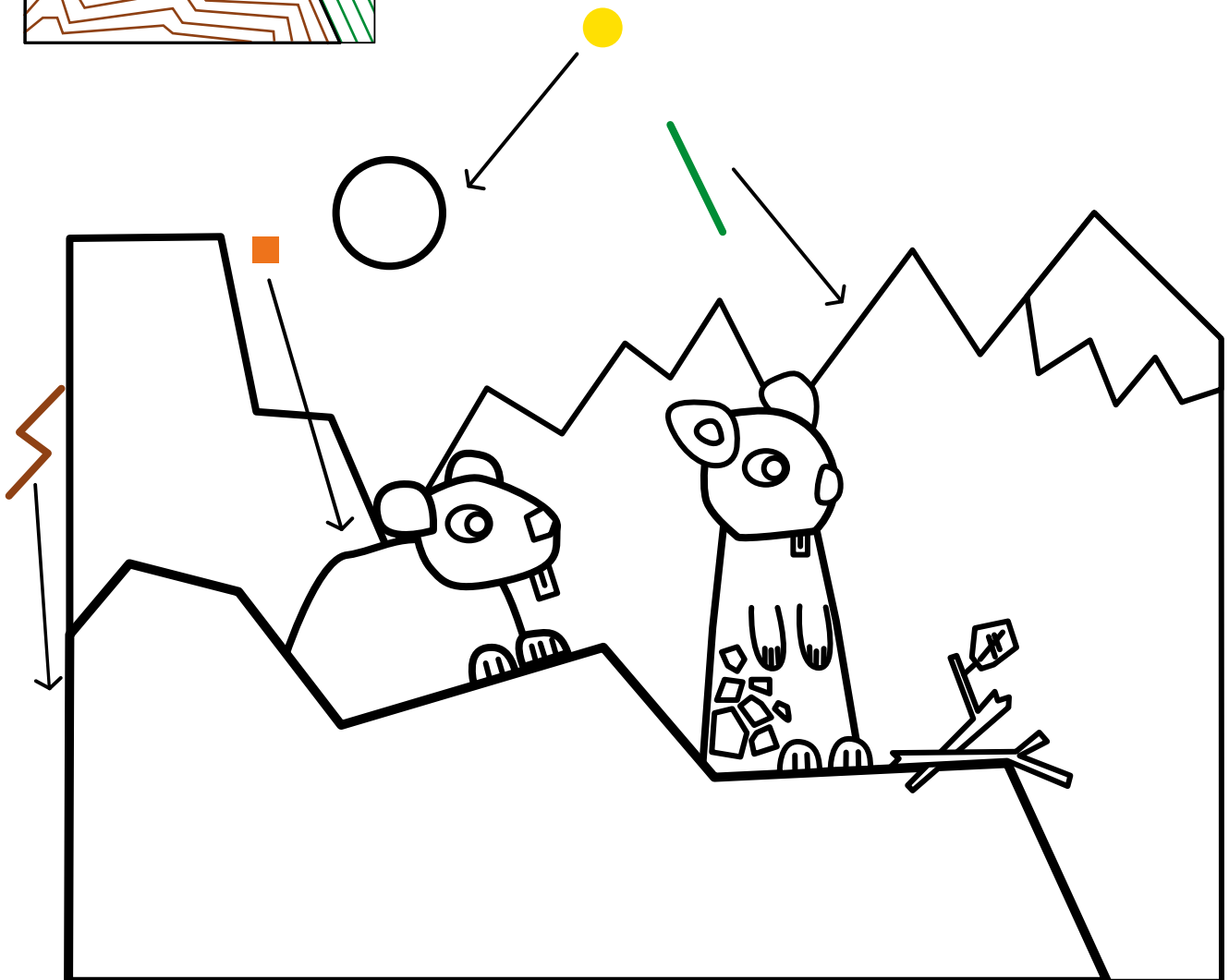



Farben lernen und malen

Du brauchst:

-  Aquarell-Buntstifte
-  Pinsel
-  Wasser

Verziere die Marmeltiere und den Hintergrund wie auf dem Bild oben links gezeigt.





Zeichnen lernen

Du brauchst:


-  Bleistift
-  Radiergummi
-  Buntstifte

Zeichne Schritt für Schritt einen Tannenbaum.


1




2



3



4







Du brauchst:



1 Stift



Schreibe auf jede Linie die Anzahl der Objekte aus dem Winter und male einen Kreis um das Feld, in dem die meisten Objekte sind.






Labyrinth

Du brauchst:

-  Bleistift
-  Radiergummi

Hilf Mama Bär, ihren kleinen Bären wiederzufinden und verbinde die beiden mit einer Linie.











Ausmalen ohne Übermalen

Du brauchst:

 Fasermaler

Male jedes Feld mit der richtigen Farbe aus.



- 1 
- 2 
- 3 
- 4 
- 5 
- 6 



Suchen und finden

Du brauchst:

 1 Stift

Male einen Kreis um den Schneemann, der genauso aussieht wie sein oben abgebildeter Zwillingbruder.



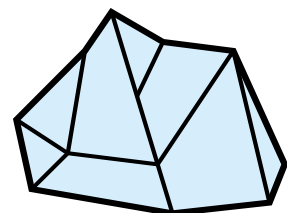
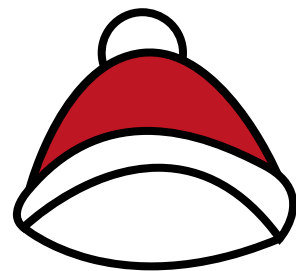

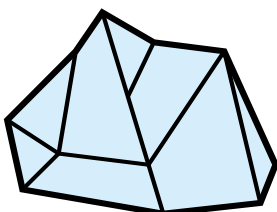
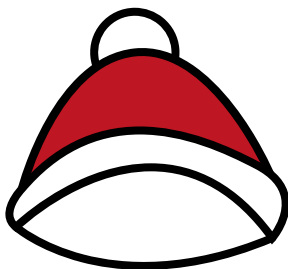



Zuordnen

Du brauchst:

 1 Stift

Verbinde die gleichen Objekte mit einer Linie.





Unterschiede erkennen

Du brauchst:

 1 Stift

Markiere die sechs Unterschiede zwischen dem oberen und dem unteren Bild mit einem roten Kreuz.

