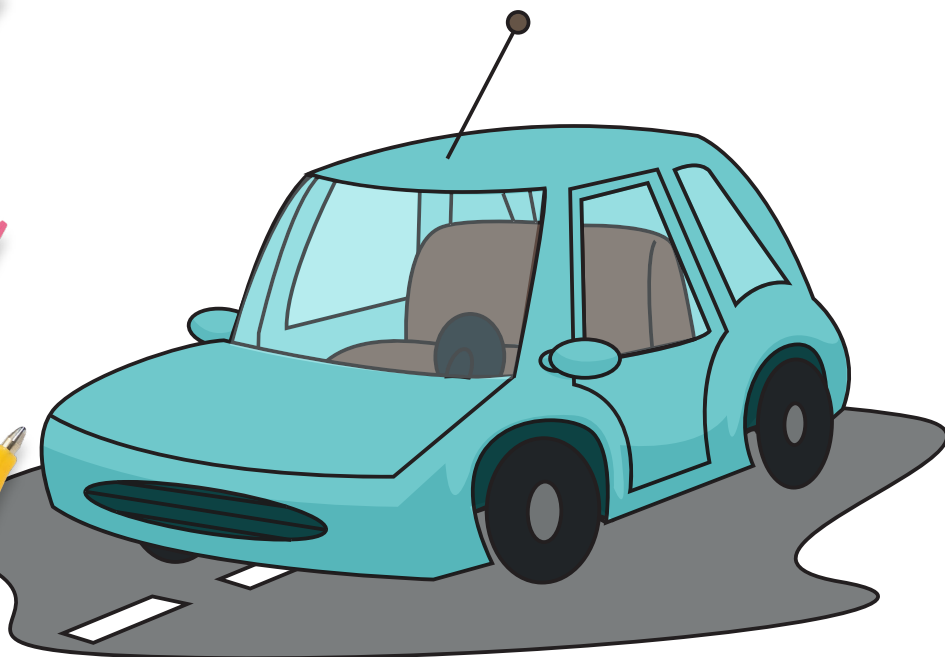





Min övningsbok

Blank writing area with dashed lines for handwriting practice.

Transport



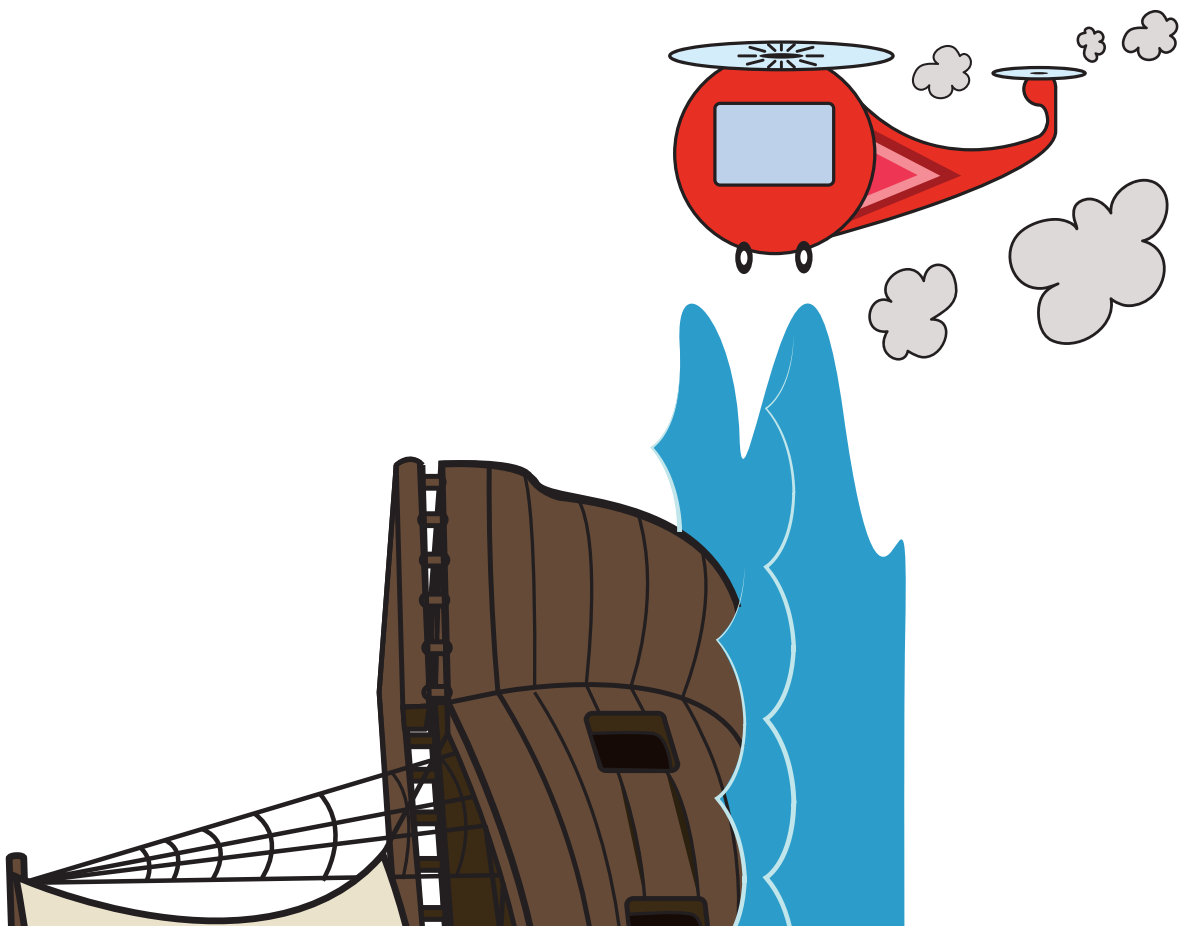


# Transport

## Vad är transport?

Ända sedan människan först dök upp på jorden så har hon uppfunnit många olika **sätt att ta sig fram**. Man kan säga att ett transportmedel är ett verktyg som människan använder för att ta sig från en plats till en annan.


Det finns många olika transportmedel, som till exempel **bilen, motorcykeln** och **cykeln** som är individuella transportmedel. Det finns också många sorters kollektiva transportmedel, som till exempel **bussen, tunnelbanan, tåget, taxin, spårvagnen...** och många andra. Det finns också **båtar** och **flygplan**, som är kollektiva transportmedel som används för att ta sig fram över **långa avstånd**.



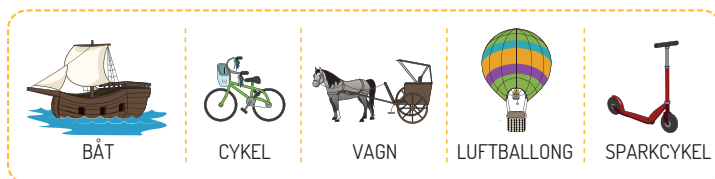
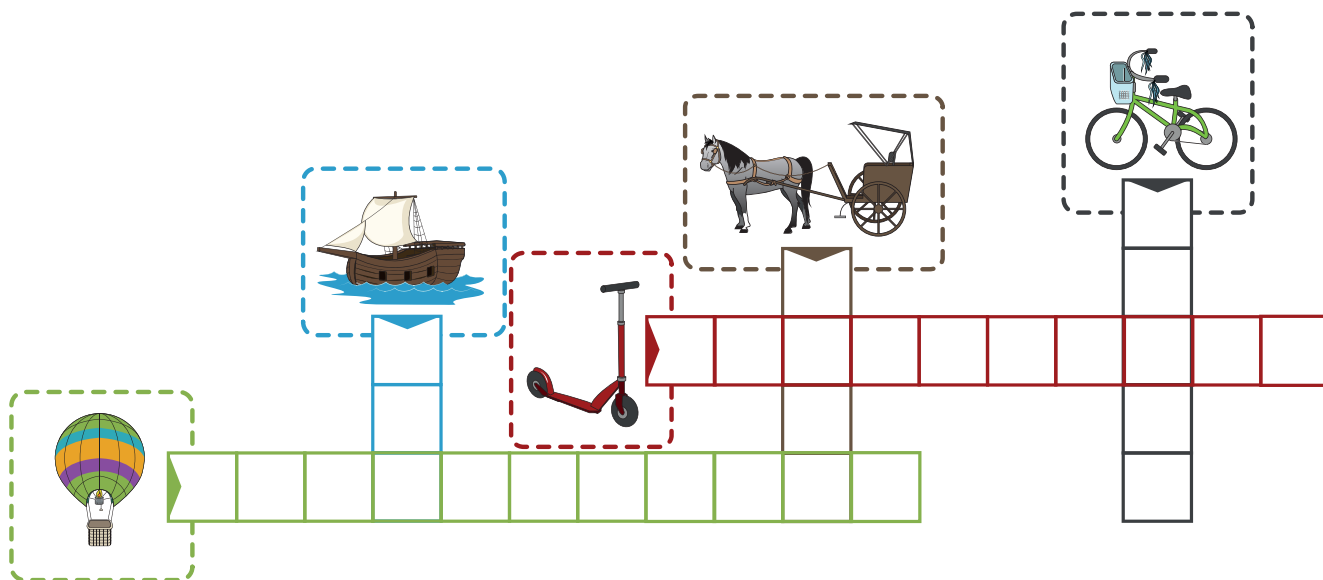


Känn igen bokstäverna,  
skriv av, skriv ned dom.

Du behöver:

 1 penna




Fyll i korsordets rutor med orden i rutan längst ner.







# Lär dig färgerna och måla

Du behöver:

-  Akvarellpennor
-  Pensel
-  Vatten

Dekorera båten genom att måla röda streck på skrovet och måla dit vågorna.





# Lär dig att rita

Du behöver:


-  Blyertspenna
-  Suddgummi
-  Färgpennor

Rita en bil genom att följa stegen.


1




2




3










4



Du behöver:

 1 penna

Skriv på linjerna hur många transportmedel det är i varje ruta och ringa in den ruta som innehåller flest.



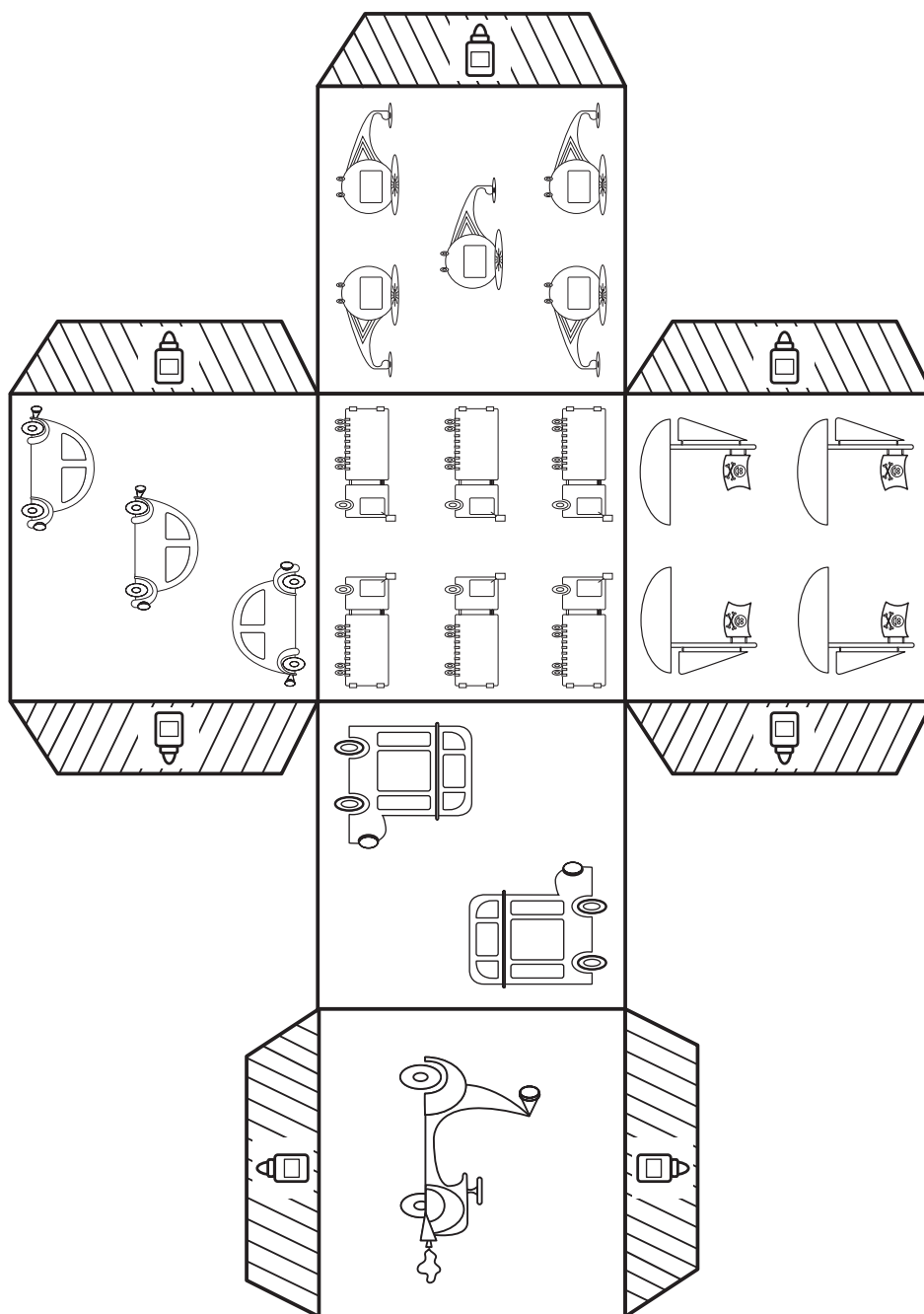


# Klipp och klistra

Du behöver:

-  1 sax
-  Färgpennor
-  Lim

Färglägg de olika transportmedlen, klipp ut mallen och forma den till en tärning genom att vika tärningens sidor och limma ihop dem i flikarna.



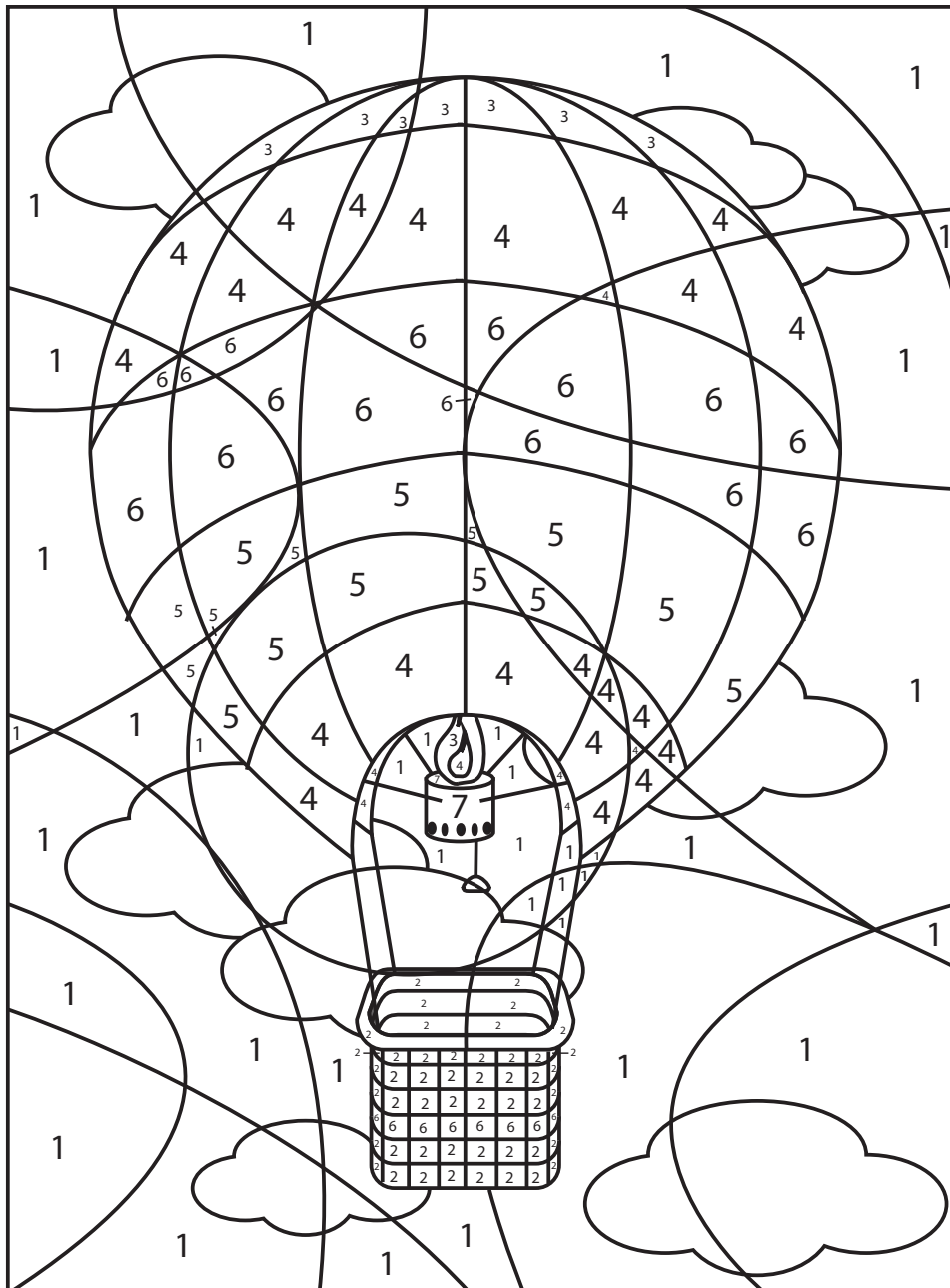


# Färglägg innanför linjerna

Du behöver:

 Tuschpennor

Färglägg varje ruta med rätt färg.







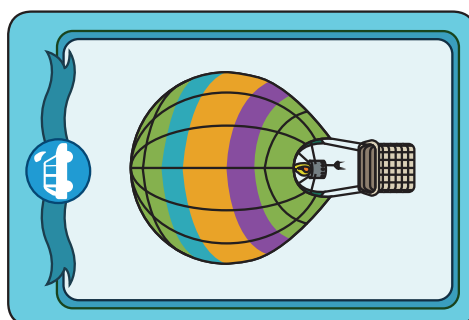
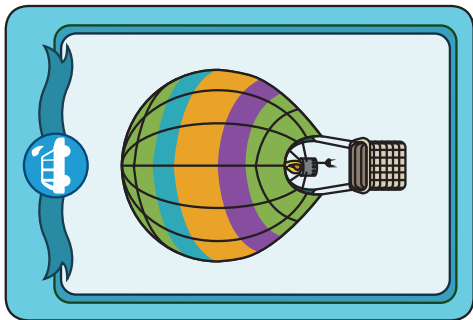
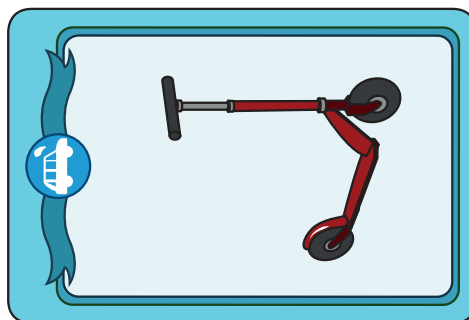
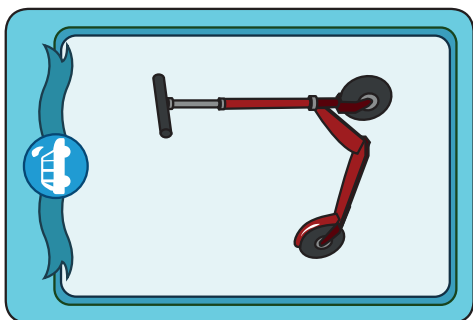
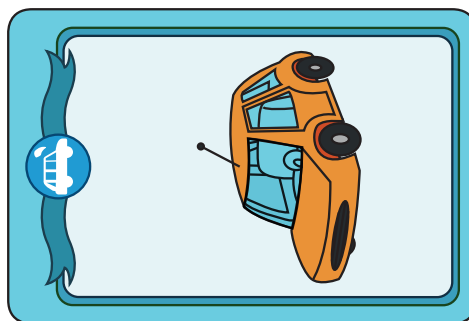
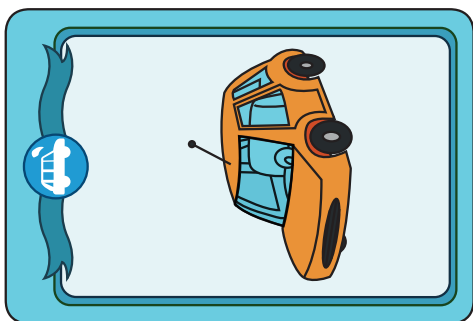


# Öva minnet

Du behöver:

✂ 1 sax


Gör ett minnesspel. Klipp ut bilderna och klistra fast dom på varsin fyrkantig kartongbit. Hitta paren genom att vända upp korten ett efter ett. Du kan leka själv eller med dina vänner. Om du redan har jobbat med andra Bic Kids-världar så kan du samla korten från dom olika världarna för att göra leken svårare.



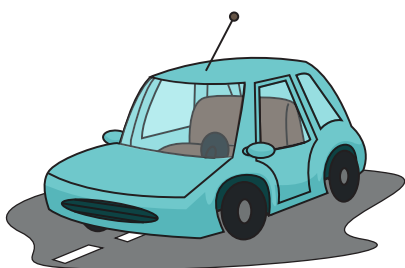


# Kombinera

Du behöver:


 1 penna

Dra en linje mellan beskrivningen och transportmedlet som passar in på den.




Luftballong

Jag kan hjälpa dig att ta dig fram i luften. Jag består av en korg och en stor ballong.




Båt

Jag kan hjälpa dig att ta dig fram i vattnet. Mitt skrov är i trä och jag åker framåt när vinden blåser i mina segel.



Bil

Jag kan hjälpa dig att ta dig fram i staden. Jag har en motor och fyra hjul.




Vagn

Jag kan hjälpa dig att ta dig fram på marken. Jag går lika snabbt som en häst och har två stora hjul.



# Uppträcka

Du behöver:

 1 penna

Finn sex fel på det understa tåget och kryssa över dem med ett rött kryss.

