





Moja radna sveska

Blank writing area with dashed lines for handwriting practice.

Vozila






# Vozila

## Šta su vozila?

Kako bi putovali, od svoje pojave na planeti Zemlji, ljudi su izmislili **mnoge oblike prevoza**. Transport uopšte je sredstvo kojim čovek prelazi put od jednog do drugog mesta.


Postoje različiti oblici prevoznih sredstava kao što su **automobil, motocikl i bicikl** koji služe za lični transport. Postoje takođe i javna prevozna sredstva kao što su **autobus, metro, voz, taksi, tramvaj...** i mnoga druga. Tu su i brodovi i avioni, koji su osmišljeni za potrebe masovnog transporta na **velikim razdaljinama**.






# Prepoznaj, izgovori i napiši slova

Treba ti:

 1 olovka

Popuni ukrštenicu rečima datim ispod




A crossword puzzle grid is shown with five illustrations in dashed boxes: a boat, a hot air balloon, a carriage, a bicycle, and a scooter. The grid has a central vertical column of 10 cells and a horizontal row of 10 cells intersecting at the 5th cell from the top. The word 'BIKE' is already written in the horizontal row. The boat is in a blue box, the hot air balloon in a green box, the carriage in a brown box, the bicycle in a green box, and the scooter in a red box.







# Nauči boje i slikaj

Treba ti:

-  Vodena boja
-  Četkica
-  Voda




Ukраси brodić slikajući crvene linije na trupu a dodaj i plave talase.





# Nauči da crtaš

Treba ti:


-  Olovka
-  Gumica
-  Voštane bojice

Nacrtaš automobil prateći korake.


1




2



3



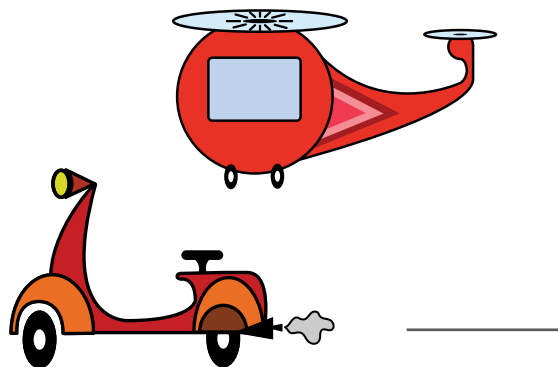





4



Treba ti:

1 hemijska

Odredi broj vozila na svakoj liniji i zaokruži sličicu koja ima najveći broj.



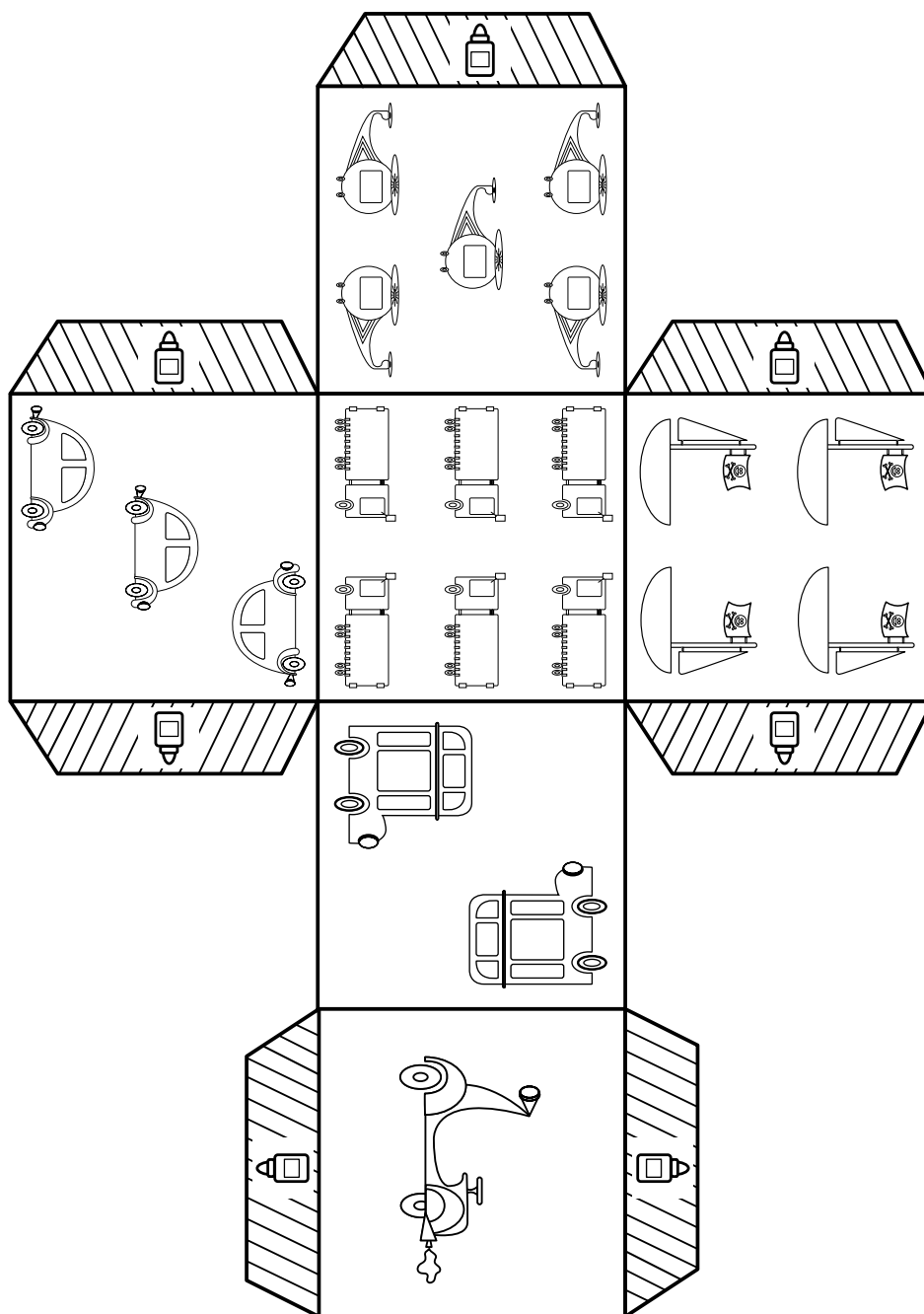


# Iseci i zaljepi

Treba ti:

- ✂ 1 makaze
- ✎ Voštane bojice
- 🖍 Lepak

Oboj različita vozila, iseci šemu i oblikuj kocku savijajući stranice i lepeći ih na naznačenim mestima.



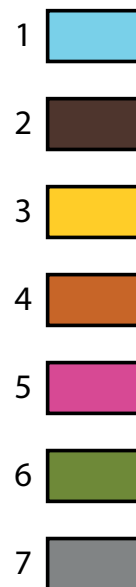
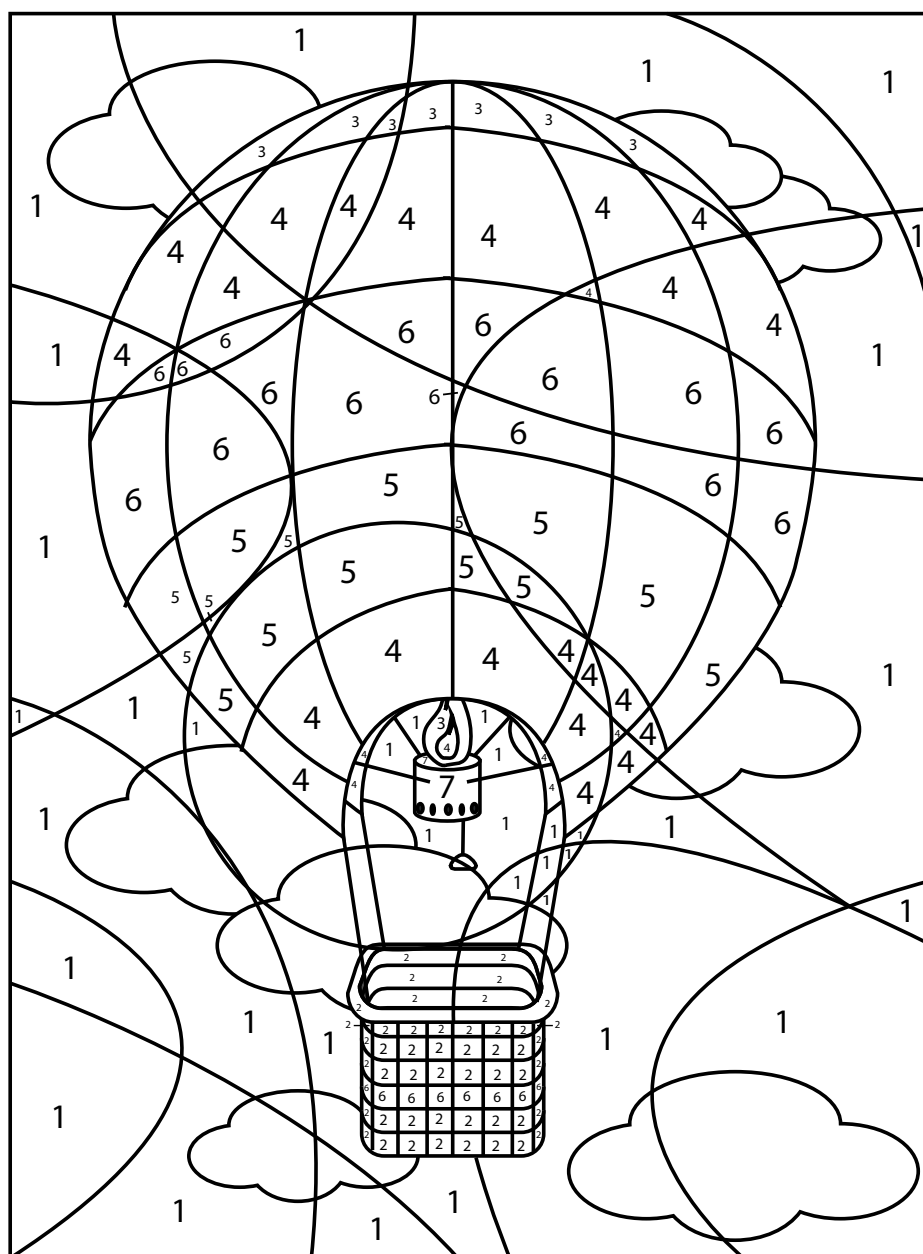


# Boji bez prelaženja linije

Treba ti:

 flomasteri

Oboj svako polje odgovarajućom bojom.







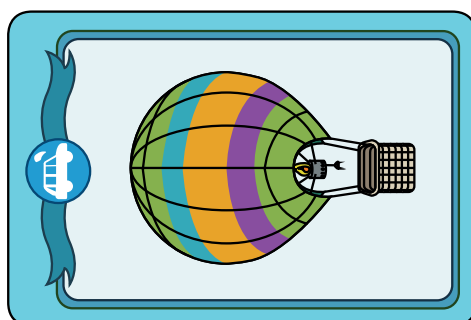
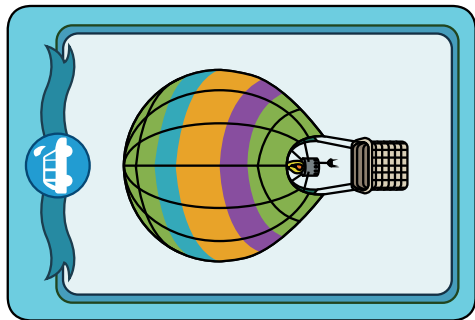
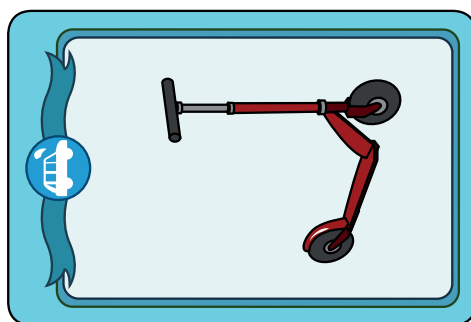
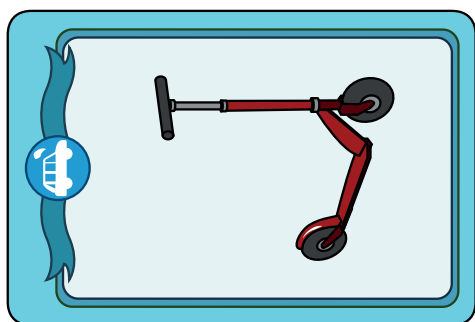
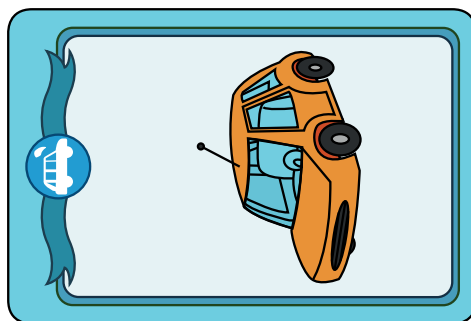
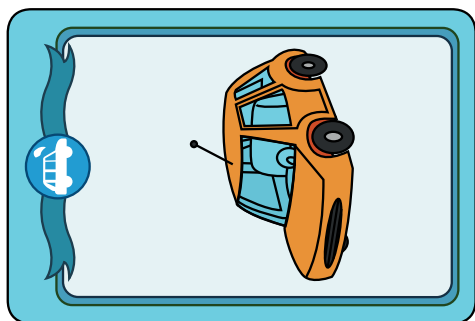


## Igra memorije

Treba ti:

✂ 1 makaze


Napravi igru memorije. Svaku sličicu iseci a potom je zalepi na kvadrat od kartona. Nađi parove okrećući jednu po jednu karticu. Možeš da igraš sam/a ili sa prijateljima i porodicom. Ako si već radio/la na drugim BIC® Kids svetovima, možeš da kombinuješ kartice različitih svetova kako bi igru učinio/la težom.






# Poveži

Treba ti:


 1 hemijska

Linijom poveži opis sa odgovarajućim vozilom.




Balon

Sa mnom se možeš kretati vazduhom. Sastojim se iz korpe i ogromnog balona.




Brod

Sa mnom se možeš kretati po vodi. Trup mi je napravljen od drveta a pokreće me vetar koji duva u moja jedra.



Automobil

Sa mnom se možeš kretati kroz grad. Imam motor i četiri točka.




Kočija

Sa mnom se možeš kretati po kopnu. Imam dva velika točka a vuče me konj.



# Posmatraj

Treba ti:

 1 hemijska

Nacrtaj crveni krstić na svakoj od šest razlika na lokomotivi dole.

