




Cahier d'activités

A large, empty rectangular box with rounded corners and a yellow border, containing two horizontal dashed lines for writing.

Les transports





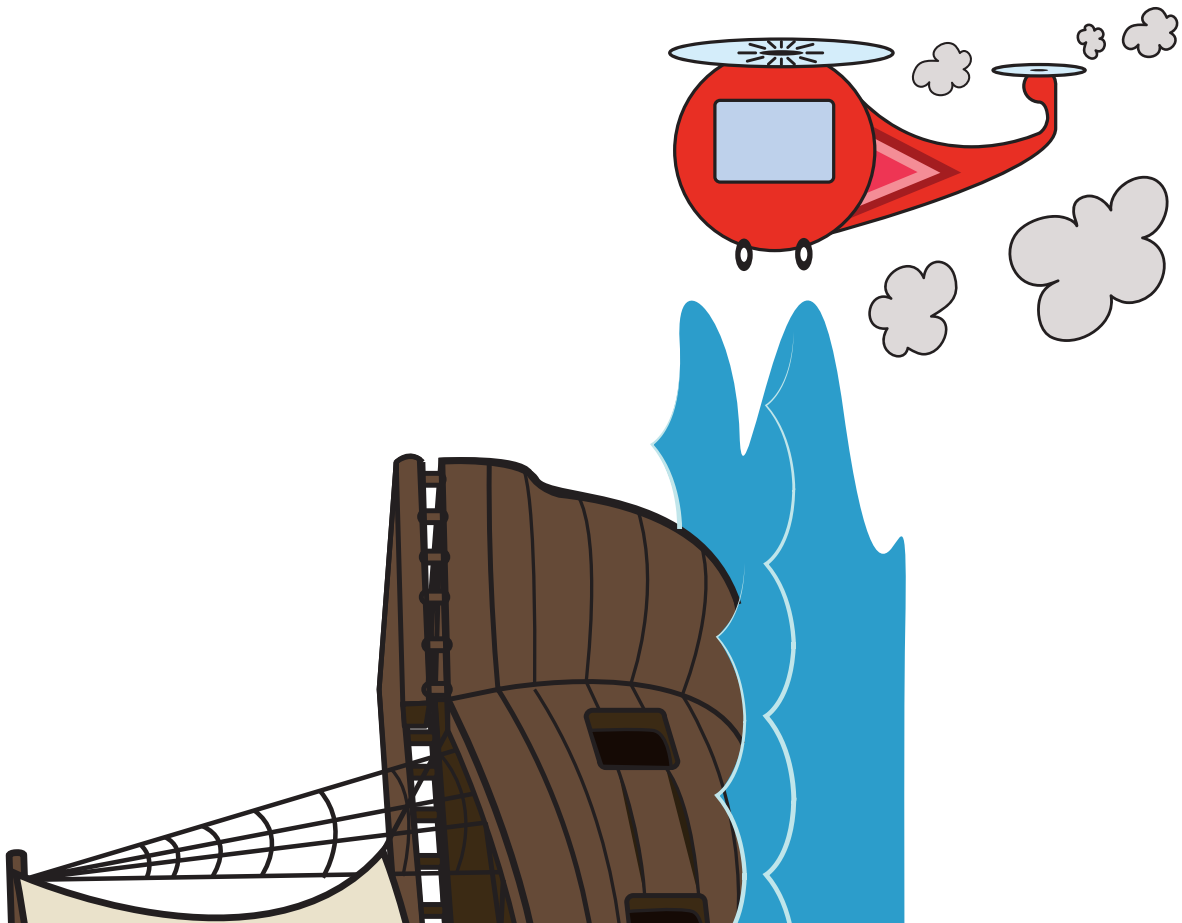
Les transports

Qu'est-ce que les transports ?

Pour se déplacer, les êtres humains ont inventé, depuis leur apparition sur Terre, de nombreux **moyens de se déplacer**. Un mode de transport est, dans un sens plus général, un accessoire utilisé par un être humain afin de se déplacer d'un endroit à un autre.

Il existe différents modes de transport, tels que la **voiture**, la **moto** et le **vélo** qui sont des moyens de transports individuels. Il y a également les modes de transport en commun, tels que le **bus**, le **métro**, le **train**, le **taxi**, le **tram**... et bien d'autres.

Il y a également le **bateau** et l'**avion**, qui sont des moyens de transport de collectifs utilisés pour le déplacement sur de **longues distances**.



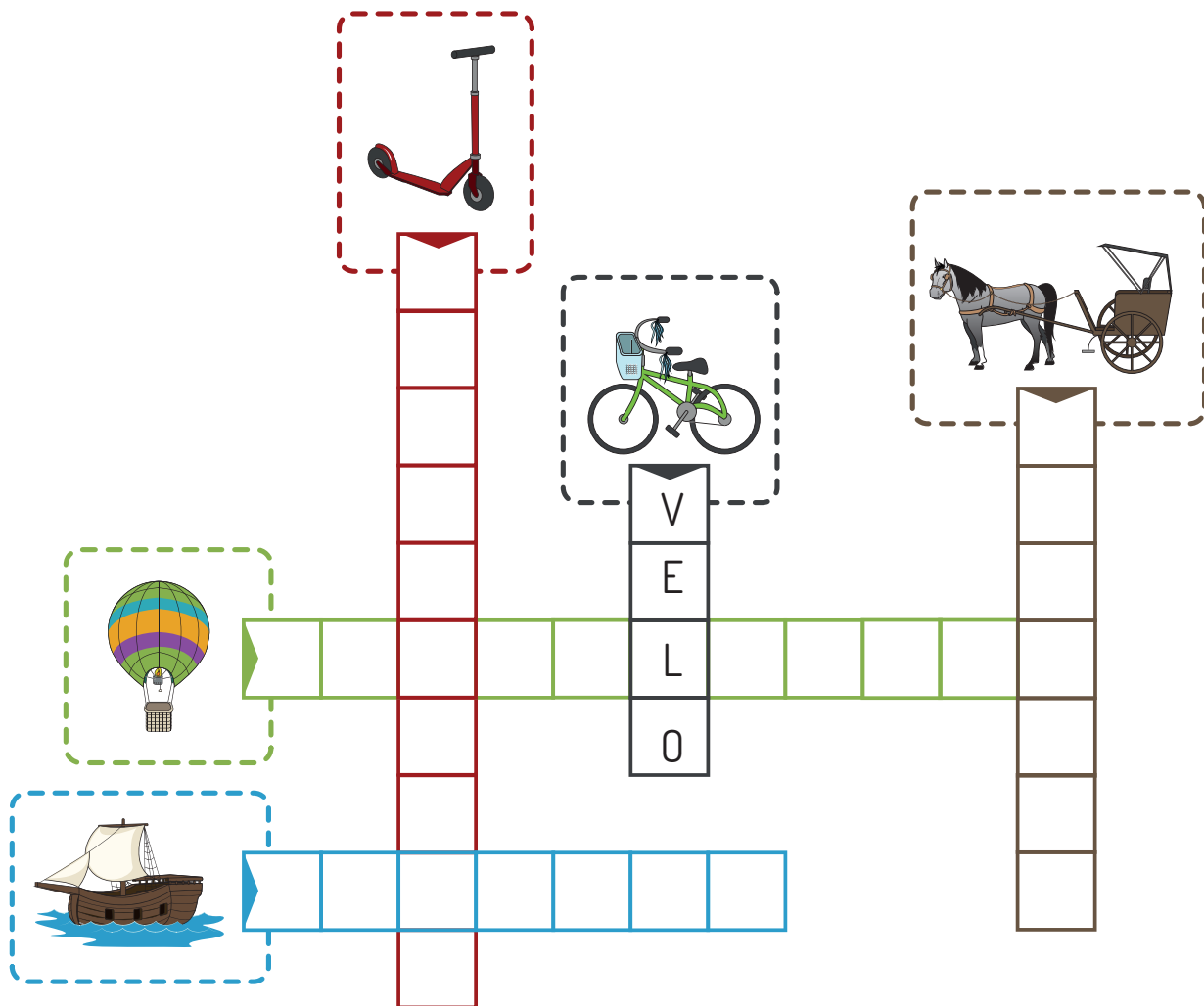


Identifier les lettres,
les reproduire, les écrire

Tu as besoin de :

 1 stylo

Remplis les cases de mots croisés avec les mots de
l'encadré en bas.



BATEAU



VELO



CALECHE



MONGOLFIERE






TROTINETTE





Apprendre les couleurs et peindre

Tu as besoin de :

-  Crayons aquarellables
-  Pinceau
-  Eau




Décore le bateau en peignant des traits rouges sur la coque
et ajoute les vaguelettes.





Apprendre à dessiner

Tu as besoin de :


-  Crayon à papier
-  Gomme
-  Crayons de couleur

Dessine une voiture en suivant les étapes.


1




2



3










4



Tu as besoin de :

1 stylo

Indique le nombre de moyens de transports sur chaque trait et entoure la vignette qui en contient le plus grand nombre.



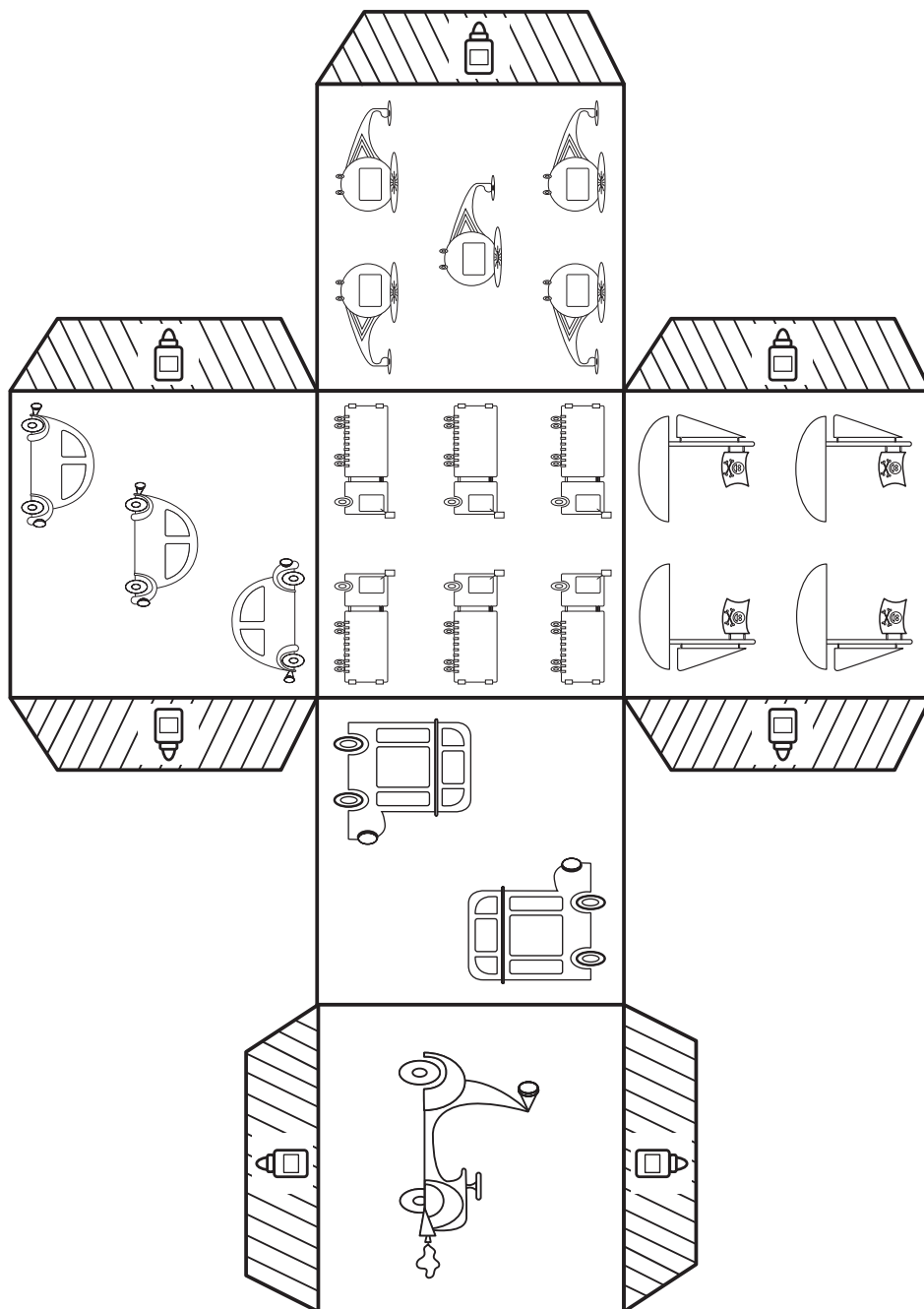


Découper et coller

Tu as besoin de :

- ✂ 1 paire de ciseaux
- ✎ Crayons de couleur
- 🖍 Colle

Colorie les différents moyens de transport, découpe le patron et forme un dé en pliant les faces. Enfin, colle-les entre elles grâce aux languettes.





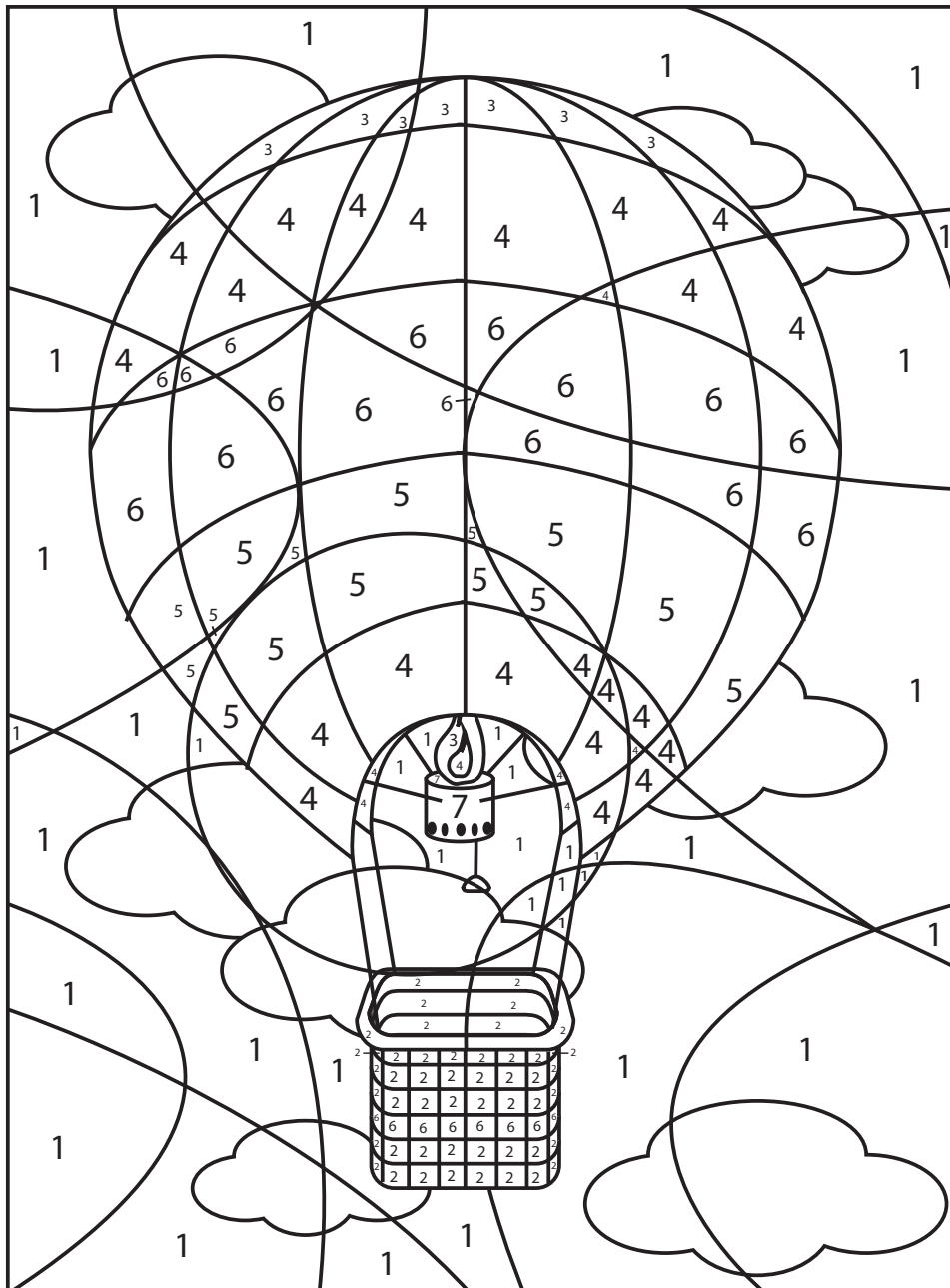
Colorier sans dépasser

Tu as besoin de :



Feutres

Colorie chaque case avec la bonne couleur.





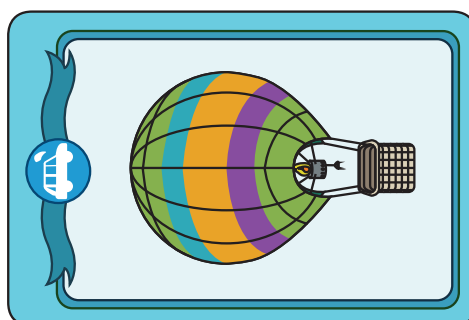
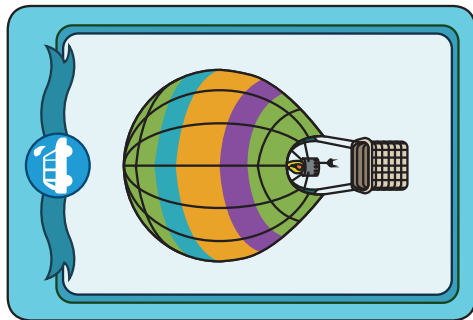
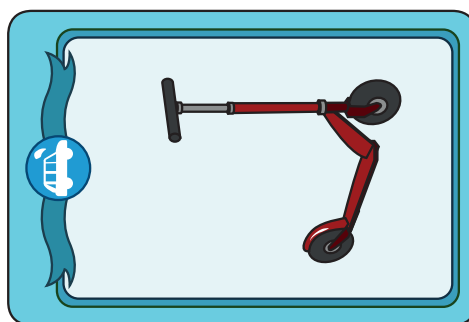
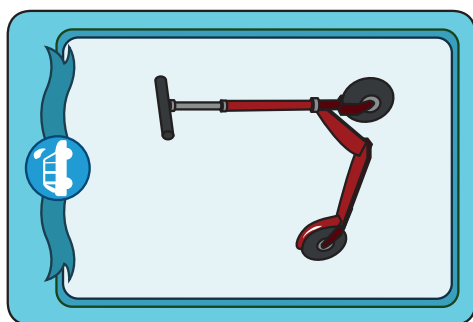
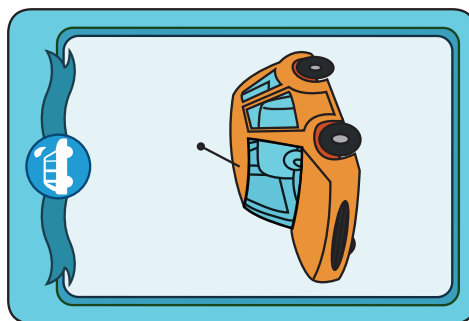
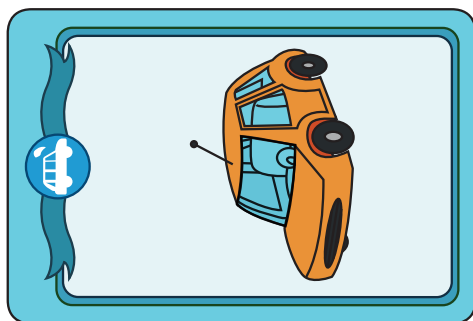


Entraîner sa mémoire

Tu as besoin de :

✂ 1 paire de ciseaux


Fabrique un jeu de mémoire. Découpe chacune des images puis colle-les sur un carré de carton. Retrouve les paires en retournant les cartes les unes après les autres. Tu peux jouer seul ou à plusieurs. Si tu as déjà travaillé sur d'autres univers Bic Kids, tu peux aussi cumuler les cartes des différents univers pour rendre le jeu plus difficile.






Associer

Tu as besoin de :


 1 stylo

Relie d'un trait la description et le moyen de transport qui correspondent.



Mongolfière

Grâce à moi tu peux te déplacer dans l'air. Je suis composé d'une nacelle et d'un gros ballon.




Bateau

Grâce à moi tu peux te déplacer sur l'eau. Ma coque est en bois et le vent, en soufflant dans mes voiles, me fait avancer.



Voiture

Grâce à moi tu peux te déplacer en ville. Je suis motorisée et j'ai quatre roues.



Calèche

Grâce à moi tu peux te déplacer sur terre. Je vais à la vitesse d'un cheval et j'ai deux grandes roues.



Observer

Tu as besoin de :

 1 stylo

Trace une croix rouge sur les six différences de la locomotive d'en bas.

