





Τετράδιο δραστηριότητας του/της

Οι μεταφορές






Οι μεταφορές

Τι είναι οι μεταφορές;

Για να μετακινούνται, οι άνθρωποι επινόησαν, από την εμφάνισή τους στη γη, διάφορα **μέσα μετακίνησης**. Ένα μέσο μεταφοράς είναι, με την πιο γενική έννοια, ένα εργαλείο που χρησιμοποιεί ένας άνθρωπος για να μετακινείται από ένα μέρος σε ένα άλλο.

Υπάρχουν διάφορα μέσα μεταφοράς, όπως το **αυτοκίνητο**, η **μοτοσυκλέτα** και το **ποδήλατο**, τα οποία είναι ατομικά μέσα μεταφοράς. Υπάρχουν επίσης και μέσα μαζικής μεταφοράς, όπως το **λεωφορείο**, το **μετρό**, το **τρένο**, το **ταξί**, το **τραμ**... και αρκετά άλλα. Υπάρχουν επίσης το **πλοίο** και το **αεροπλάνο**, τα οποία είναι μέσα μαζικής μεταφοράς που χρησιμοποιούνται για τη μετακίνηση σε **μεγάλες αποστάσεις**.

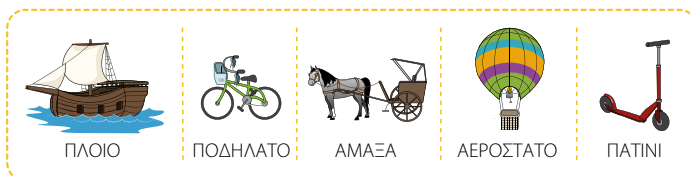
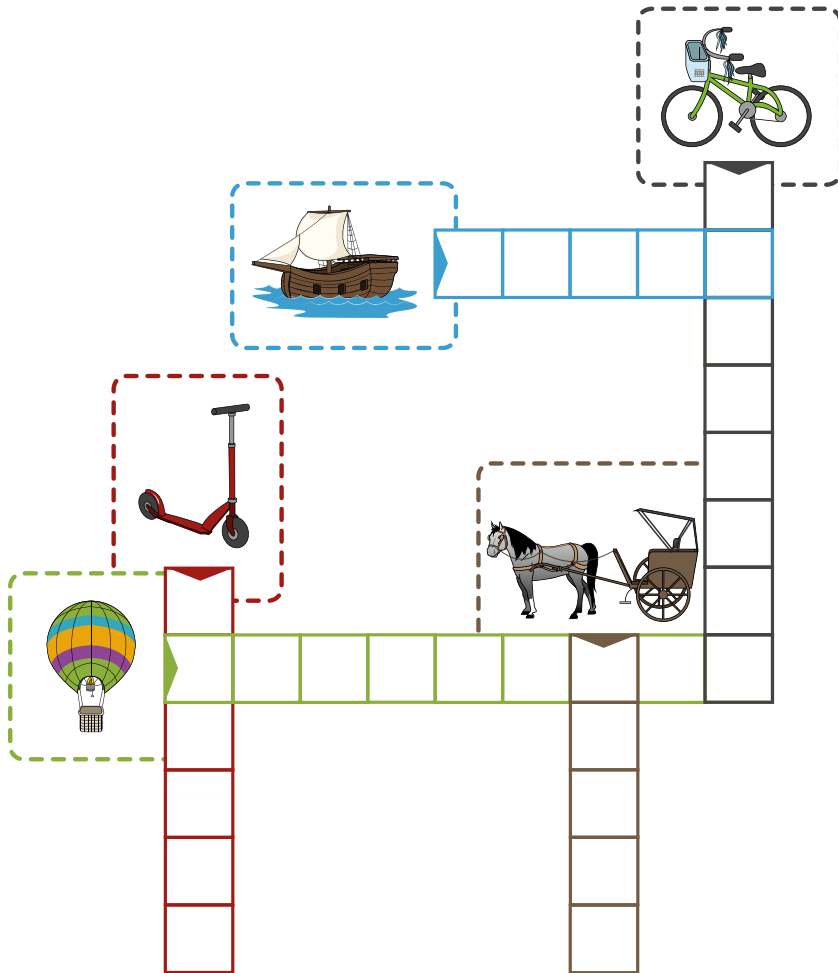




Αναγνώρισε τα γράμματα, αντίγραφέ τα, γράψ' τα

Χρειάζεσαι:
1 στυλό




Συμπλήρωσε τα κενά του σταυρόλεξου με τις λέξεις του πλαισίου από κάτω.







Μάθε τα χρώματα και ζωγράφισε

Χρειάζεσαι:

-  Ξυλομπογιές ακουαρέλας
-  Πινέλο
-  Νερό




Διακόσμησε το καράβι ζωγραφίζοντας κόκκινες γραμμές στο σκάφος και πρόσθεσε τα κυματάκια.





Μάθε να σχεδιάζεις

Χρειάζεσαι:


-  Μολύβι
-  Γόμα
-  Ξυλομπογιές

Σχεδίασε ένα αυτοκίνητο ακολουθώντας τα βήματα.


1




2



3



4

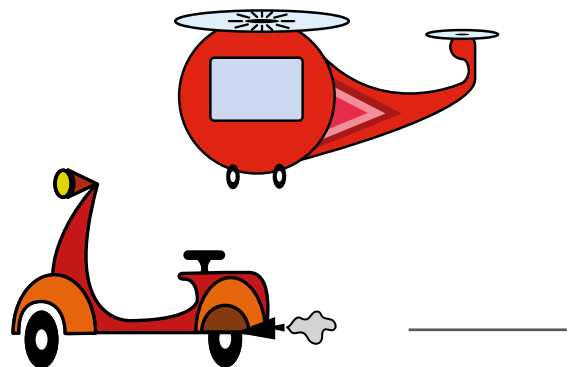










Μάθε να μετράς

Χρειάζεσαι:
1 στυλό




Υπόδειξε τον αριθμό μέσων μεταφοράς σε κάθε γραμμή και κύκλωσε τη βινιέτα που περιλαμβάνει τα περισσότερα.



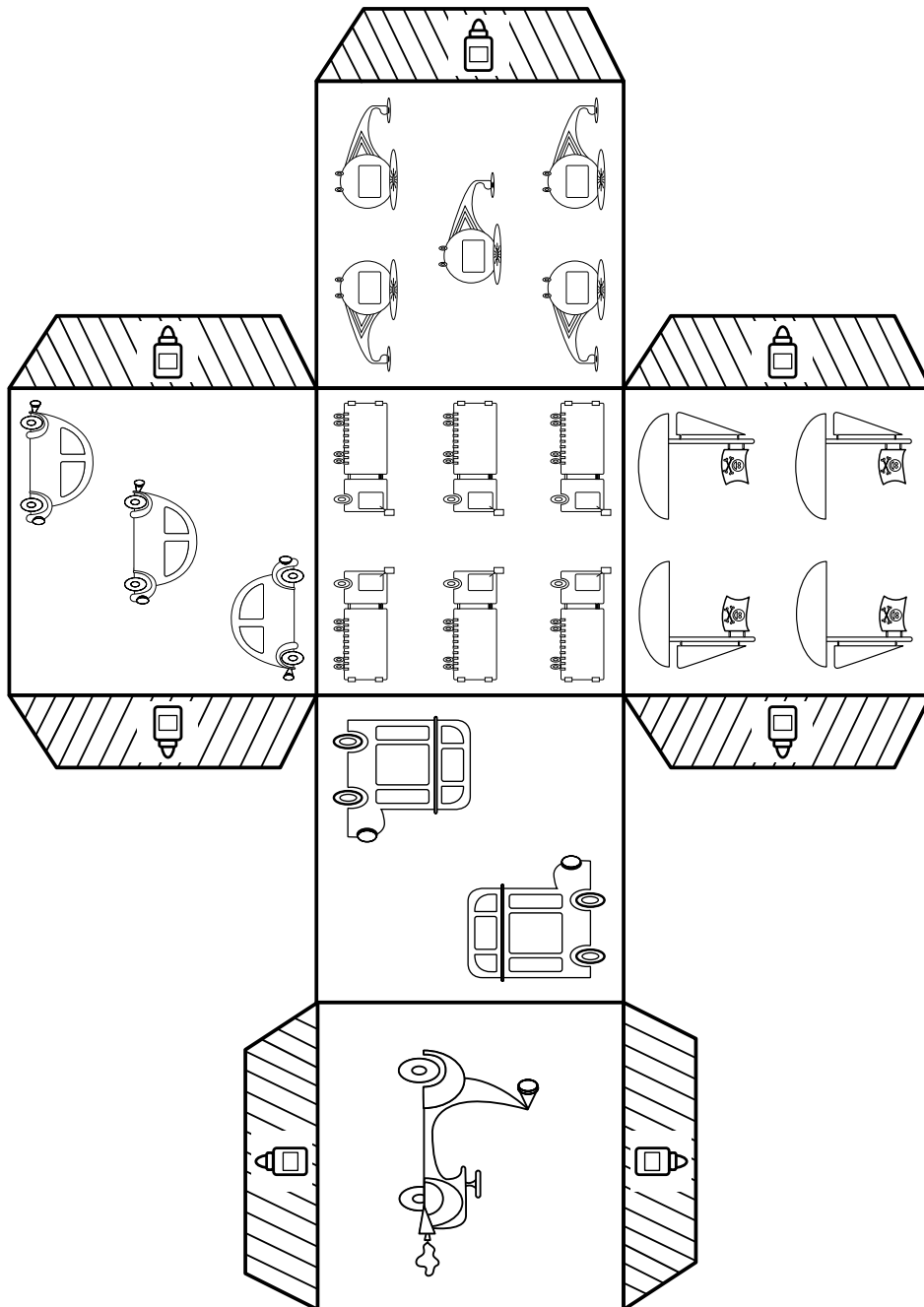


Κόψε και κόλλα

Χρειάζεσαι:

-  1 ψαλίδι
-  Ξυλομπογιές
-  Κόλλα

Χρωμάτισε τα διάφορα μέσα μεταφοράς, κόψε το σχέδιο και σχημάτισε έναν κύβο διπλώνοντας τις πλευρές του κύβου, και κόλλα τις μεταξύ τους με τις γλωσσίτσες.

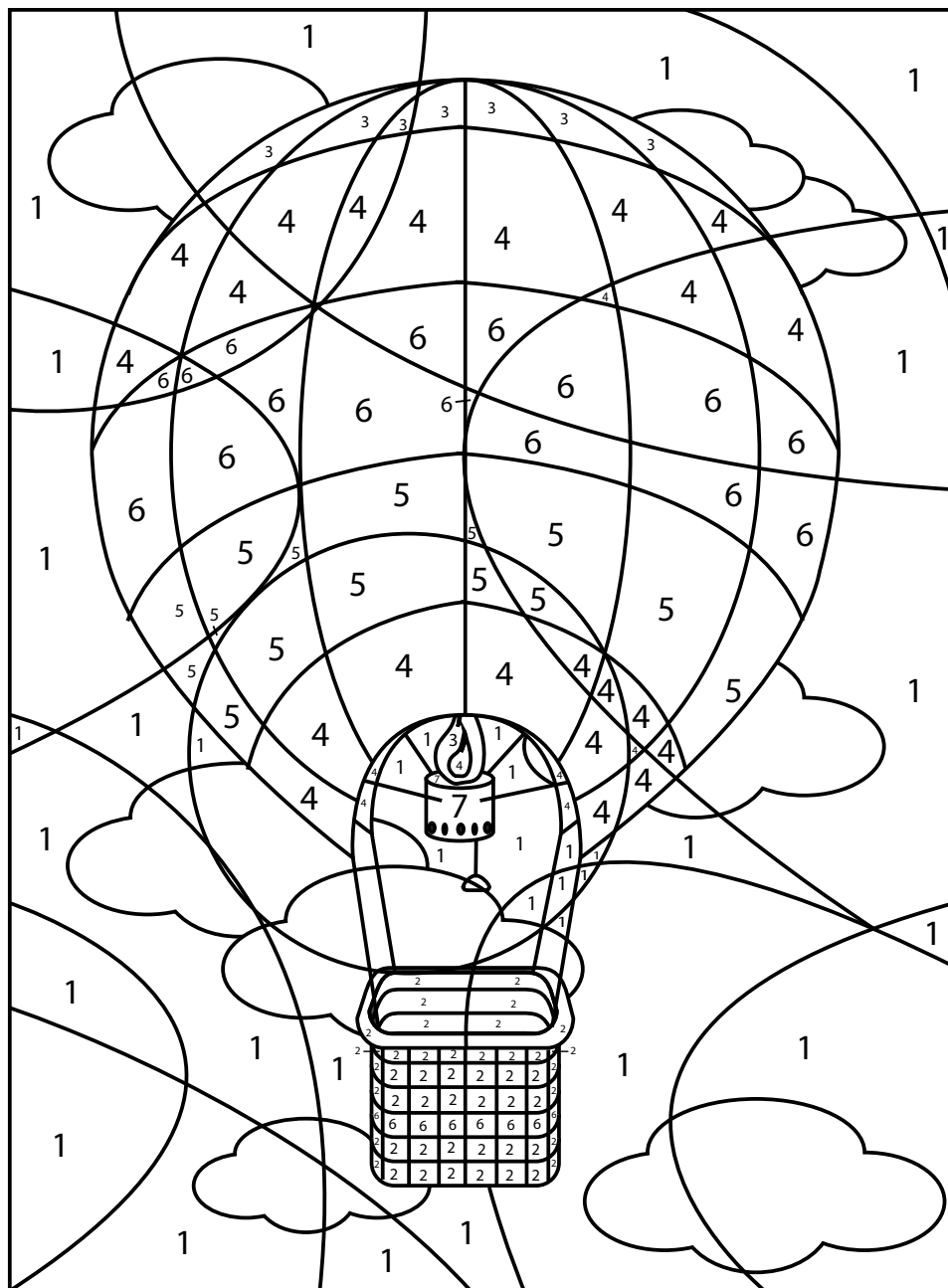











Χρωμάτισε χωρίς να ξεπεράσεις τα όρια

Χρειάζεσαι:
Τσόχες

Χρωμάτισε το κάθε τετράγωνο με το σωστό χρώμα.



- 1 
- 2 
- 3 
- 4 
- 5 
- 6 
- 7 



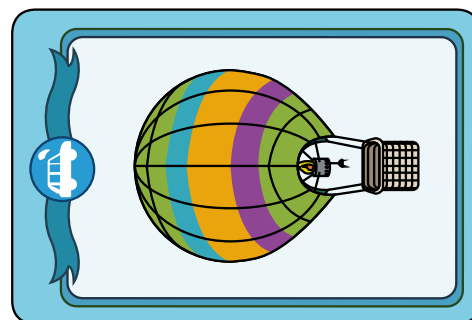
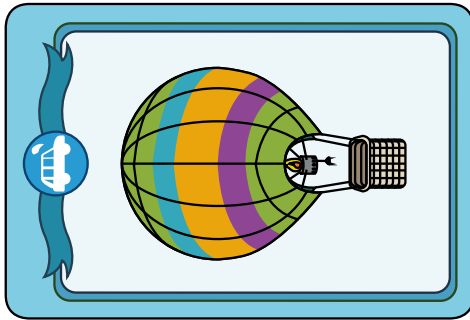
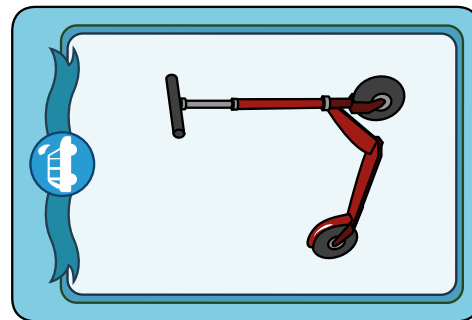
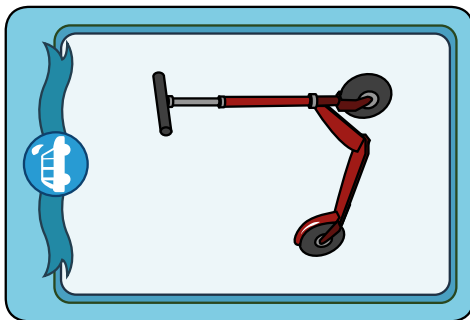
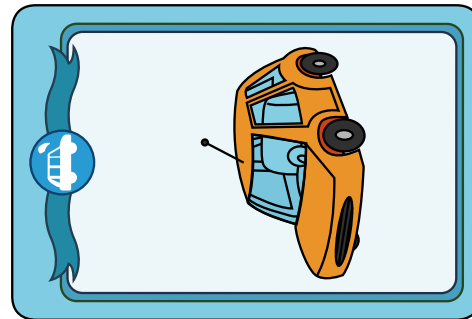
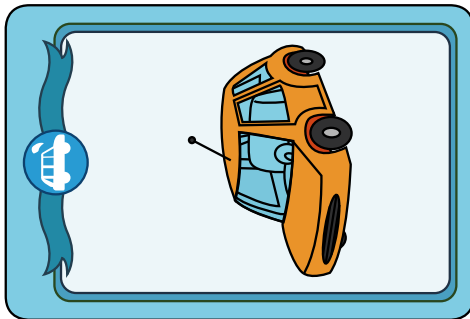


Εξάσκησε τη μνήμη σου

Χρειάζεσαι:

✂ 1 ψαλίδι

Φτιάξε ένα παιχνίδι μνήμης. Κόψε την κάθε εικόνα και στη συνέχεια κόλλα τις σε ένα τετράγωνο από χαρτόνι. Βρες τα ζευγάρια γυρίζοντας τις κάρτες τη μία μετά την άλλη. Μπορείς να παίξεις μόνος/η ή με άλλους. Εάν έχεις ήδη δουλέψει σε άλλες ενότητες του Bic Kids, μπορείς επίσης να συγκεντρώσεις τις κάρτες από τις διάφορες ενότητες για να κάνεις το παιχνίδι πιο δύσκολο.






Συσχεύισε


Χρειάζεσαι:
1 στυλό

Ένωσε με μία γραμμή την περιγραφή και τον δεινόσαυρο που αντιστοιχεί σε αυτή.




Αερόστατο

Χάρη σε μένα, μπορείς να μετακινηθείς στον αέρα. Αποτελούμαι από μια καμπίνα και ένα μεγάλο μπαλόνι.




Πλοίο

Χάρη σε μένα, μπορείς να μετακινηθείς στο νερό. Το σκάφος μου είναι από ξύλο και ο άνεμος, όταν φυσάει στα πανιά μου, με κάνει να προχωρώ.



Αυτοκίνητο

Χάρη σε μένα, μπορείς να μετακινηθείς στην πόλη. Έχω μηχανή και τέσσερις ρόδες.



Άμαξα

Χάρη σε μένα, μπορείς να μετακινηθείς στη γη. Πηγαίνω με την ταχύτητα ενός αλόγου και έχω δύο μεγάλες ρόδες.



Παρατήρησε

Χρειάζεσαι:
1 στυλό

Ζωγράφισε έναν κόκκινο σταυρό στις έξι διαφορές του παρακάτω τρένου.

