





Etkinlik defteri

Ulaşım






Ulaşım

Ulaşım nedir?

İnsanoğlu dünya üzerinde ortaya çıkışından bu yana birçok **ulaşım aracı** icat etmiştir. Bir ulaşım aracı, genel anlamda bir yerden başka bir yere gitmek için insanoğlu tarafından kullanılan bir araçtır.

Bireysel ulaşım araçları olan **otomobil**, **motosiklet** ve **bisiklet** gibi çeşitli ulaşım araçları vardır. Aynı zamanda **otobüs**, **metro**, **tren**, **taksi**, **tramvay** vb. başka toplu taşıma araçları da mevcuttur.

Aynı zamanda **gemi** ve **uçak** gibi **uzun mesafeler** arası seyahat etmekte kullanılan toplu taşıma araçları da bulunmaktadır.



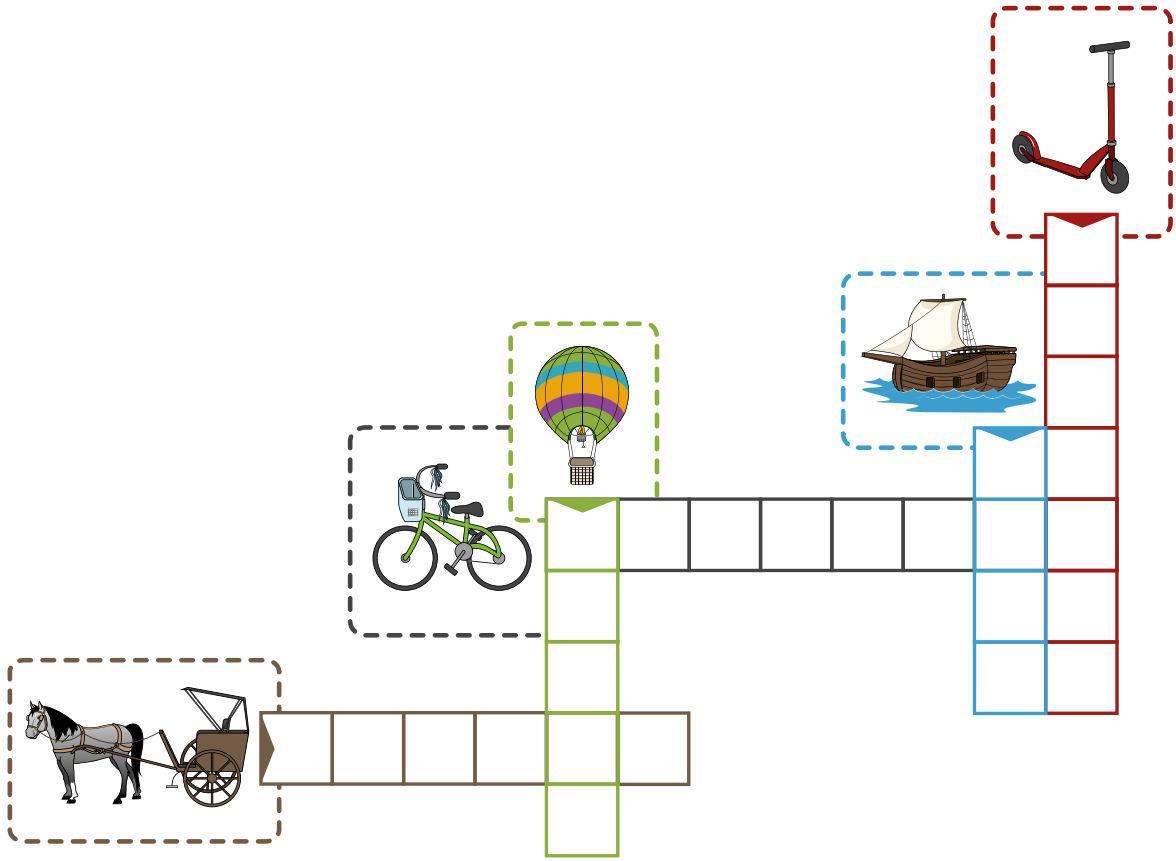


Harfleri bul, çoğalt ve yaz

Gerekenler:

1 Kalem

Bulmacadaki kutuları aşağıdaki çerçeveli kelimelerle doldur.



GEMİ



BİSİKLET



FAYTON



BALON






SCOOTER





Renkleri ve boyamayı öğren

Gerekenler:

-  Kuru sulu boya kalemleri
-  Fırça
-  Su




Gövde üzerini kırmızı çizgilerle boyayıp, dalgaları ekleyerek gemiyi dekore edin.





Resim yapmayı öğren

Gerekenler:


-  Kuruşun kalem
-  Silgi
-  Renkli kalemler

Adımları izleyerek bir araba çiz.


1




2



3



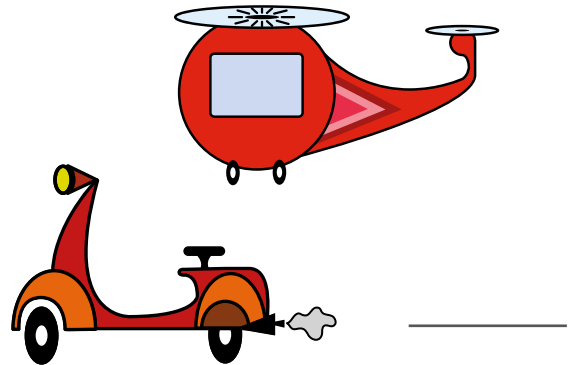
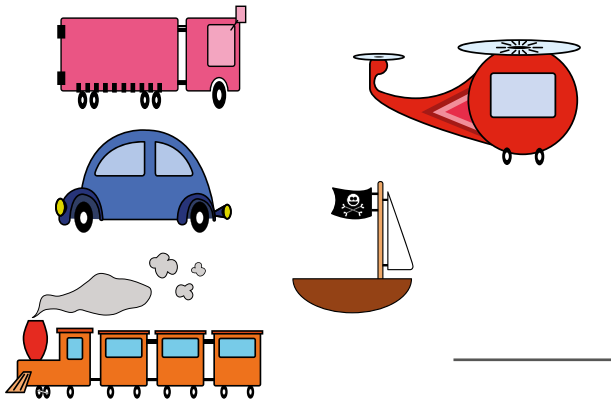





4



Gerekenler:

 1 Kalem

Her bölümdeki ulaşım aracını sayıp çizginin üzerine yaz ve en ulaşım aracı olan bölümü daire içine al.



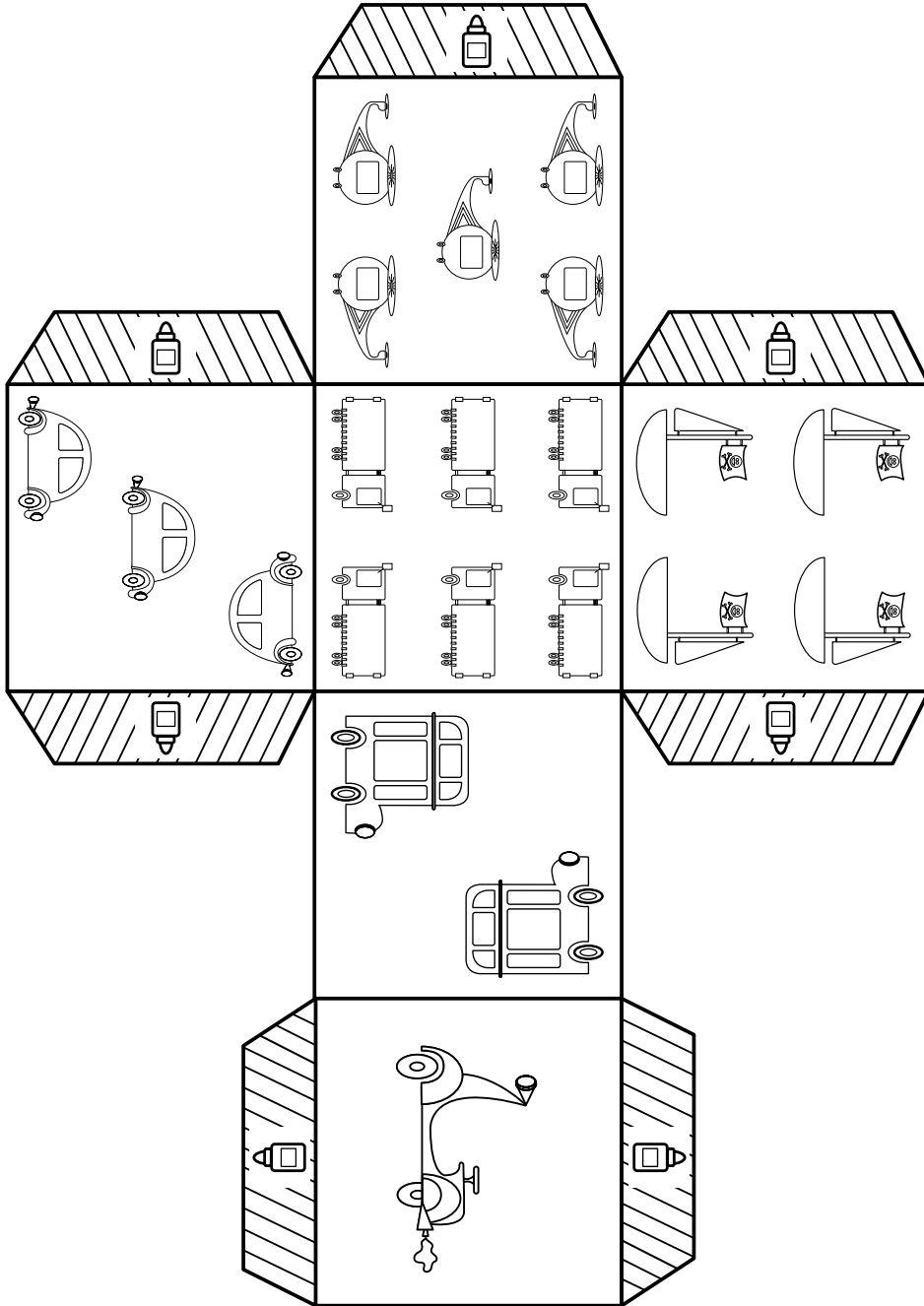


Kes - yapıştır

Gerekenler:

- ✂ 1 Makas
- ✎ Renkli kalem
- 🖍 Yapıştırıcı

Aşağıdaki farklı ulaşım araçlarını boya, kalıbı kes, katlayarak bir zar yap ve kenarlarındaki dilleri kullanarak kenarları yapıştır.



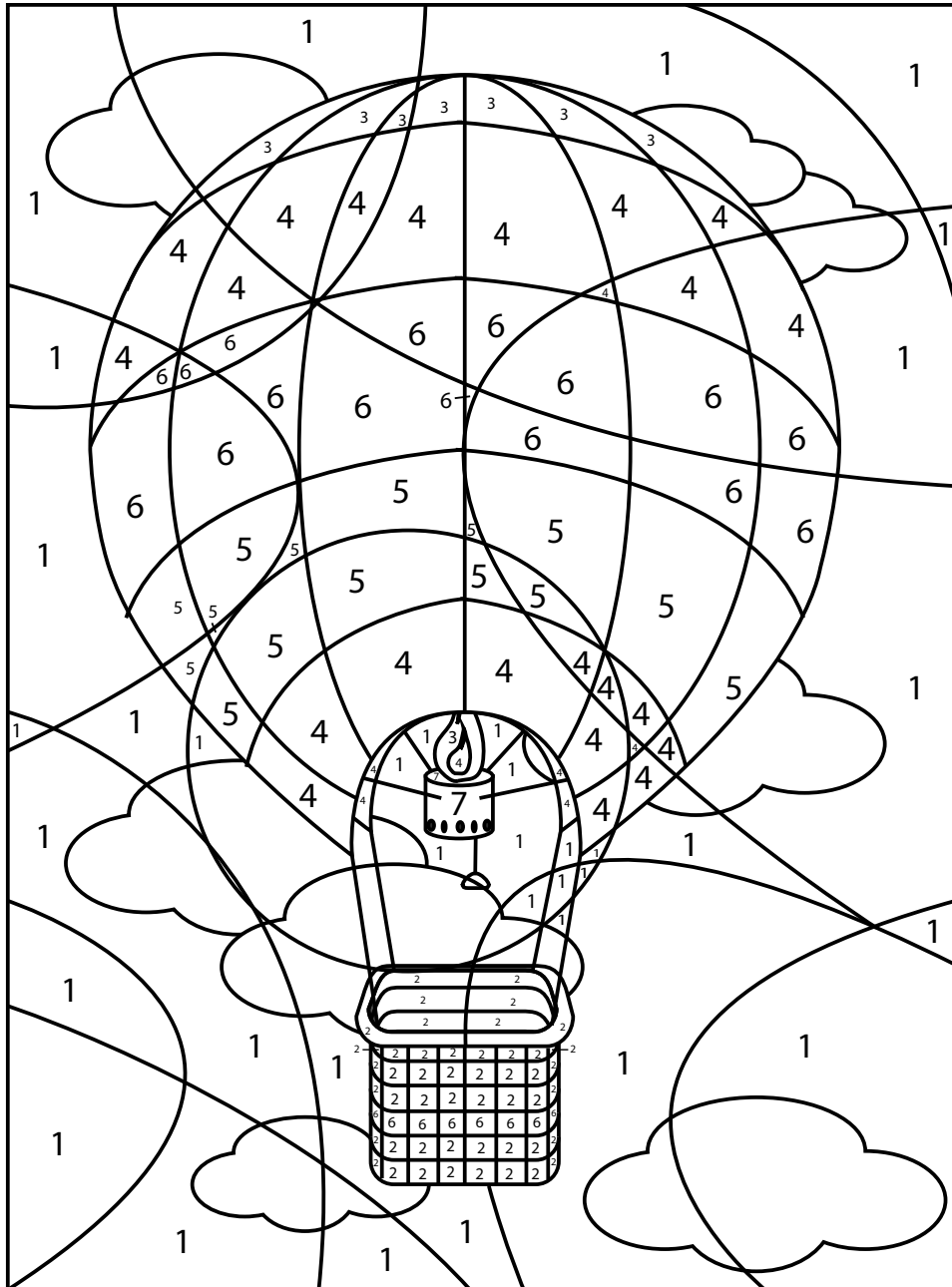


Taşımadan boyama

Gerekenler:

Keçeli kalemler

Her kutuyu doğru renk ile boya.





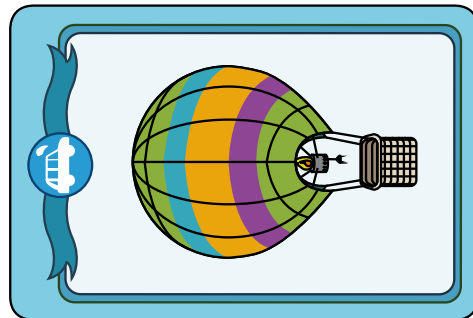
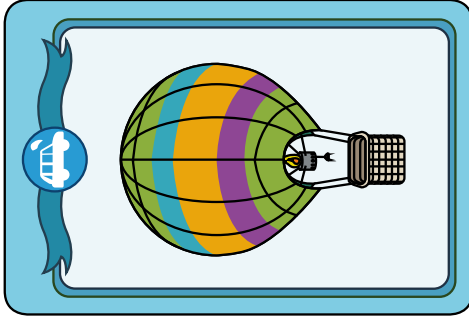
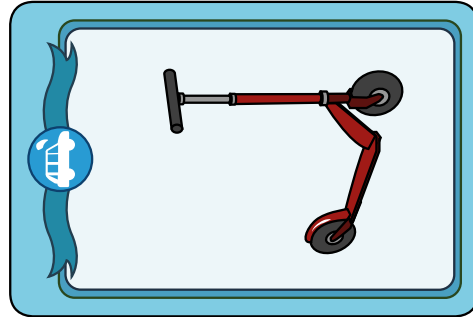
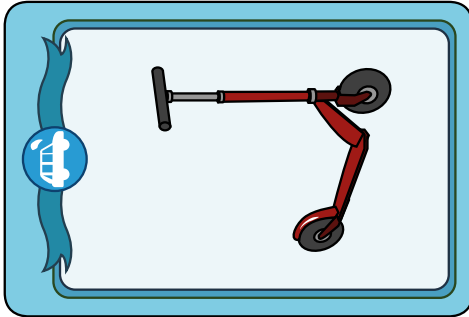
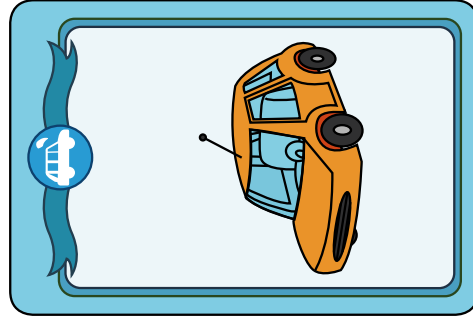
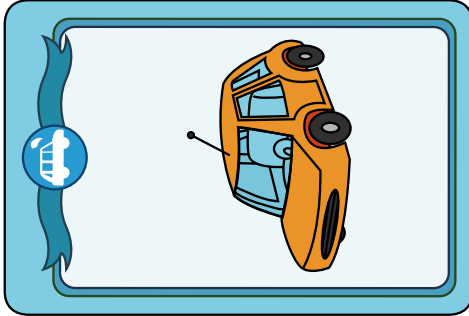


Hafıza Oyunu

Gerekenler:

✂ 1 Makas

Bir hafıza oyunu yap. Resimlerin her birini kes, sonra bunları kare bir karton üzerine yapıştır. Kartları çevirerek çiftleri bul. Tek başına ya da başkalarıyla oynayabilirsin. Başka Bic Kids bölümlerinde daha önce çalıştıysan, oyunu daha da zorlaştırmak için farklı bölümlerdeki kartları toplayabilirsin.






Birleřtir

Gerekenler:


1 Kalem

Birbirine karřılık gelen ulařım aracını ve aıklamayı bir izgiyle birleřtir.




Balon

Benim sayemde havada ilerleyebilirsin. Bir sepet ve byk bir balondan oluřuyorum.




Gemi

Benim sayemde suda ilerleyebilirsin. Gvdem ahřaptan yapılmıřtır ve rzgar yelkenlerime fleterek beni ilerletir.



Otomobil

Benim sayemde Őehir iinde ulařım saėlayabilirsin. Bir motorum ve drt tekerleėim var.



At arabası

Benim sayemde karada ilerleyebilirsin. Bir atın hızında ilerlerim ve iki byk tekerleėim var.

Farkını bul

Gerekenler:

1 Kalem

Alttaki lokomotifteki altı farkı kırmızı çarpı ile işaretle.

