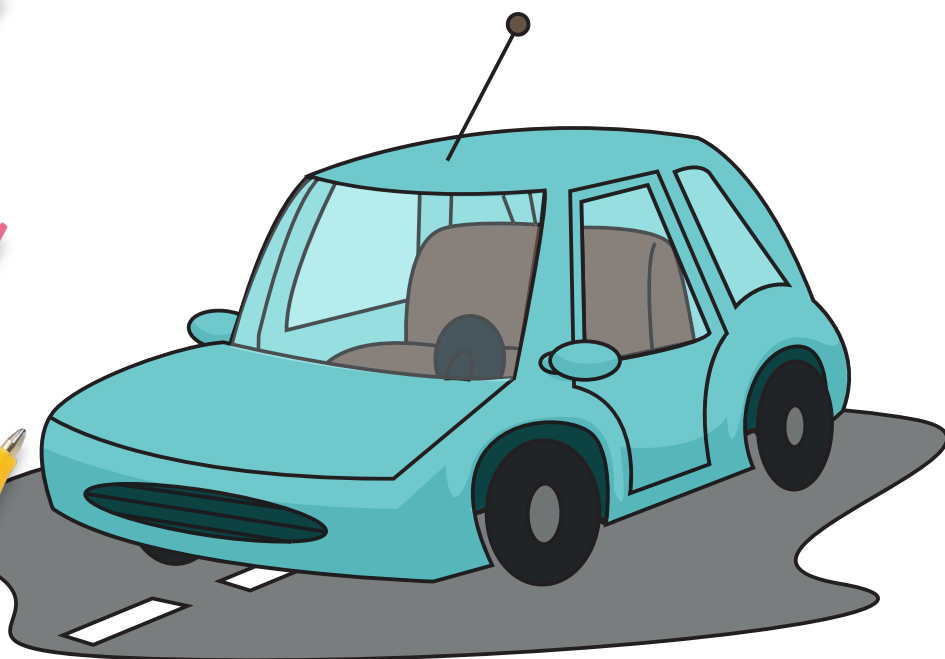




Werkboek van

Blank writing area with a yellow border and dashed lines for handwriting practice.

# Transportmiddelen





# Transportmiddelen


## Wat zijn transportmiddelen?

Sinds hun verschijning op de aarde heeft de mens al heel wat middelen uitgevonden om zich te verplaatsen. Een transportmiddel is, in het meest algemeen, een accessoire dat gebruikt wordt door een mens om zich van plaats naar plaats te begeven.

Er bestaan vele verschillende transportmiddelen, zoals de auto, de motor en de fiets. Met deze transportmiddelen verplaatst men zich individueel.

Er zijn ook gezamenlijke transportmiddelen zoals de bus, de metro, de trein, ...

Daarnaast bestaan er ook boten en vliegtuigen. Dit zijn massa-transportmiddelen voor verplaatsing over lange afstand.



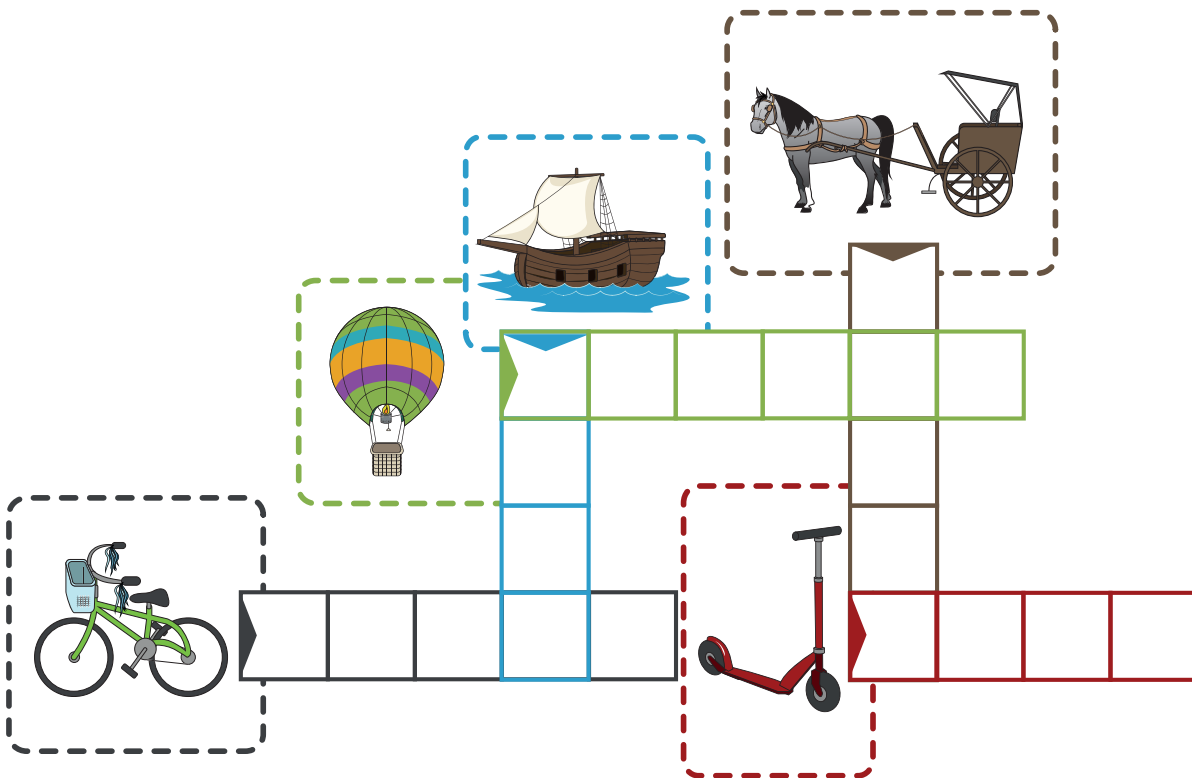


Identificeer letters,  
maak ze na, schrijf ze

Benodigheden:

 1 pen

Vul de kruiswoordpuzzel in met de woorden die onder aan de bladzijde staan.



BOOT



FIETS



KOETS



BALLON






STEP





Leer de kleuren  
kennen en schilderen.

Benodigdheden:

-  Waterkleurpotloden
-  Penseel
-  Water




Schilder de boot door rode strepen te maken op de romp en golven toe te voegen.





# Leer tekenen

## Benodigdheden:


-  Potlood
-  Gorn
-  Kleurpotlood

Teken een auto door de volgende stappen te volgen.


1




2



3



4












# Leer rekenen

Benodigdheden:

 1 pen




Geef het aantal transportmiddelen aan op elke streep en omcirkel het miniatuurbeeld met de meeste transportmiddelen.



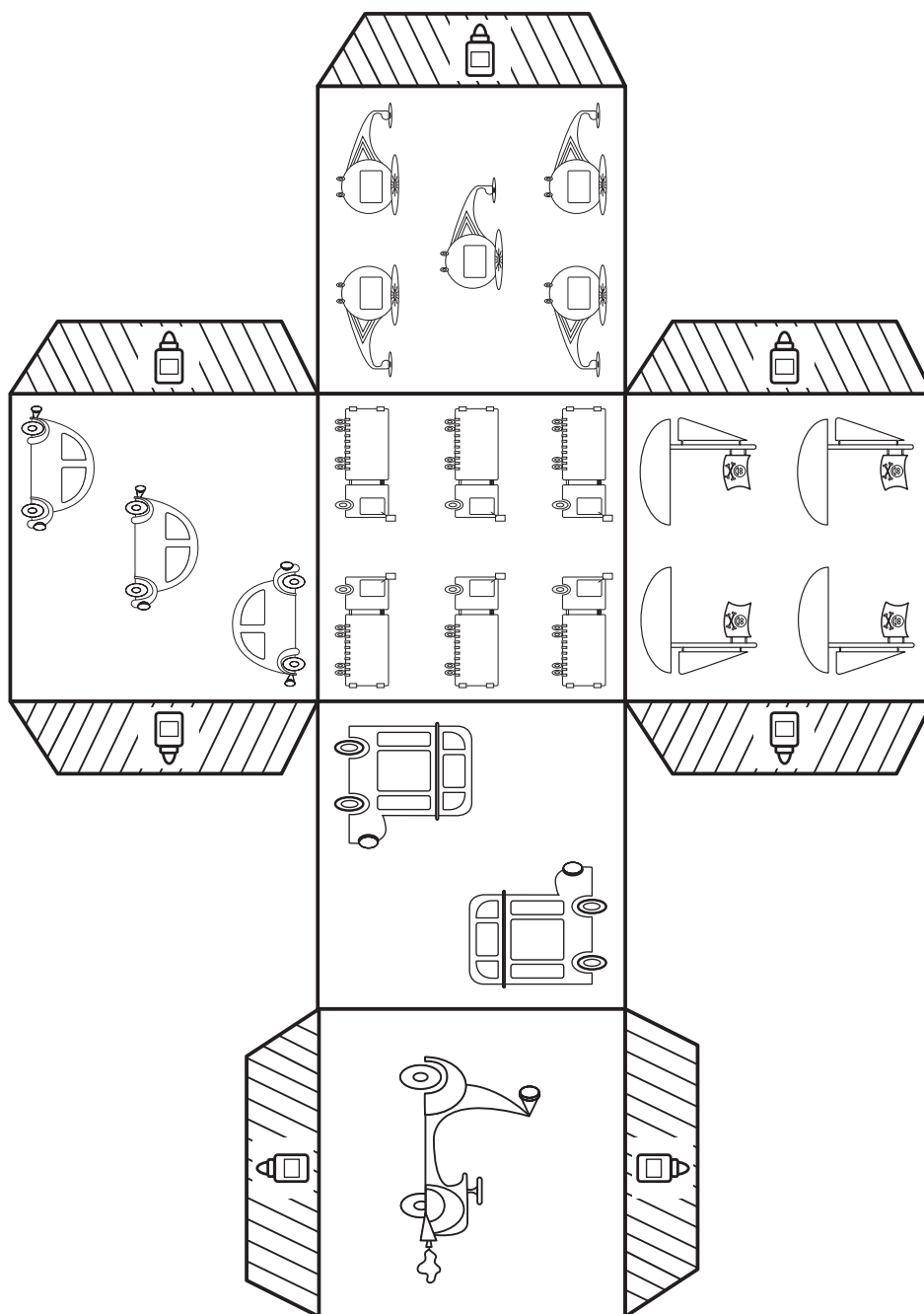


# Knippen en plakken

## Benodigheden:

-  1 schaar
-  Kleurpotlood
-  Lijm

Kleur de verschillende transportmiddelen in, knip het patroon uit en maak een dobbelsteen door de zijden van de dobbelsteen te vouwen en aan elkaar te plakken.





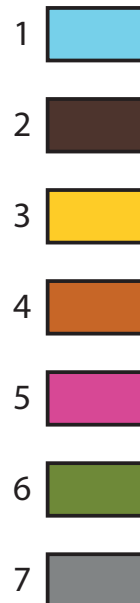

# Binnen de lijntjes kleuren

Benodigdheden:



Stiften

Keur elk vakje in de juiste kleur.







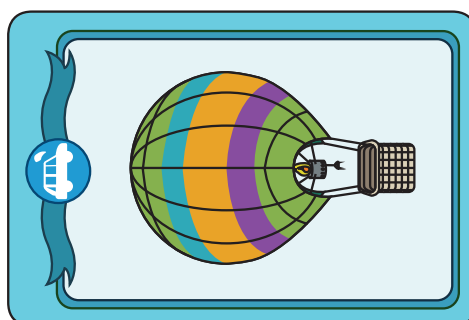
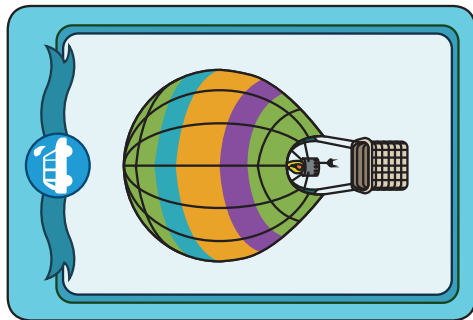
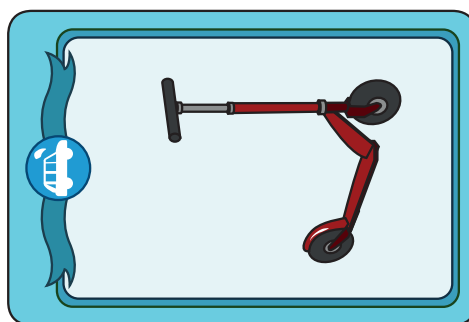
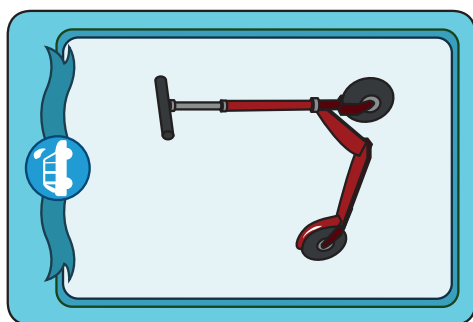
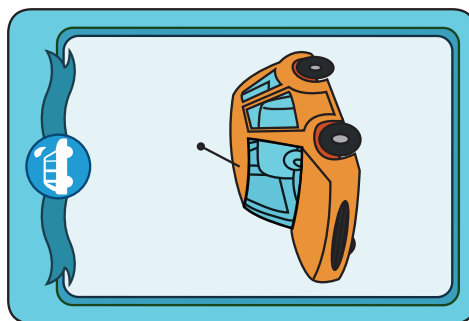
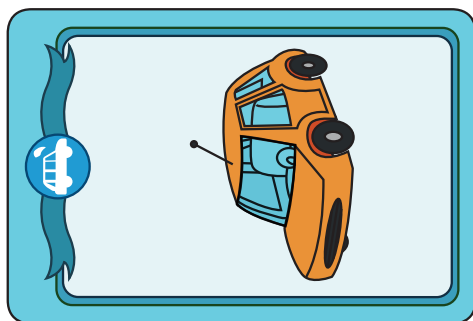


## Je geheugen trainen

### Benodigheden:

✂ 1 schaar

Maak een geheugenspel. Knip elke afbeelding uit en lijm deze op een vierkant stukje karton. Vind de bijbehorende stukjes door de kaarten een voor een om te draaien. Je kunt alleen spelen of met meerderen. Als je al eerder hebt gewerkt met andere werelden van Bic Kids, kun je ook de kaarten van verschillende werelden verzamelen om een moeilijker spel te maken.



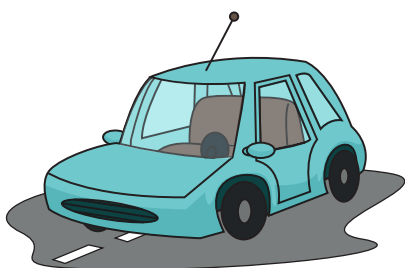


# Verbinden

Benodigheden:


 1 pen

Verbind het transportmiddel met de juiste omschrijving.




Ballon

Met mij kun je door de lucht vliegen. Ik besta uit een schip met een grote ballon.




Boot

Met mij kun je je over het water verplaatsen. Mijn romp bestaat uit hout en de wind, die in mijn zeilen blaast, duwt me vooruit.



Auto

Met mij kun je door de stad rijden. Ik heb een motor en vier wielen.



Koets

Met mij kun je je over de weg verplaatsen. Voor mij staat een paard en ik heb twee grote wielen.



# Vergelijken

Benodigheden:

 1 pen

Plaats een rood kruis op de zes verschillen in de locomotief hieronder.

