



Min övningsbok

Two horizontal dashed lines for handwriting practice, enclosed in a yellow rounded rectangular frame.

Superhjältar






Superhjältar

Vad är en superhjälte?

En superhjälte är oftast en sorts **rättvisans kämpe** som har **övermänskliga** eller **övernaturliga krafter**. Superhjältar har ofta superkrafter och kan till exempel vara övermänskligt starka, otroligt snabba eller kan stå emot jättemycket smärta. Dom kan också ha **utrustning** som hjälper till att begå bedrifter.


Superhjältar har ofta en **dubbel identitet**: De är både en vanlig person och en hemlig superhjälte. En superhjältetekostym är nödvändig och som de tar av sig när de ska gå tillbaka till sina vanliga liv.




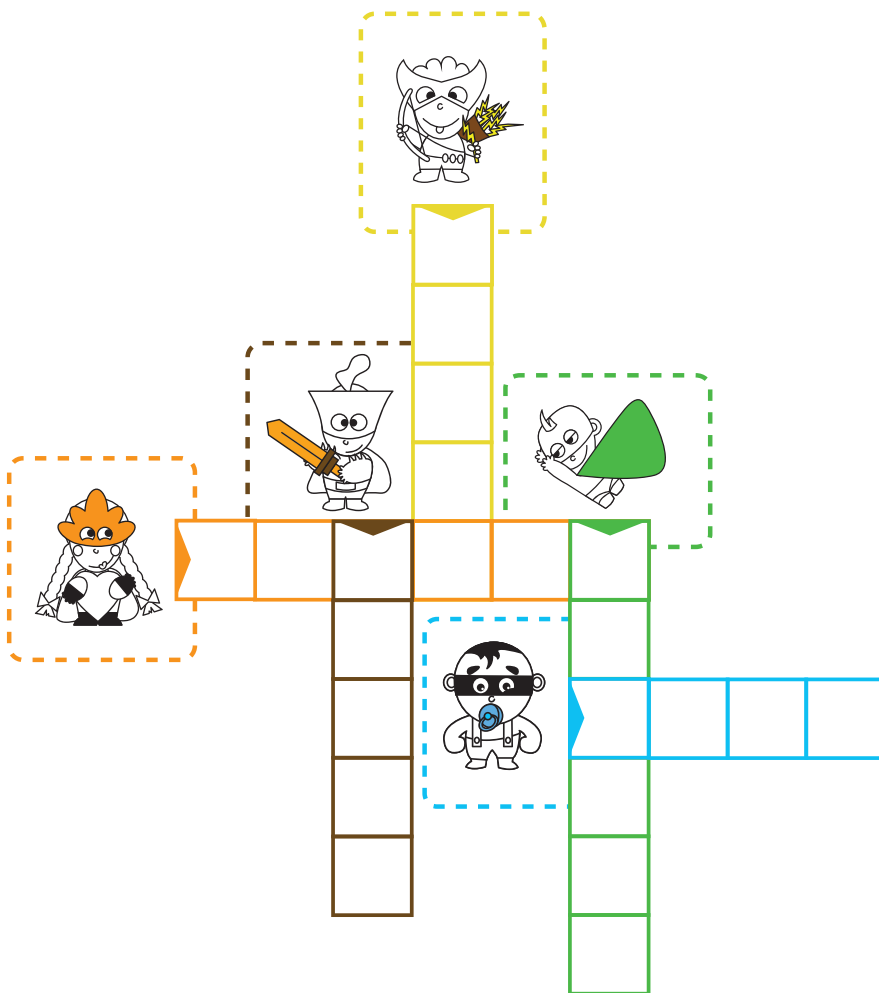


Känn igen bokstäverna,
skriv av, skriv ned dom.

Du behöver:

 1 penna




Fyll i korsordets rutor med orden i rutan längst ner.



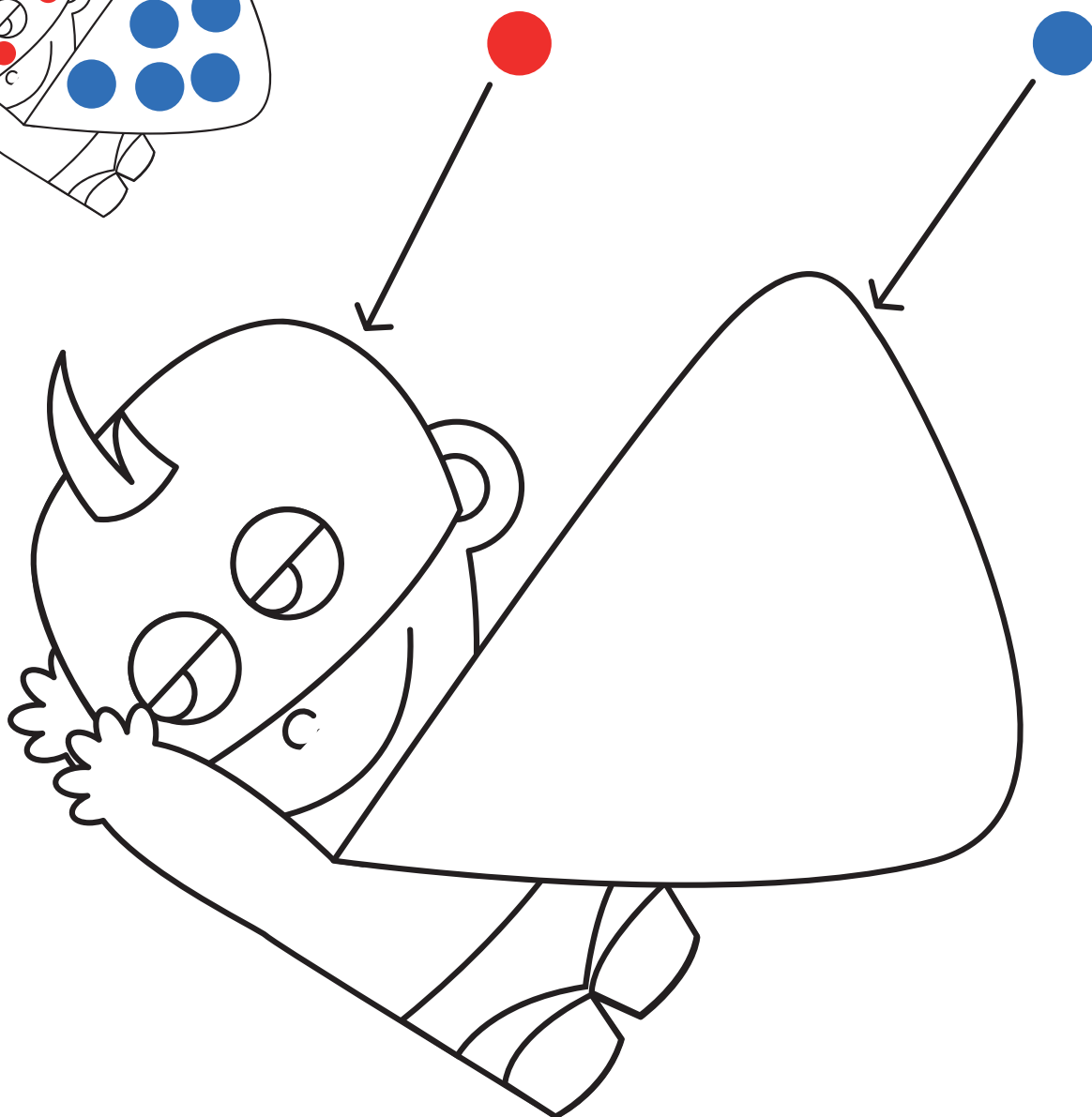
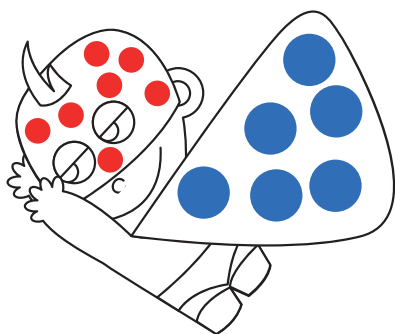


Lär dig färgerna och måla

Du behöver:

-  Akvarellpennor
-  Pensel
-  Vatten

Dekorera manteln och masken på den här superhjälten.
Gör gråa prickar på masken och röda prickar på manteln.






Lär dig att rita

Du behöver:


-  Blyertspenna
-  Suddgummi
-  Färgpennor

Rita en superhjärte genom att följa stegen.


1




2




3







4



Du behöver:

 1 penna

Skriv på linjerna hur många superhjältar det finns i varje ruta och ringa in den som har flest.



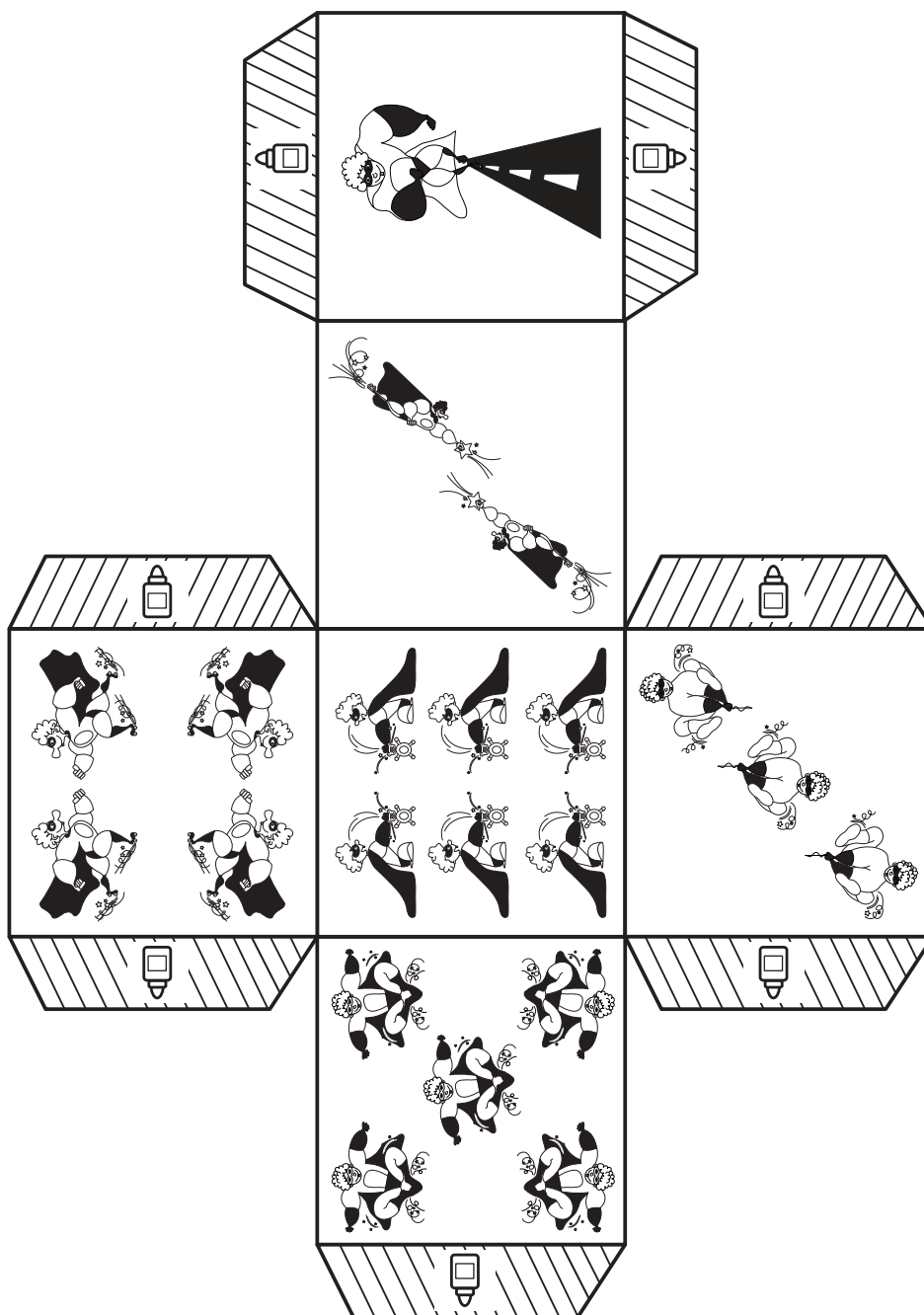


Klipp och klistra

Du behöver:

-  1 sax
-  Färgpennor
-  Lim

Färglägg superhjältarna, klipp ut mallen och forma den till en tärning genom att vika tärningens sidor. Limma ihop dom i flikarna.






Färglägg innanför linjerna

Du behöver:

 Tuschpennor

Färglägg varje ruta med rätt färg.





Öva minnet

Du behöver:

✂ 1 sax


Gör ett minnesspel. Klipp ut bilderna och klistra fast dom på varsin fyrkantig kartongbit. Hitta paren genom att vända upp korten ett efter ett. Du kan leka själv eller med dina vänner. Om du redan har jobbat med andra Bic Kids-världar så kan du samla korten från dom olika världarna för att göra leken svårare.





Kombinera

Du behöver:

 1 penna

Dra en linje mellan beskrivningen och superhjälten som passar in på den.



Badboy

Jag är jättestark och jag älskar att ha sönder allt, särskilt mina nallar.



Spiderboy

Jag är blond och gillar att vara upp och ner.



Rollerboy

Jag har mörkt hår och tar mig fram på rollerblades.




Nightboy

Jag kommer bara fram på natten och då flyger jag.



Upptäcka

Du behöver:

 1 penna

Finn sex fel på den nedre superhjälten och kryssa över dem med ett rött kryss.

