



# Zeszyt ćwiczeń

Blank writing area with dashed lines for handwriting practice.

Superbohaterowie






## Superbohaterowie

### Kto to jest superbohater?

Superbohater to zwykle osoba, która **broni słabszych**, a przy tym dysponuje **nadludzką** lub **nadprzyrodzoną** mocą. Superbohatera charakteryzują często niezwykle zdolności: niespotykana siła fizyczna, niewiarygodna szybkość, ogromna odporność na ból. Może on także korzystać z **ekwipunku** pomocnego w dokonywaniu bohaterskich wyczynów.

Nierzadko ma **podwójną tożsamość**: pod przykrywką osobowości zwyczajnego człowieka skrywa naturę superbohatera. Niemal zawsze używa specjalnego **kostiumu**, który porzuca, kiedy powraca do codziennego życia.



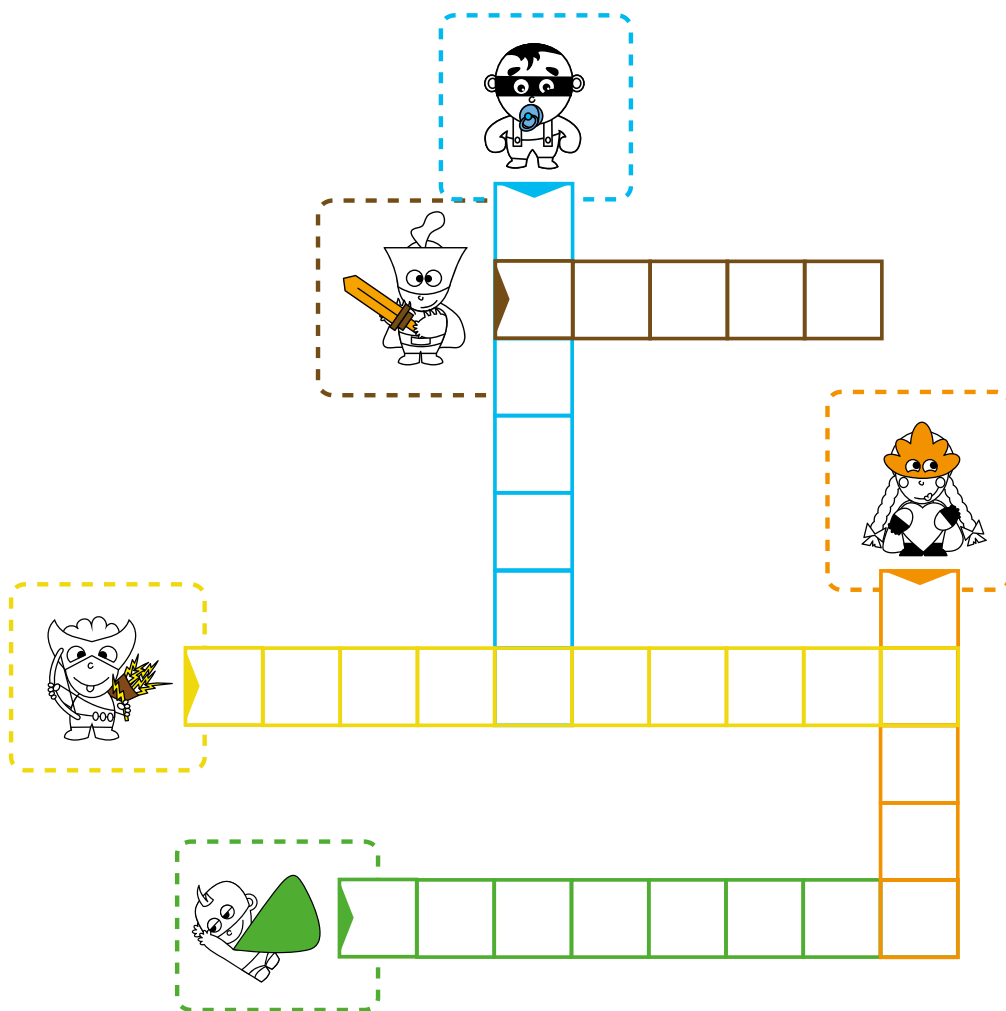


# Rozpoznawanie, powtarzanie i pisanie liter

Co Ci będzie potrzebne:

1 długopis




Rozwiąż krzyżówkę, wpisując słowa podane w ramce na dole.



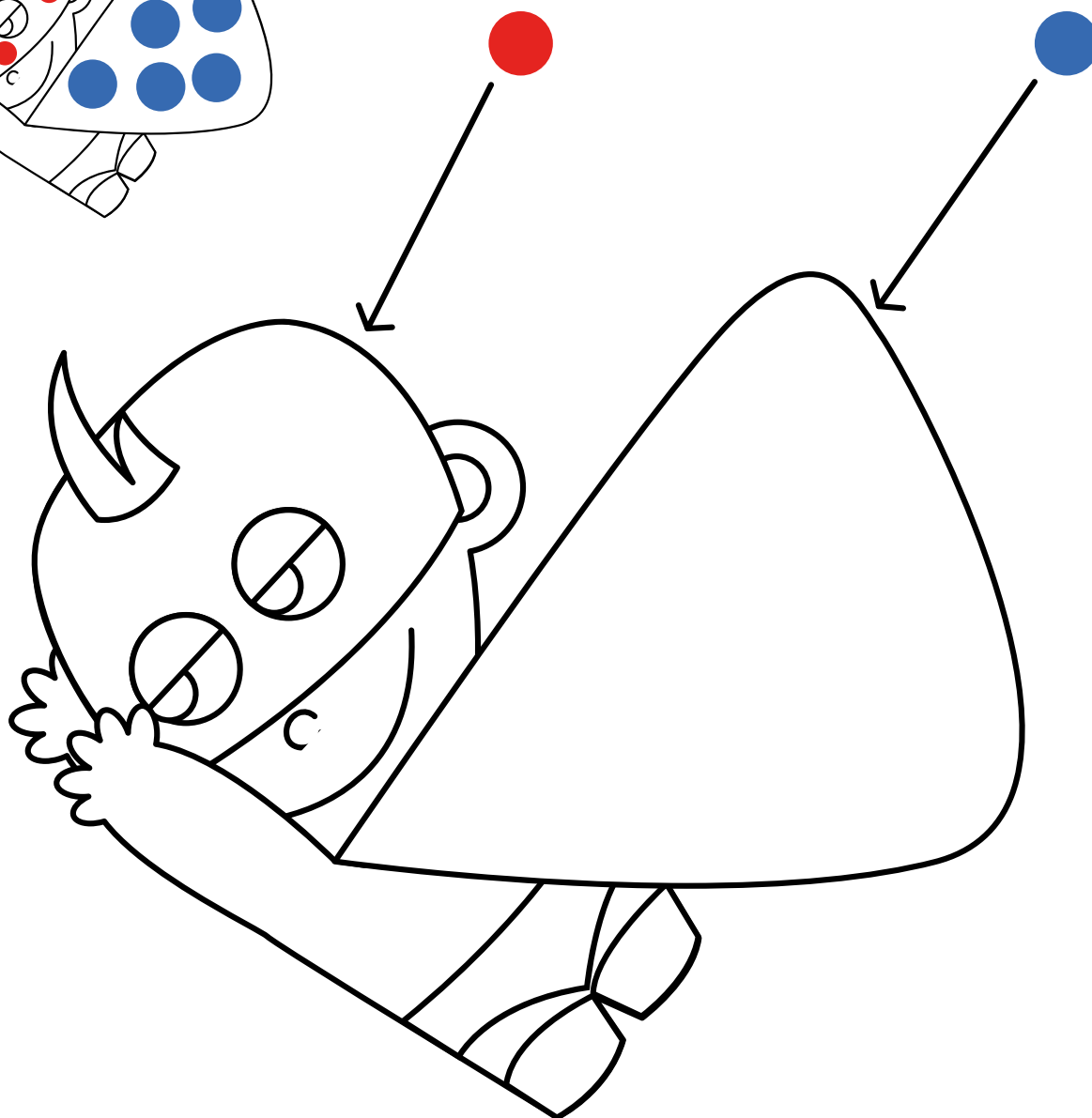
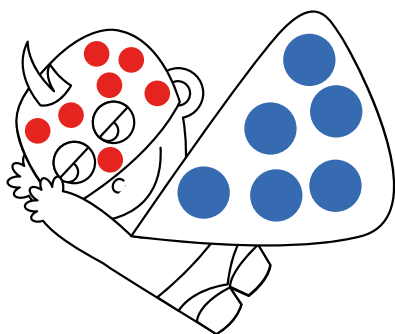


# Nauka kolorów i rysowania

Co Ci będzie potrzebne:

-  Kredki akwarelowe
-  Pędzelek
-  Woda




Ozdób maskę superbohatera szarymi kropkami, a jego pelerynę czerwonymi.








# Nauka rysowania


Co Ci będzie potrzebne:

-  Ołówek
-  Gumka
-  Kredki



Narysuj superbohatera krok po kroku.





Co Ci będzie potrzebne:

 1 długopis

Podaj liczbę superbohaterów w każdym polu i obrysuj pole, w którym jest ich najwięcej.






1



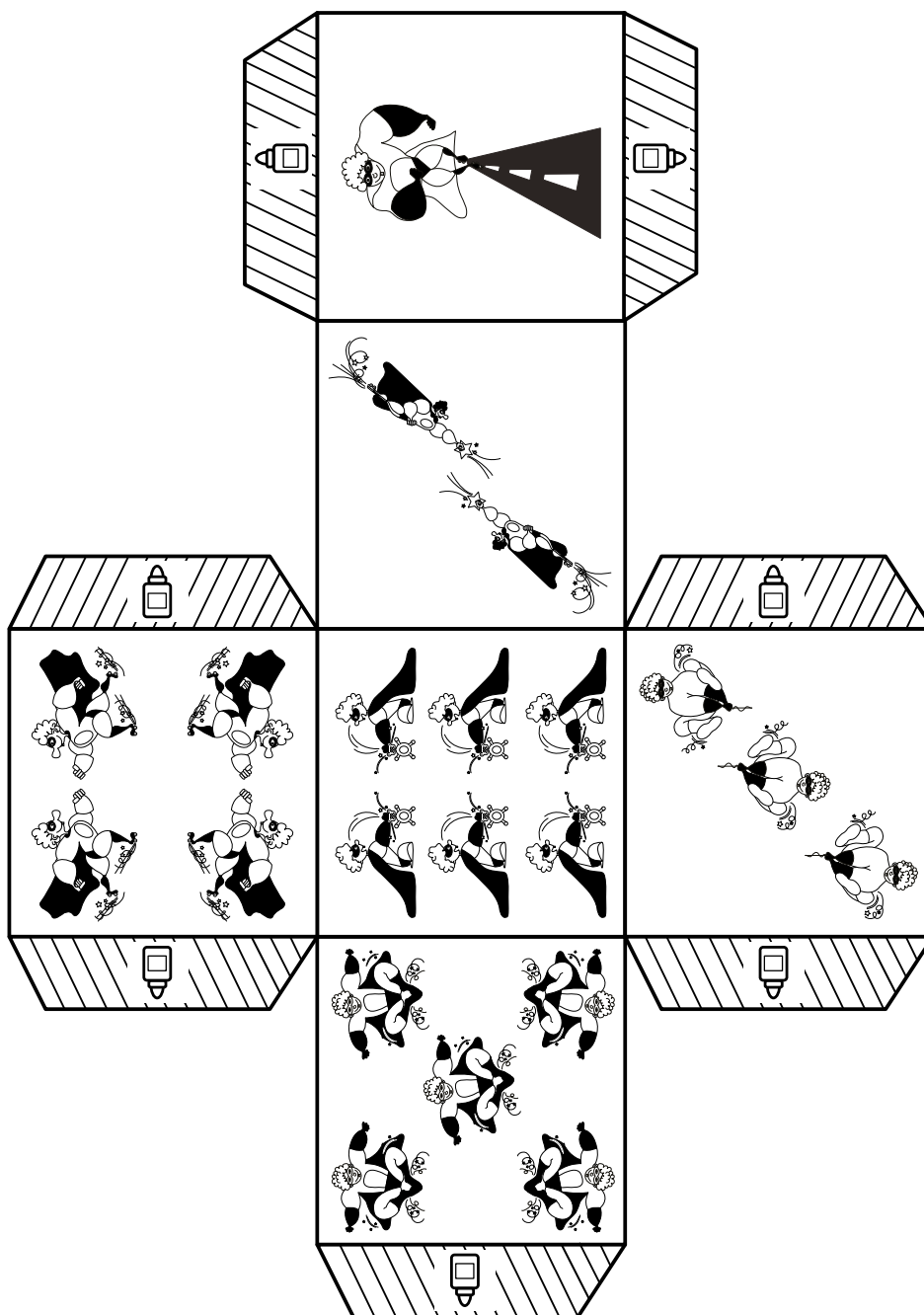


# Wycinanie i sklejanie

Co Ci będzie potrzebne:

-  Nożyczki
-  Kredki
-  Klej

Pokoloruj superbohatera, wtnij kształt i złoż w kostkę, zaginając części kostki wzdłuż linii. Następnie posklejaj je, używając w tym celu wypustek.



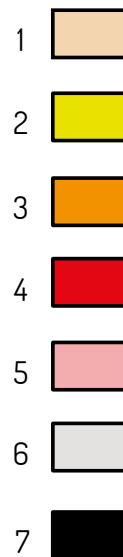



# Precyzyjne kolorowanie

Co Ci będzie potrzebne:

 Flamastry

Pokoloruj poszczególne pola odpowiednim kolorem.







## Ćwiczenie pamięci

Co Ci będzie potrzebne:

✂ Nożyczki


Stwórz grę pamięciową. Wtnij obrazki, a następnie naklej je na prostokątne kartoniki. Wyszukuj pary, po kolei odwracając karty. Możesz grać samodzielnie lub z kimś. Jeżeli masz pozostałe zeszyty Bic Kids, możesz podnieść poziom trudności, dołączając karty o innej tematyce.





# Łączenie

Co Ci będzie potrzebne:

 1 długopis

Połącz kreską opis z superbohaterem, którego on dotyczy. on dotyczy.




Chłopiec Demolka

Jestem bardzo silny i uwielbiam niszczyć – szczególnie pluszaki.



Chłopiec Pająk

Mam blond włosy i uwielbiam wisić do góry nogami.



Superrolkarz

Mam ciemne włosy i wszędzie jeżdżę na rolkach.




Chłopiec Mrok

Przemieszczam się wyłącznie nocą i zawsze latam.



# Obserwacja

Co Ci będzie potrzebne:

 1 długopis

Zaznacz czerwonym krzyżykiem sześć elementów, którymi superbohater na dole różni się od superbohatera na górze.

