



Werkboek van

Blank writing area with dashed lines for text entry.

Superhelden






# Superhelden

## Wat is een superheld?

Een superheld is meestal een soort **redder** met **bovenmenselijke** of **bovennatuurlijke krachten**. Een superheld heeft meestal superkrachten, zoals een fysieke bovenmenselijke kracht, een enorme snelheid of kan zeer goed tegen pijn. Hij/zij kan ook **materiaal** gebruiken, waarmee hij/zij zijn/haar daden kan volbrengen.

Vaak heeft een superheld ook een **dubbele identiteit**: die van een normaal persoon en, in het geheim, die van een superheld. Bijna altijd draagt een superheld een **kostuum** die hij/zij uitdoet wanneer de normale activiteiten als normaal persoon weer worden hervat.




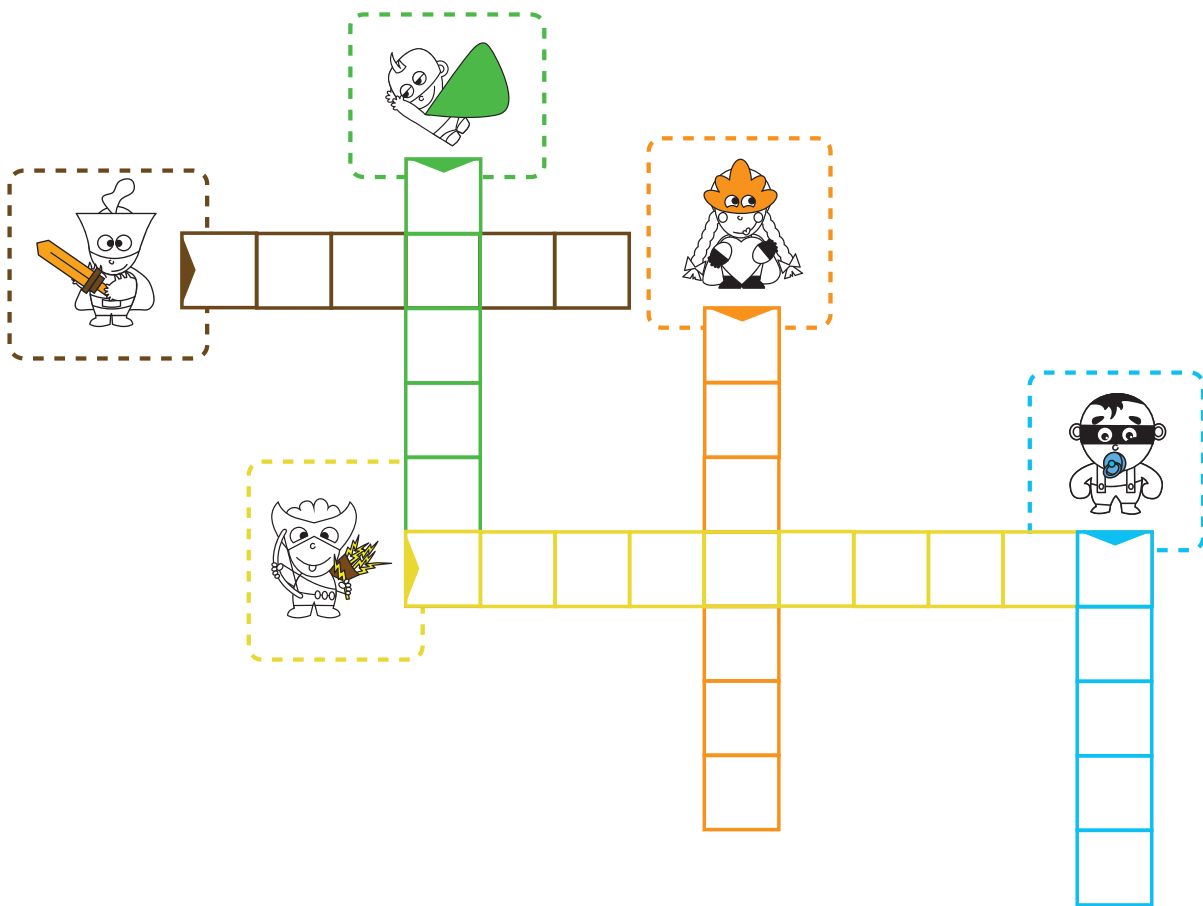


Identificeer letters,  
maak ze na, schrijf ze

Benodigheden:

 1 pen




Vul de kruiswoordpuzzel in met de woorden die onder aan de bladzijde staan.



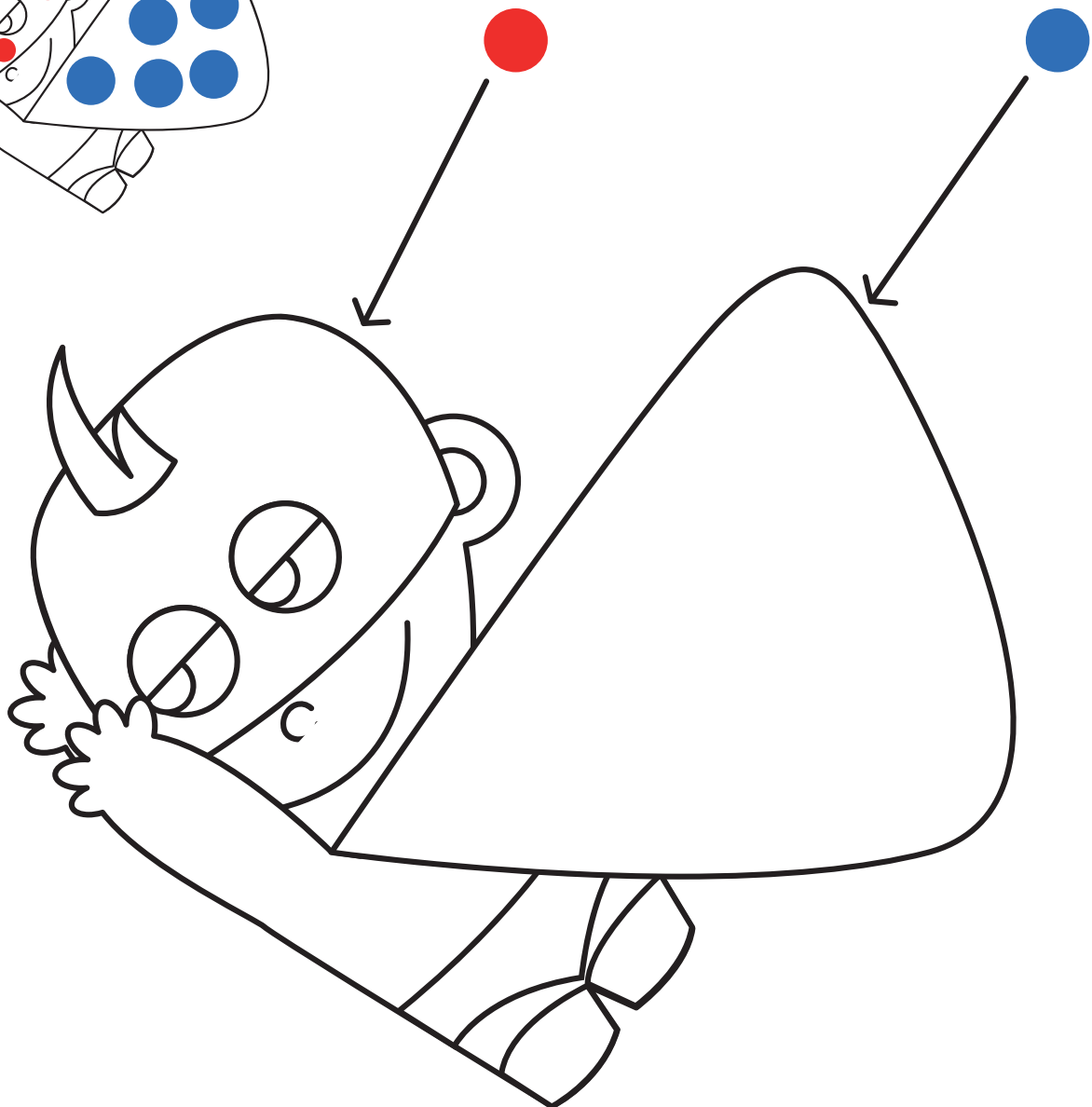



Leer de kleuren  
kennen en schilderen.

Benodigheden:

-  Waterkleurpotloden
-  Penseel
-  Water




Beschilder de cape en het masker van de superheld door  
grijze stippen op het masker en rode stippen op de cape  
te maken






# Leer tekenen

## Benodigdheden:


-  Potlood
-  Gorn
-  Kleurpotlood

Teken een superheld door de volgende stappen te volgen.


1




2



3







4



## Benodigdheden:

1 pen



Geef het aantal superhelden aan in elk miniatuurbeeld en omcirkel die met het grootste aantal.



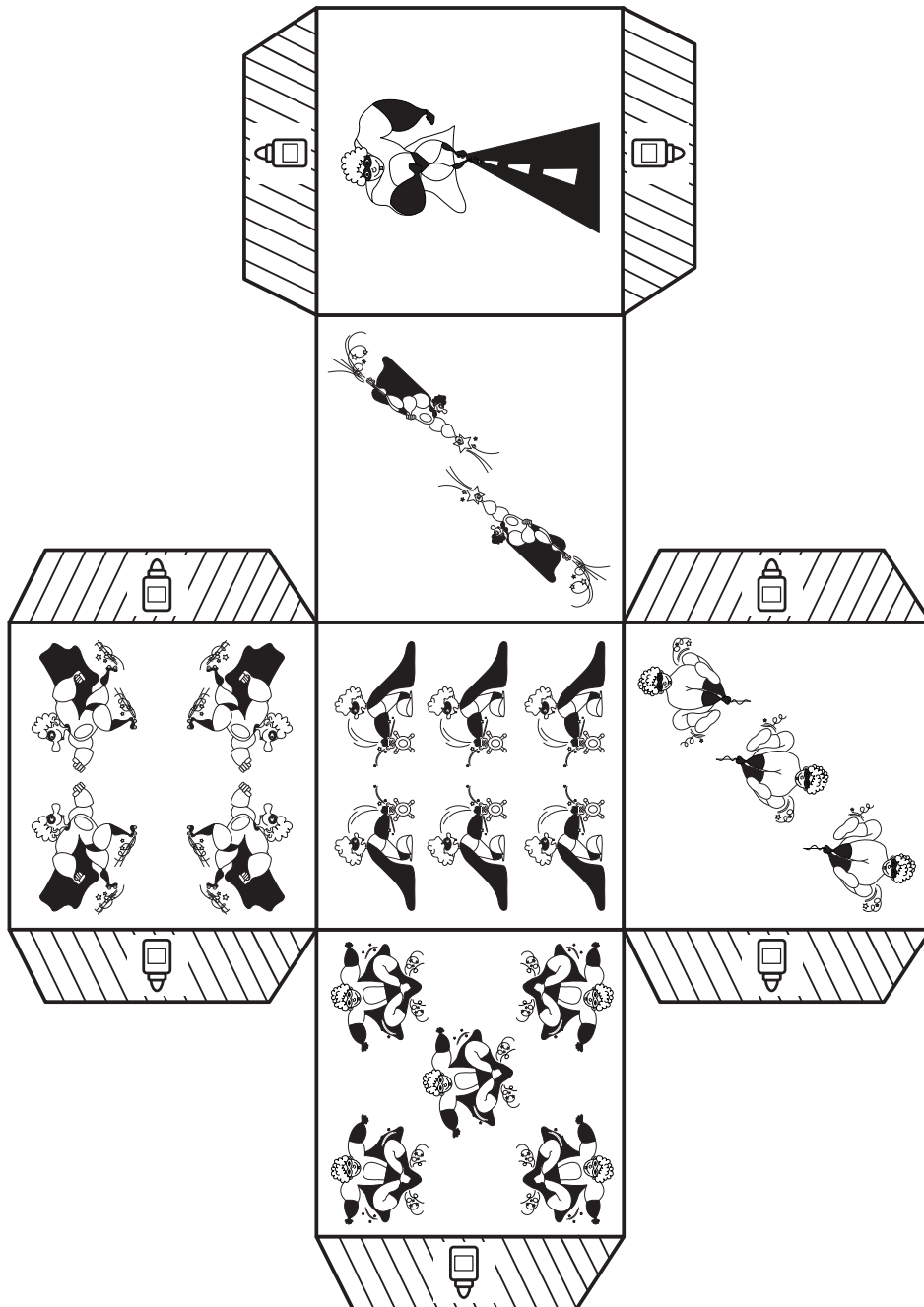


# Knippen en plakken

## Benodigdheden:

-  1 schaar
-  Kleurpotlood
-  Lijm

Kleur de superhelden, knip het patroon uit en maak een dobbelsteen door de zijden van de dobbelsteen te vouwen. Plak ze vast op de lippen.






# Binnen de lijntjes kleuren

Benodigdheden:



Stiften

Keur elk vakje in de juiste kleur.







## Je geheugen trainen

### Benodigdheden:

✂ 1 schaar

Maak een geheugenspel. Knip elke afbeelding uit en lijm deze op een vierkant stukje karton. Vind de bijbehorende stukjes door de kaarten een voor een om te draaien. Je kunt alleen spelen of met meerderen. Als je al eerder hebt gewerkt met andere werelden van Bic Kids, kun je ook de kaarten van verschillende werelden verzamelen om een moeilijker spel te maken.





# Verbinden

Benodigdheden:

 1 pen

Verbind de superheld met de juiste omschrijving.



Badboy

Ik ben heel sterk en ik vind het leuk om alles kapot te maken. Vooral mijn knuffelbeer.

Spiderboy

Ik ben blond en ik hang graag ondersteboven.

Rollerboy

Ik heb donker haar en ik verplaats me altijd op rolschaatsen.

Nightboy

Ik verplaats me alleen 's nachts en ik vlieg altijd.



# Vergelijken

Benodigheden:

 1 pen

Plaats een rood kruis op de zes verschillen in de superheld hieronder.

