



Aktivitetshæfte fra

Blank writing area with dashed lines for text entry.

Superhelte






# Superhelte

## Hvad er en superhelt?

En superhelt er normalt en form for **redningsmand** med **overmenneskelige** eller **overnaturlige kræfter**. En superhelt har ofte superkræfter, såsom overmenneskelig fysisk styrke, er utrolig hurtig og høj modstandsdygtighed over for smerte. Han kan også have **udstyr** der gør det muligt for ham at udføre bedrifter.

Han har også ofte en **dobbelt identitet** : som en normal person og som en hemmelige superhelt. Han har næsten altid som superhelt et **kostume** som han gemmer væk, når han genoptager sine almindelige individuelle aktiviteter.




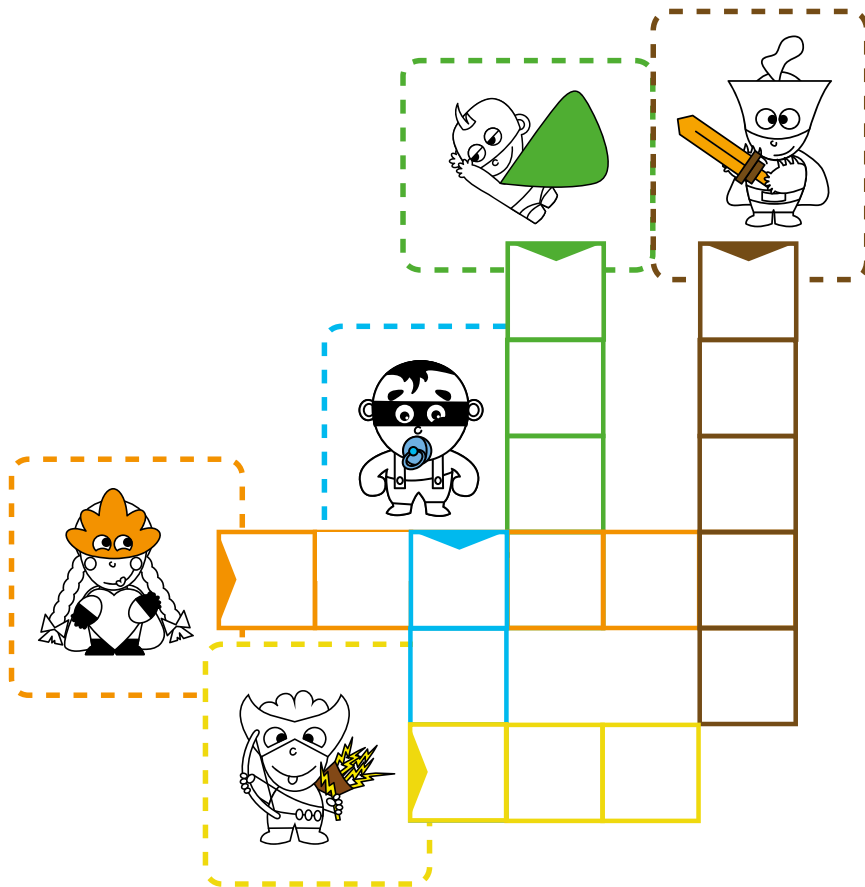


Laer bogstaverne,  
efterlign dem, skriv dem

Du skal bruge:

 1 fyldepen




Udfyld felterne i krydsordet med ordene i boksen nedenfor.



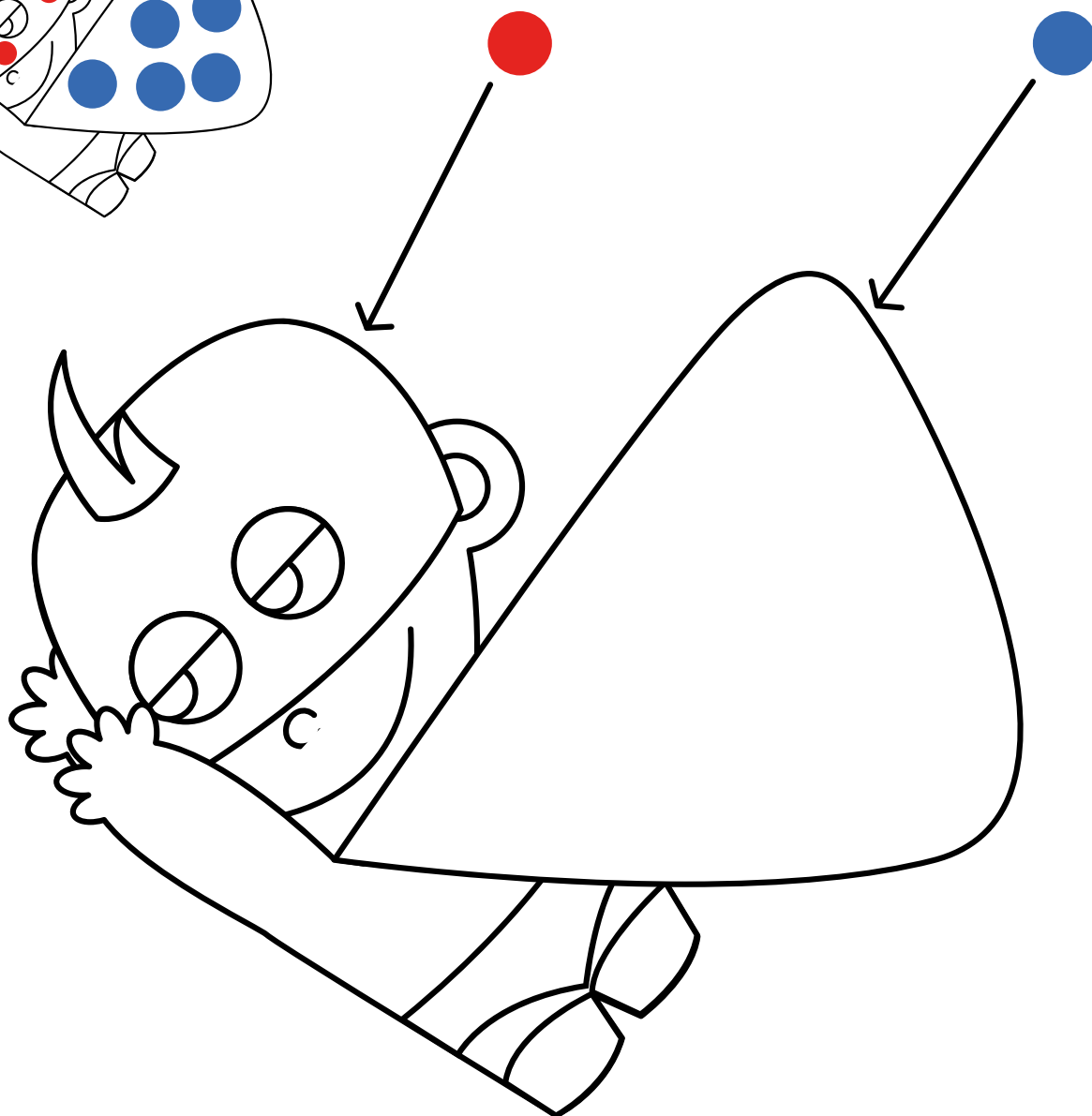



# Laer farverne og mal

Du skal bruge:

-  Akvarel farveblyanter
-  Pensel
-  Vand

Pynt kappe og maske på denne superhelt med grå pletter på masken og røde pletter på kappen.








# Laer at tegne

Du skal bruge:

-  Blyant
-  Viskelæder
-  Farveblyanter




Tegn en superhelt ved at følge trinene.



Du skal bruge:

1 fyldepen

Angiv antallet af superhelte i hvert billede og omgiv det, der indeholder det største antal, med en cirkel.



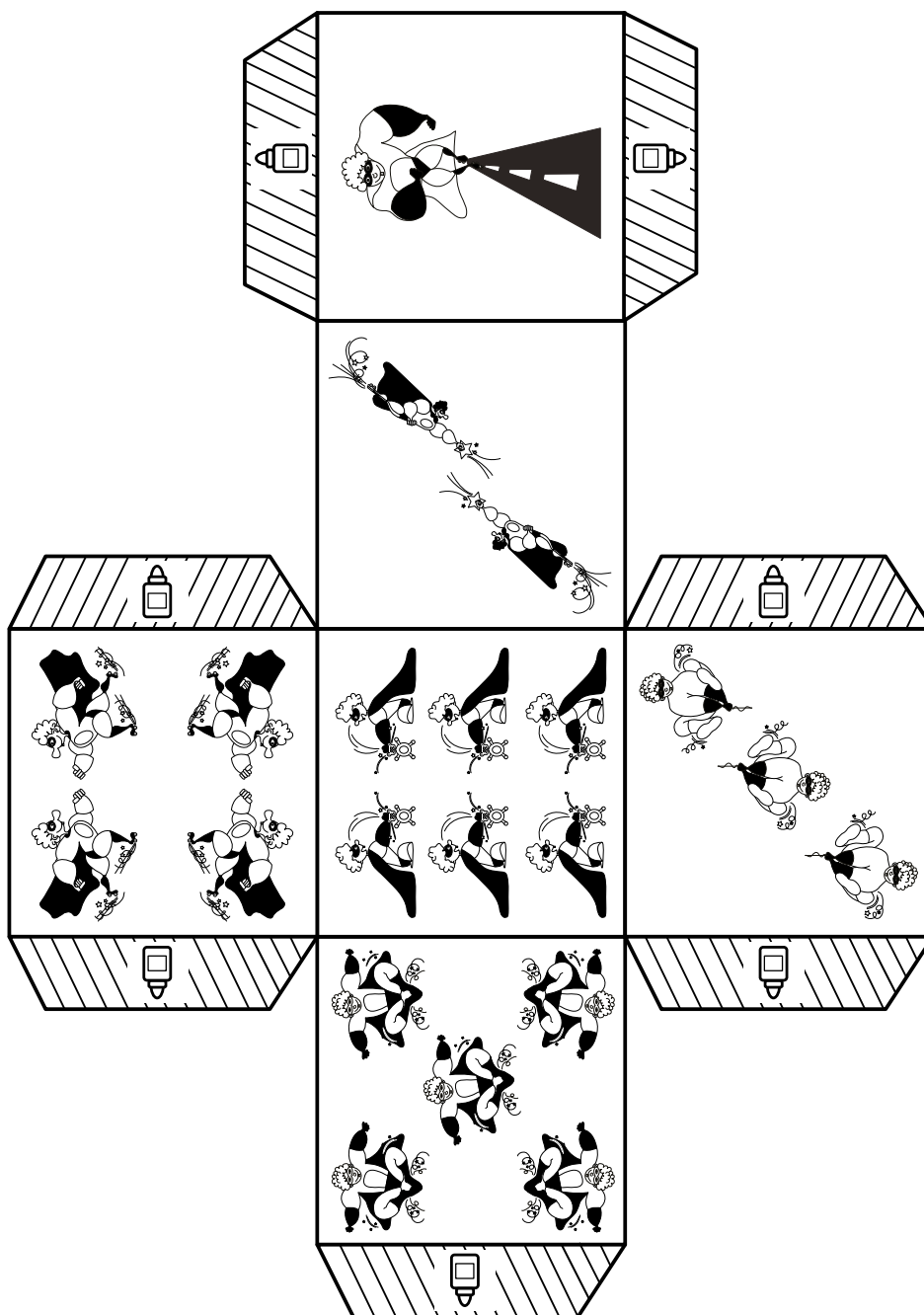


# Klip ud og lim

Du skal bruge:

-  1 saks
-  Farveblyanter
-  Lim

Farv superheltene, klip mønsteret ud og dan en terning ved at folde siderne af terningen. Lim dem sammen ved hjælp af fanerne.






# Farv uden at gå ud over stregerne

Du skal bruge:



Farv hvert felt med den rigtige farve.







# Huskespil

Du skal bruge:

✂ 1 saks

Lav et huskespil. Klip hvert billede ud og lim det på et stykke pap. Find parrene ved af dreje kortene ét efter ét. Du kan spille alene eller med andre. Hvis du allerede har arbejdet på andre Bic Kids universer, kan du også kombinere kort fra andre universer for at gøre spillet sværere.






# Sammensæt

Du skal bruge:

 1 fyldepen

Tegn en linje mellem en beskrivelse og den tilsvarende superhelt



Badboy

Jeg er meget stærk, og jeg elsker at slå ting i stykker, især min bamse.

Spiderboy

Jeg er lyshåret, og jeg elsker at have hovedet nedad.

Rollerboy

Jeg har mørkt hår, og jeg løber altid på skøjter.

Nightboy

Jeg bevæger mig kun om natten, og jeg flyver altid.



Vær opmærksom

Du skal bruge:

 1 fyldepen

Sæt et rødt kryds på de syv forskelle på superheltene nedenfor.

