




Min övningsbok

A large, empty rectangular box with rounded corners and a yellow border, containing two horizontal dashed lines for writing.

Sommaren






Sommaren

Vad är sommaren?

Sommaren är **en av 4 årstider**.


Sommaren kommer mellan våren och hösten. Det är tiden på året när **det är som varmast**. I de flesta länder så har eleverna **sommarlov** under den här årstiden och det är ett bra tillfälle att gå långa promenader, åka till havet, leka utomhus och ha roligt med sina kompisar.







Känn igen bokstäverna,
skriv av, skriv ned dom.

Du behöver:

 1 penna




Fyll i korsordets rutor med orden i rutan längst ner.






Lär dig färgerna och måla

Du behöver:

-  Akvarellpennor
-  Pensel
-  Vatten

Dekorera båtarna och fyren.






Lär dig att rita

Du behöver:

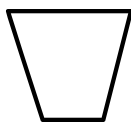
 Blyertspenna

 Suddgummi


 Färgpennor

Rita en blomkruka genom att följa stegen.


1




2



3








4



Du behöver:

1 penna

Skriv på linjerna hur många sommarsaker det är i varje ruta och ringa in den ruta som innehåller flest.



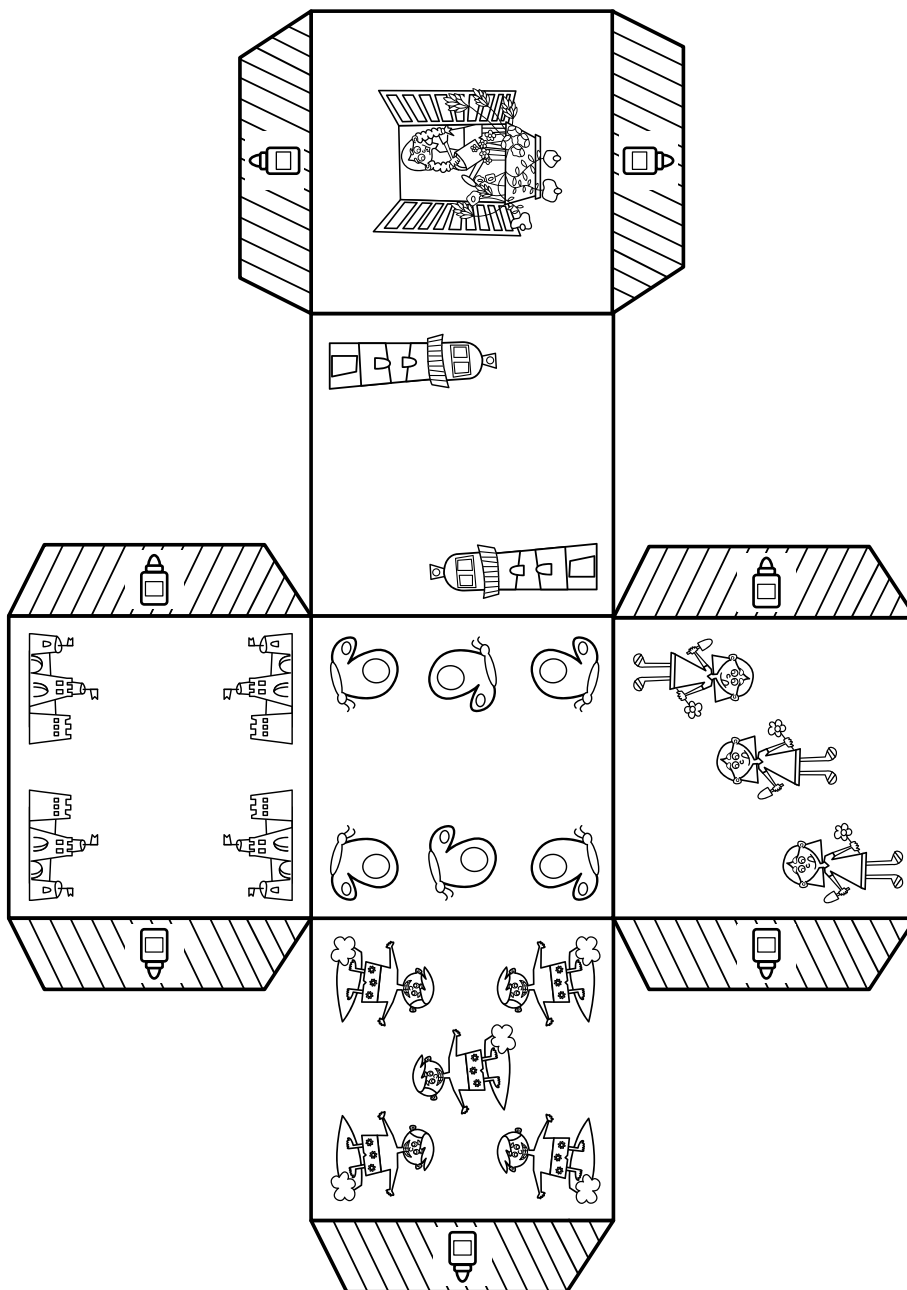


Klipp och klistra

Du behöver:

-  1 sax
-  Färgpennor
-  Lim

Färglägg och klipp sedan ut mallen och forma den till en tärning genom att vika tärningens sidor och limma ihop dem i flikarna.



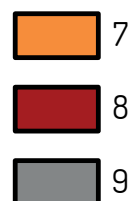
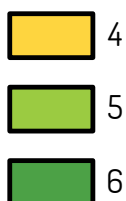
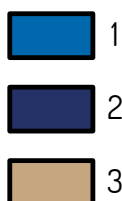



Färglägg innanför linjerna

Du behöver:

 Tuschpennor

Färglägg varje ruta med rätt färg.




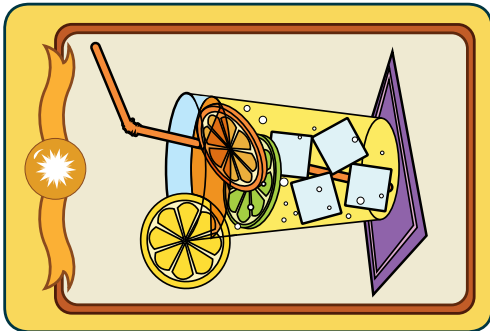





Öva minnet

Du behöver:

✂ 1 sax


Gör ett minnesspel. Klipp ut bilderna och klistra fast dom på varsin fyrkantig kartongbit. Hitta paren genom att vända upp korten ett efter ett. Du kan leka själv eller med dina vänner. Om du redan har jowbbat med andra Bic Kids-världar så kan du samla korten från dom olika världarna för att göra leken svårare.







Kombinera

Du behöver:

 1 penna

Dra en linje mellan beskrivningen och dinosaurien som passar in på den.



Läskedryck

Jag är en dryck med isbitar och citronskivor i.

Sandslott

Jag är gjord av sand och har en liten flagga på toppen.

Fjäril

Jag är en liten insekt som har vackra vingar.


Blomma

Jag är grön och står i en kruka.



Uppträcka

Du behöver:

 1 penna

Finn fem fel på fyren till höger och kryssa över dem med ett rött kryss.

