




Cahier d'activités de

Blank writing area with dashed lines for text entry.

L'été






L'été

Qu'est-ce que l'été ?

L'été est l'**une des 4 saisons** de l'année.

L'été est entre le printemps et l'automne. C'est la période de l'année où **il fait le plus chaud**. Dans la plupart des pays les écoliers ont des **grandes vacances** pendant cette saison et c'est l'occasion de faire de grandes marches, d'aller au bord de la mer, de faire des jeux d'extérieur et de s'amuser avec ses amis.



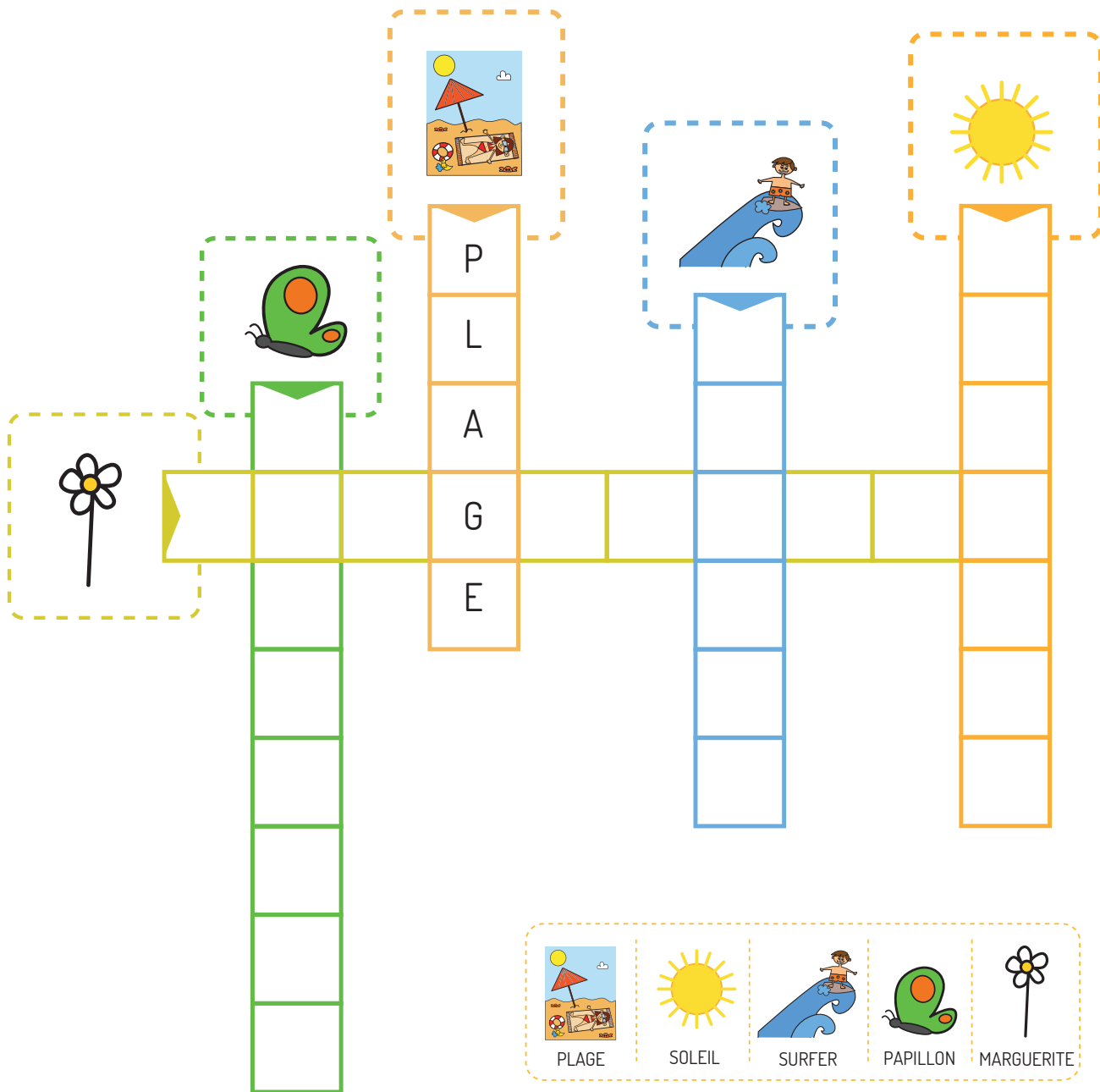


Identifier les lettres, les reproduire, les écrire

Tu as besoin de :

 1 stylo

Remplis les cases de mots croisés avec les mots de l'encadré en bas.








The crossword puzzle grid consists of several paths:

- Vertical Path 1 (Green):** 6 empty cells.
- Vertical Path 2 (Orange):** 5 cells, with the top 4 containing the letters P, L, A, G and the bottom 1 being empty.
- Vertical Path 3 (Blue):** 4 empty cells.
- Vertical Path 4 (Orange):** 4 empty cells.
- Horizontal Path 1 (Green):** 3 empty cells.
- Horizontal Path 2 (Yellow):** 6 empty cells.
- Horizontal Path 3 (Blue):** 3 empty cells.

Clues are provided in dashed boxes:

- Green dashed box: A butterfly (Papillon).
- Orange dashed box: A beach scene (Plage).
- Blue dashed box: A surfer riding a wave (Surfer).
- Orange dashed box: A sun (Soleil).
- Yellow dashed box: A flower (Marguerite).




Legend at the bottom:

				
PLAGE	SOLEIL	SURFER	PAPILLON	MARGUERITE



Apprendre les couleurs et peindre

Tu as besoin de :

-  Crayons aquarellables
-  Pinceau
-  Eau




Décore les bateaux et la lumière du phare.





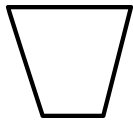
Apprendre à dessiner

Tu as besoin de :

-  Crayon à papier
-  Gomme
-  Crayons de couleur

Dessine un pot de fleurs en suivant les étapes.


1




2



3








4



Tu as besoin de :

1 stylo




Indique le nombre d'éléments de l'été sur chaque trait et entoure la vignette qui en contient le plus grand nombre.



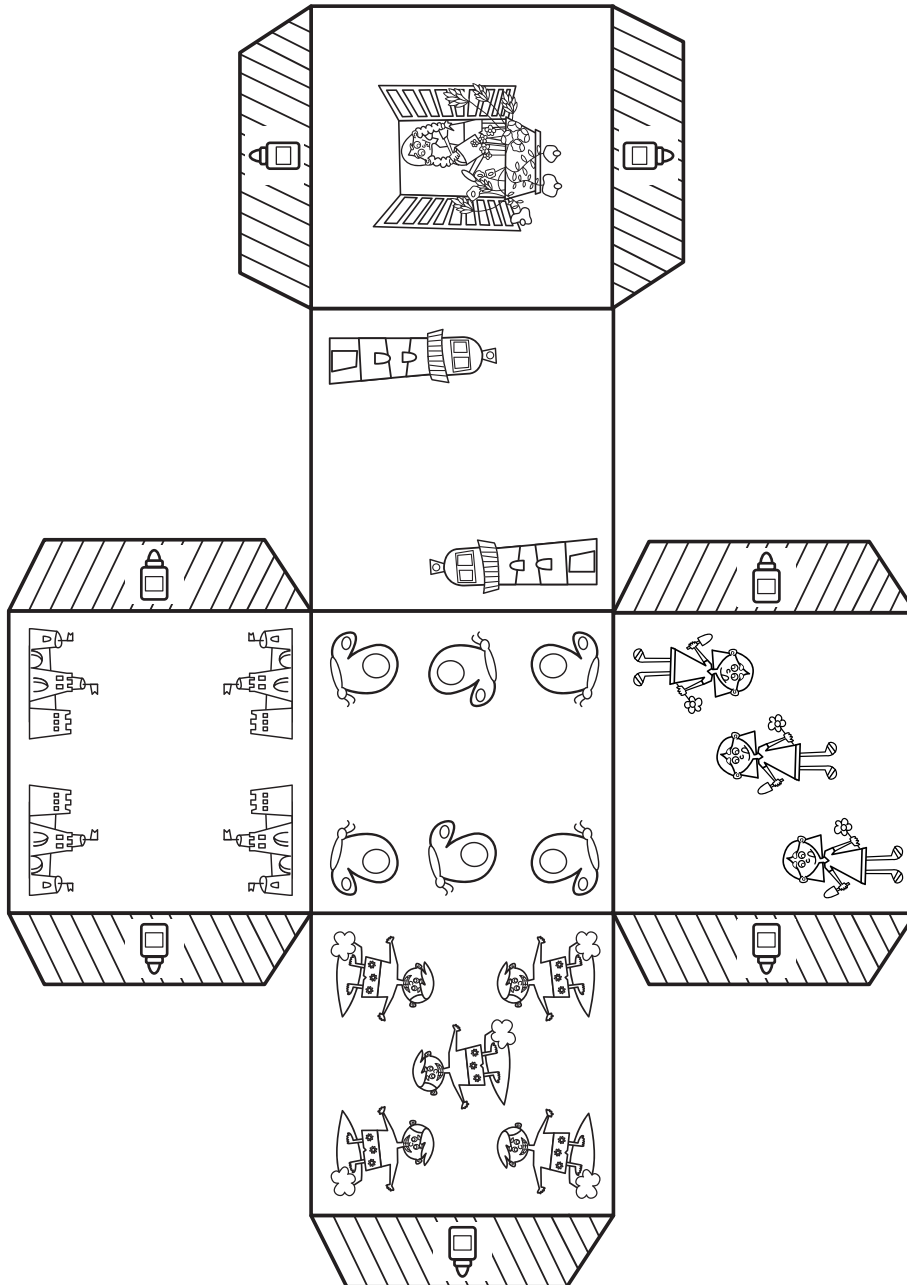


Découper et coller

Tu as besoin de :

-  1 paire de ciseaux
-  Crayons de couleur
-  Colle

Colorie, découpe le patron et forme un dé en pliant les faces du dé puis colle-les entre elles grâce aux languettes.






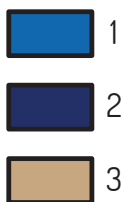

Colorier sans dépasser

Tu as besoin de :



Feutres


Colorie chaque case avec la bonne couleur.



Tu as besoin de :

✂ 1 paire de ciseaux

Fabrique un jeu de mémoire. Découpe chacune des images puis colle-les sur un carré de carton. Retrouve les paires en retournant les cartes les unes après les autres. Tu peux jouer seul ou à plusieurs. Si tu as déjà travaillé sur d'autres univers Bic Kids, tu peux aussi cumuler les cartes des différents univers pour rendre le jeu plus difficile.






Associer

Tu as besoin de :

 1 stylo

Relie d'un trait la description et le dessin qui correspondent.



Limonade

Je suis une boisson avec des glaçons et des rondelles de citrons.

Château de sable

Je suis fait de sable et j'ai un petit drapeau sur le haut.

Papillon

Je suis un petit insecte qui a de jolies ailes.

Fleur

Je suis verte et dans un pot.



Observer

Tu as besoin de :

 1 stylo

Trace une croix rouge sur les cinq différences du phare de droite.

