




Рабочая тетрадь

Blank writing area with a dashed line for handwriting practice.

Лето






Лето

Что такое лето?

Лето — одно из четырех времен года.

Лето приходит после весны, а за ним следует осень. Именно летом стоит **самая теплая погода**. В большинстве стран в это время школьники уходят на **летние каникулы** и могут отправиться в поход, поехать на море, или же играть с друзьями на улице.







Узнаём буквы, называем и пишем их

Тебе понадобится:

 Ручка




Заполни клетки кроссворда словами из
таблицы ниже.







Учимся различать цвета и раскрашивать

Тебе понадобится:

-  Акварельные карандаши
-  Кисточка
-  Вода




Раскрась корабли и свет маяка.





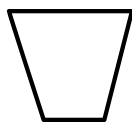
Учимся рисовать

Тебе понадобится:


-  Простой карандаш
-  Стирательная резинка
-  Цветные карандаши

Нарисуй цветочный горшок, как показано внизу.


1




2



3



4










Учимся считать

Тебе понадобится:

 Ручка




Напиши на каждой черточке, сколько летних предметов изображено на рисунке, и обведи картинку, на которой их больше всего.



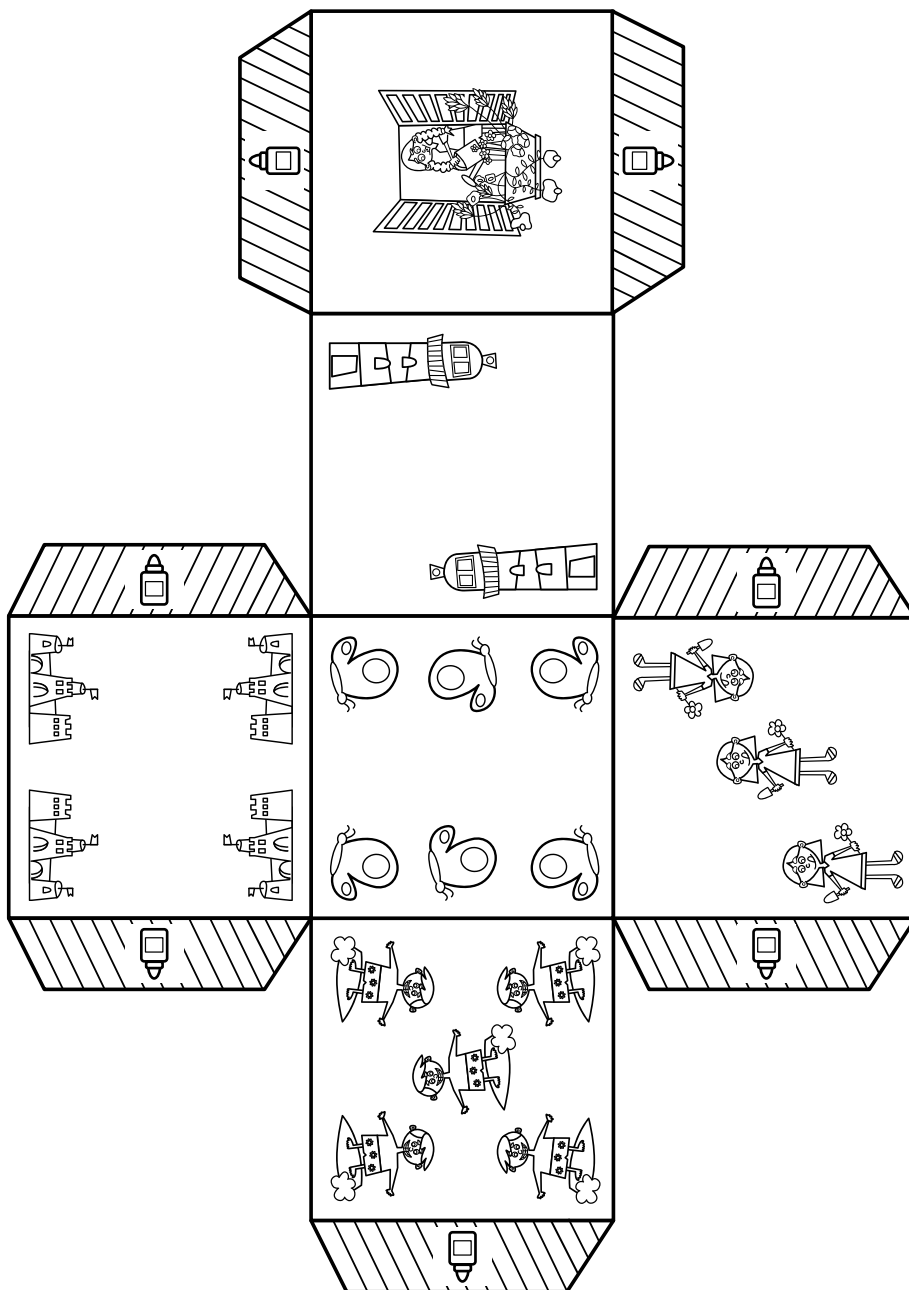


Вырезаем и клеим

Тебе понадобится:

-  Ножницы
-  Цветные карандаши
-  Клей


Раскрась, вырежь по краю и собери кубик: согни по линиям его стороны и склей их между собой язычками. Если не получается, попроси взрослых помочь тебе.



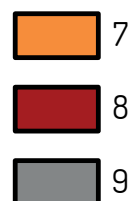
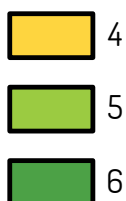
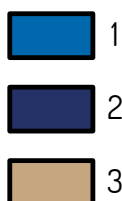



Раскрашиваем, не выходя за контур

Тебе понадобится:

 Фломастеры

Раскрась каждую ячейку указанными цветами.













Тренируем память

Тебе понадобится:

✂ Ножницы

Сделай игру-запоминалку. Вырежь картинки, а затем приклей их на картон. Найди пары, переворачивая одну карточку за другой. Ты можешь играть самостоятельно или с друзьями: кто первый найдет все пары. Если у тебя есть другие выпуски Bic Kids, можно добавить карточки оттуда, чтобы игра была сложнее.







Соединяем

Тебе понадобится:

 Ручка

Соедини линиями изображение символа лета и его описание.



Лимонад

Я — напиток со льдом и кусочками лимона.

Заток из песка

Я сделан из песка и сверху у меня — флажок.

Бабочка

Я — маленькое насекомое с красивыми крыльями.

Цветок

Я зеленого цвета и расту в горшке.



Развиваем наблюдательность

Тебе понадобится:

 Ручка

Отметь красным крестиком пять отличий маяка справа.

