




Libro delle attività di

Blank writing area with a yellow border and two horizontal dashed lines.

L'estate






L'estate

Cos'è l'estate?

L'estate è **una delle 4 stagioni** dell'anno.


L'estate si trova tra la primavera e l'autunno. È il periodo dell'anno in cui **fa più caldo**. Nella maggior parte dei Paesi gli studenti fanno delle **lunghe vacanze** durante questa stagione ed è l'occasione per fare grandi passeggiate, per andare al mare, per giocare all'aperto e per divertirsi con gli amici.





Identificare le lettere,
riprodurle e scriverle

Hai bisogno di:

 1 penna

Riempi le caselle delle parole crociate con le parole del riquadro in basso.




A crossword puzzle grid with a central yellow cross. The grid is composed of empty cells. The cross is formed by a vertical blue line and a horizontal yellow line. The grid is colored in blue, yellow, and green. The crossword is surrounded by five dashed boxes containing icons: a butterfly (green), a sun (yellow), a surfer (blue), a flower (white), and a beach (orange).



Imparare i colori e dipingere



Hai bisogno di:

 Matite acquarellabili

 Pennello

 Acqua

Decora le barche e la luce del faro.





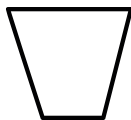
Imparare a disegnare

Hai bisogno di:

-  Matita
-  Gomma
-  Matite colorate

Disegna un vaso di fiori seguendo le indicazioni.


1




2



3








4



Hai bisogno di:

1 penna




Indica il numero di elementi estivi su ogni riga e cerchia la vignetta che contiene il maggior numero di elementi.



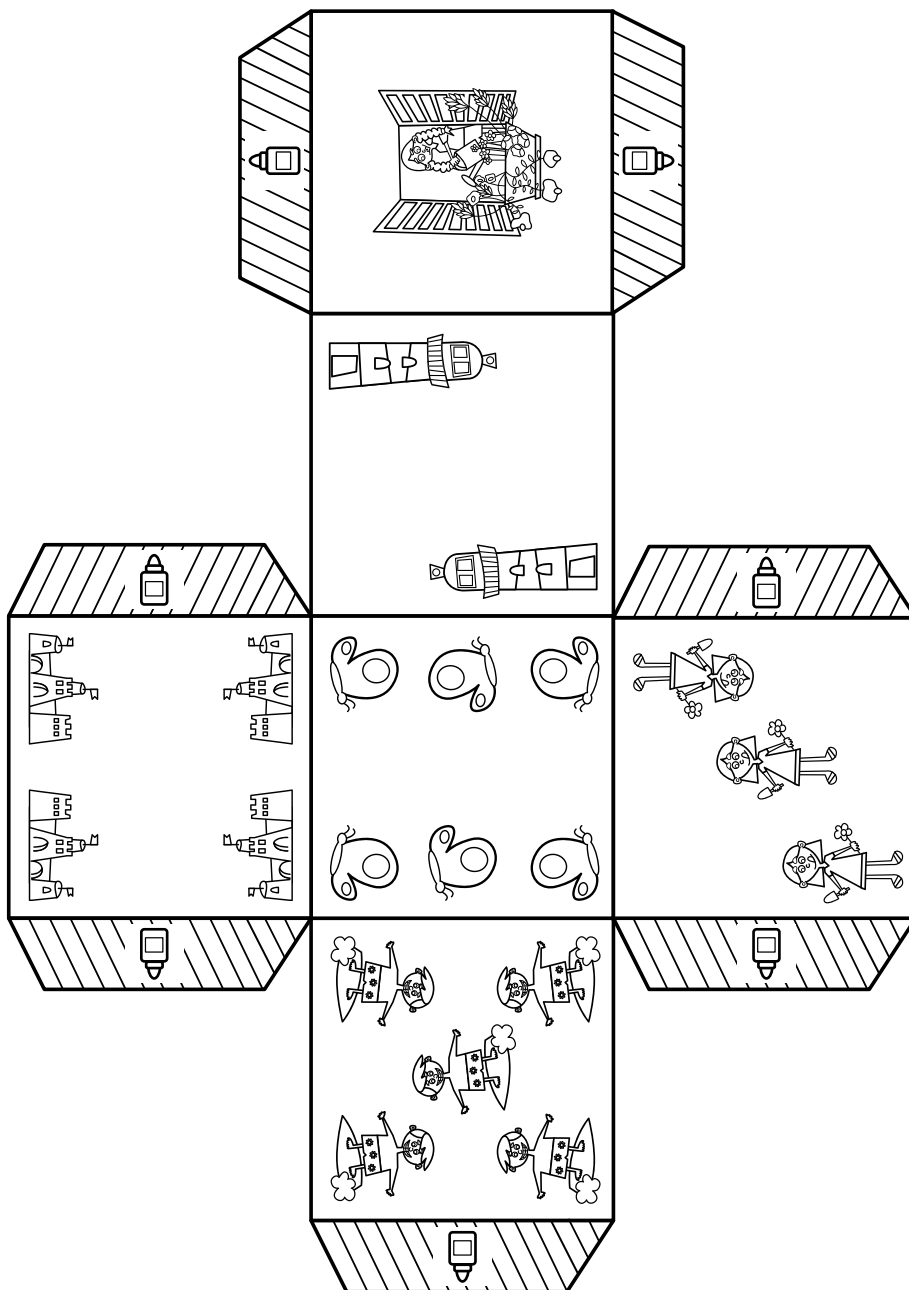


Tagliare e incollare

Hai bisogno di:

-  1 paio di forbici
-  Matite colorate
-  Colla


Colora gli elementi, taglia il contorno e forma un dado piegando le facce del dado e incollandole tra di loro usando le linguette.



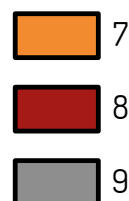
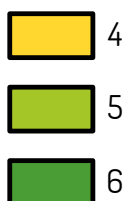
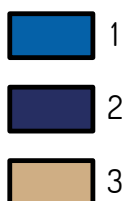



Colorare rispettando i contorni

Hai bisogno di:

 Pennarelli

Colora ogni sezione con il colore giusto.






Allenare la memoria

Hai bisogno di:

✂ 1 paio di forbici


Crea un gioco di memoria. Taglia ognuna delle immagini, poi incollale su un pezzo di cartone. Ricrea le coppie girando le carte una a una. Puoi giocare da solo o in compagnia. Se hai già lavorato su altri universi Bic Kids, puoi anche unire le carte dei diversi universi per rendere il gioco più difficile.







Collegare

Hai bisogno di:

 1 penna

Collega con una linea la descrizione all'elemento estivo corrispondente.



Limonata

Sono una bibita con del ghiaccio e degli spicchi di limone.

Castello di sabbia

Sono fatto di sabbia e ho una bandierina in cima.

Farfalla

Sono un piccolo insetto con delle bellissime ali.


Fiore

Sono verde e mi trovo in un vaso.



Osservare

Hai bisogno di:

 1 penna

Traccia una crocetta rossa sulle cinque differenze del faro a destra.

