



Рабочая тетрадь

Blank writing area with a dashed line for handwriting practice.

Спорт





Спорт

Что такое спорт?

Спортом мы называем **все формы физической активности**, направленной на развитие и улучшение физической формы и развлекающей ее участников.

Самые знаменитые виды спорта — **футбол, баскетбол, верховая езда, плавание, танцы, бег и т. д.** А ты знаешь другие виды спорта? Какой из них ты любишь больше всего?





Кроссворд

Тебе понадобится:



Заполни клетки кроссворда словами из таблицы ниже.



The crossword grid consists of several paths:

- A horizontal path of 12 green cells starting from a green dashed box containing a bicycle icon.
- A vertical path of 8 brown cells starting from a brown dashed box containing a horse icon.
- A vertical path of 5 orange cells starting from an orange dashed box containing a bodybuilding icon.
- A vertical path of 4 blue cells starting from a blue dashed box containing a soccer player icon.
- A horizontal path of 10 pink cells starting from a pink dashed box containing a skier icon.



Пишем

Тебе понадобится:



Закончи следующие предложения.


..... защищает голову.
..... скользят по снегу.
..... катится и скачет.
..... носят в бассейне.
..... надевают на лошадь.




седло




мяч



купальник



каска






лыжи




Учимся рисовать

Тебе понадобится:


-  Простой карандаш
-  Ластик
-  Цветные карандаши

Нарисуй игрока в американский футбол, как показано внизу.


1




2



3



4





Считаем

Тебе понадобится:

 Ручка

Реши следующие задачки.



Футбольный матч состоит из 3 частей. Первая часть длится 45 минут. Потом следует перерыв на 15 минут. И третья часть длится тоже 45 минут.

Сколько времени длится один футбольный матч?






Жюли играет в баскетбол со своими друзьями. Она попала в кольцо 7 раз. Ее подруга попала 3 раза, а друг — 6 раз.

Сколько всего раз игроки попали в кольцо?

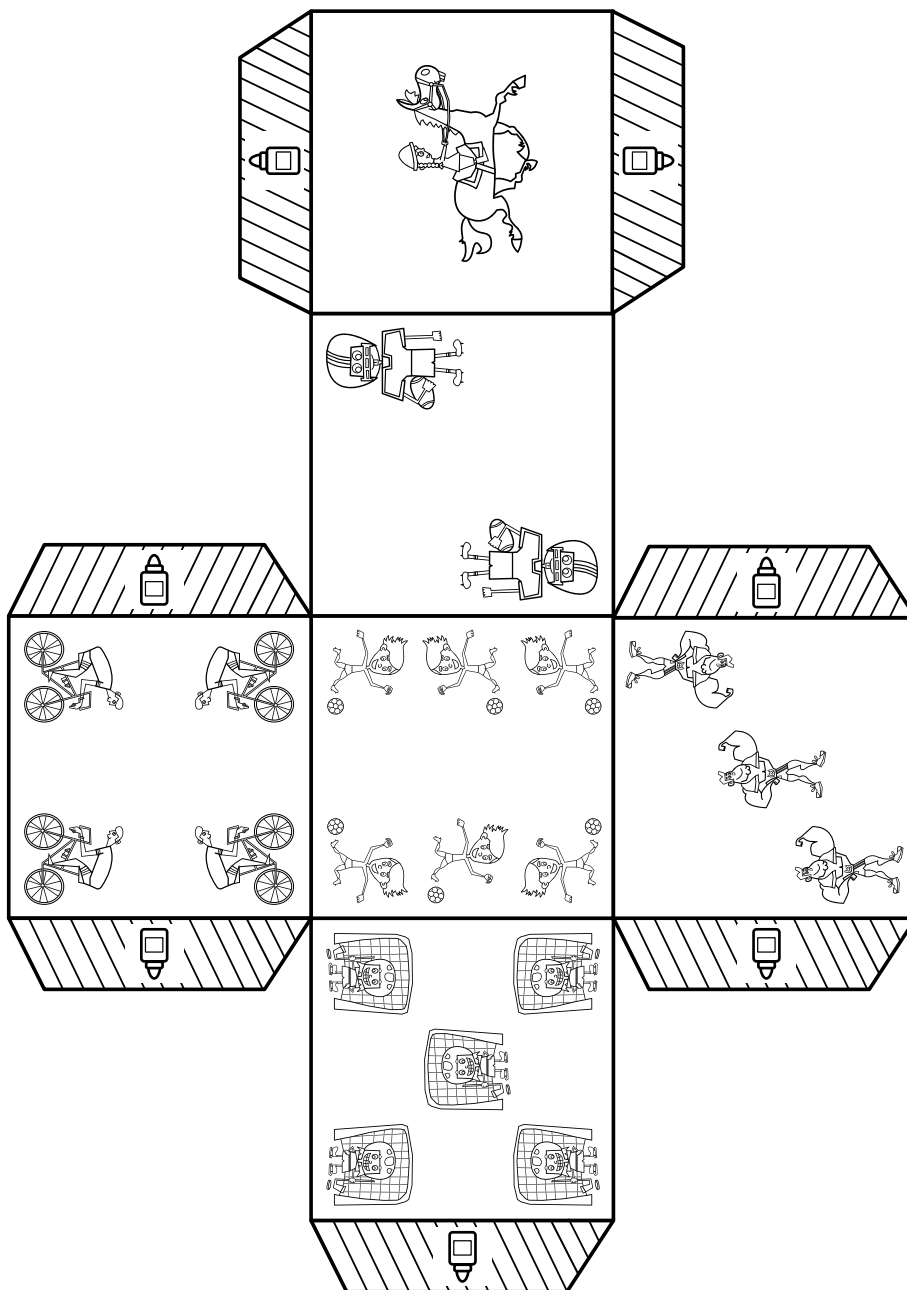


Вырезаем и клеим

Тебе понадобится:

-  Ножницы
Используй ножницы под присмотром взрослых!
-  Цветные карандаши
-  Клей


Раскрась, вырежи по краю и собери кубик, сгибая по граням. Затем склей кубик, используя соответствующие полосы бумаги.




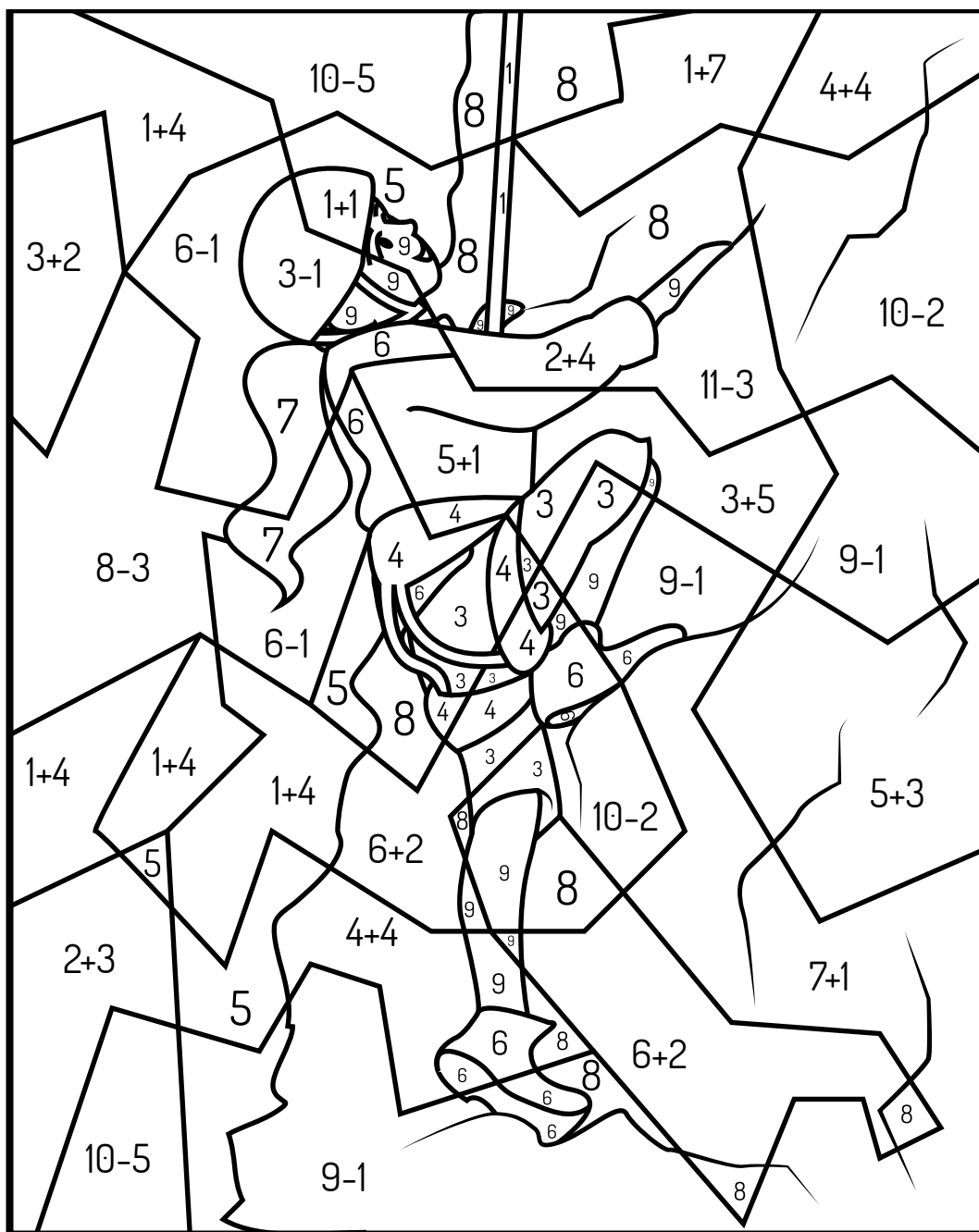


Раскрашиваем, не выходя за контур

Тебе понадобится:

 Фломастеры

Раскрась каждую ячейку указанными цветами.



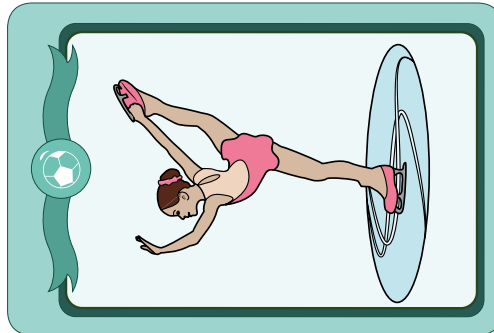









Тренируем память

Тебе понадобится:

- ✂ Ножницы
Используй ножницы под присмотром взрослых!

Сделай игру-запоминалку. Вырежи картинки, а затем приклей их на картон. Найди пары, переворачивая одну карточку за другой. Ты можешь играть самостоятельно или с друзьями. Если у тебя есть другие выпуски Bic® Kids, можно добавить разные карточки оттуда, чтобы игра была сложнее.





Читаем и соединяем

Тебе понадобится:



Соедини линиями изображения спортсменов с их описанием.



Фигуристка

Я ношу коньки и катаюсь на льду.



Дзюдоист

У меня цветной пояс, и я умею драться.



Чирлидер

У меня в руках помпоны, и я ношу юбку.



Футболист

Я бегаю с мячом и ношу бутсы.



Развиваем наблюдательность

Тебе понадобится:

 Ручка

Отметь красными крестиками шесть различий на рисунке справа.

