





Caiet de activități



Blank writing area with dashed lines for tracing.

Spațiul cosmic






Spațiul cosmic

Ce este spațiul?

Spațiul cosmic se referă la **zonele universului** situate dincolo de planete, stele și galaxii. Dar putem să vorbim de spațiul cosmic și pentru a defini tot ceea ce este **dincolo de planeta Pământ**. Datorită **astronomiei**, care este știința observării stelelor, știm de existența unui univers mult mai mare decât mica noastră planetă Pământ.

Omul știe să se deplaseze în spațiu, există **astronauți** sau cosmonauți care realizează călătorii în spațiu datorită rachetelor.

Mulți oameni cred că alte planete sunt locuite de alte ființe vii numite „marțieni”, dacă locuiesc pe Marte, sau mai general, „**extraterestri**” dacă locuiesc în alt loc decât pe Pământ, dar nu știm nici până în ziua de azi dacă este adevărat.





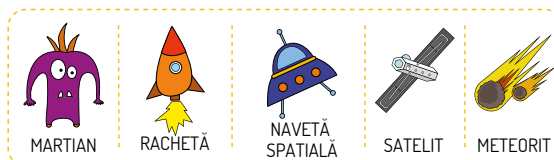
Să identificăm literele,
să le reproducem și
să le scriem

Ai nevoie de:

1Pix

Completează casele de cuvinte încrucișate cu cuvintele încadrate mai jos.




A crossword puzzle grid with five intersecting words. The words are: a blue spaceship (horizontal), a purple alien (vertical), a satellite (vertical), an orange rocket (vertical), and a yellow meteorite (horizontal). Each word is accompanied by a dashed box containing its corresponding illustration.






Să învățăm culorile și să pictăm

Ai nevoie de:

-  Creioane acuarelă
-  Pensulă
-  Apă




Pictează craterele planetei desenând pete albastre și pielea marțianului desenându-i pete portocalii pe corp.






*Să învățăm
să desenăm*

Ai nevoie de:

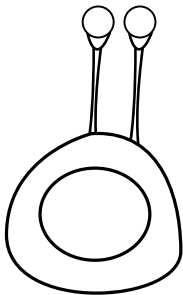
-  Creion
-  Gumă
-  Creioane colorate

Desenează un extraterestru urmând pașii de mai jos.


1



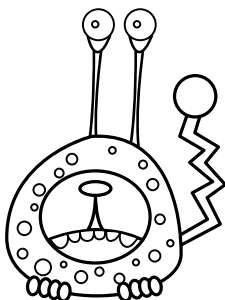
2



3



4




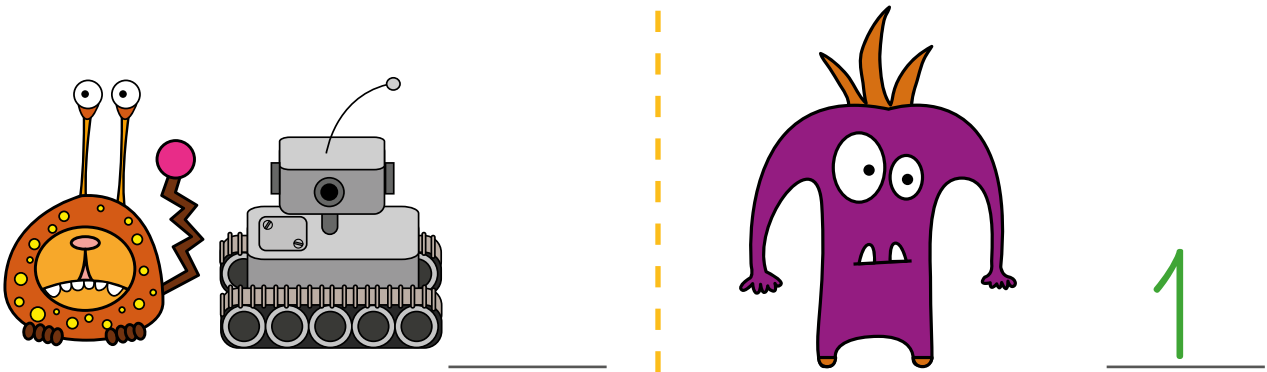
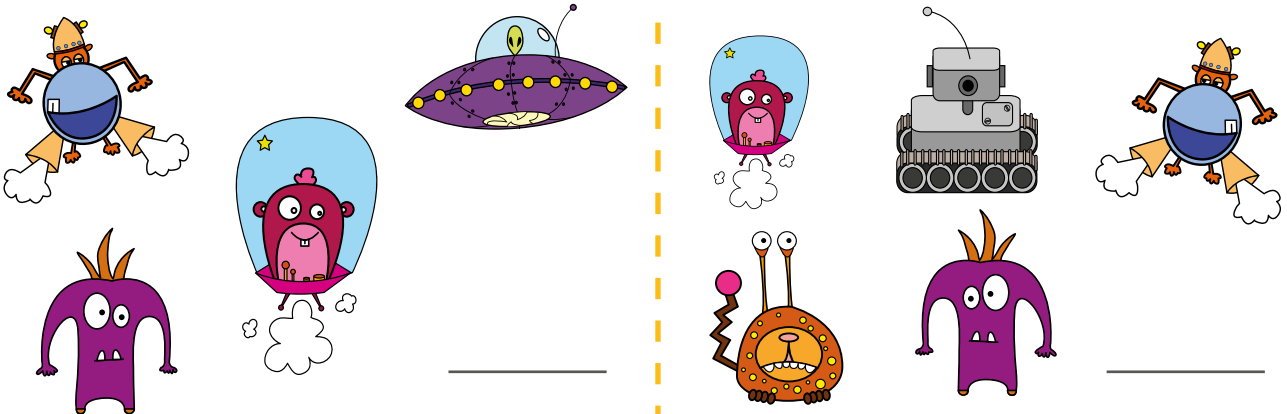
Să învățăm să numărăm

Ai nevoie de:



1 Pix




Scrie numărul de figuri din spațiu care se află în fiecare imagine și încercuiește-o pe cea care conține numărul cel mai mare.



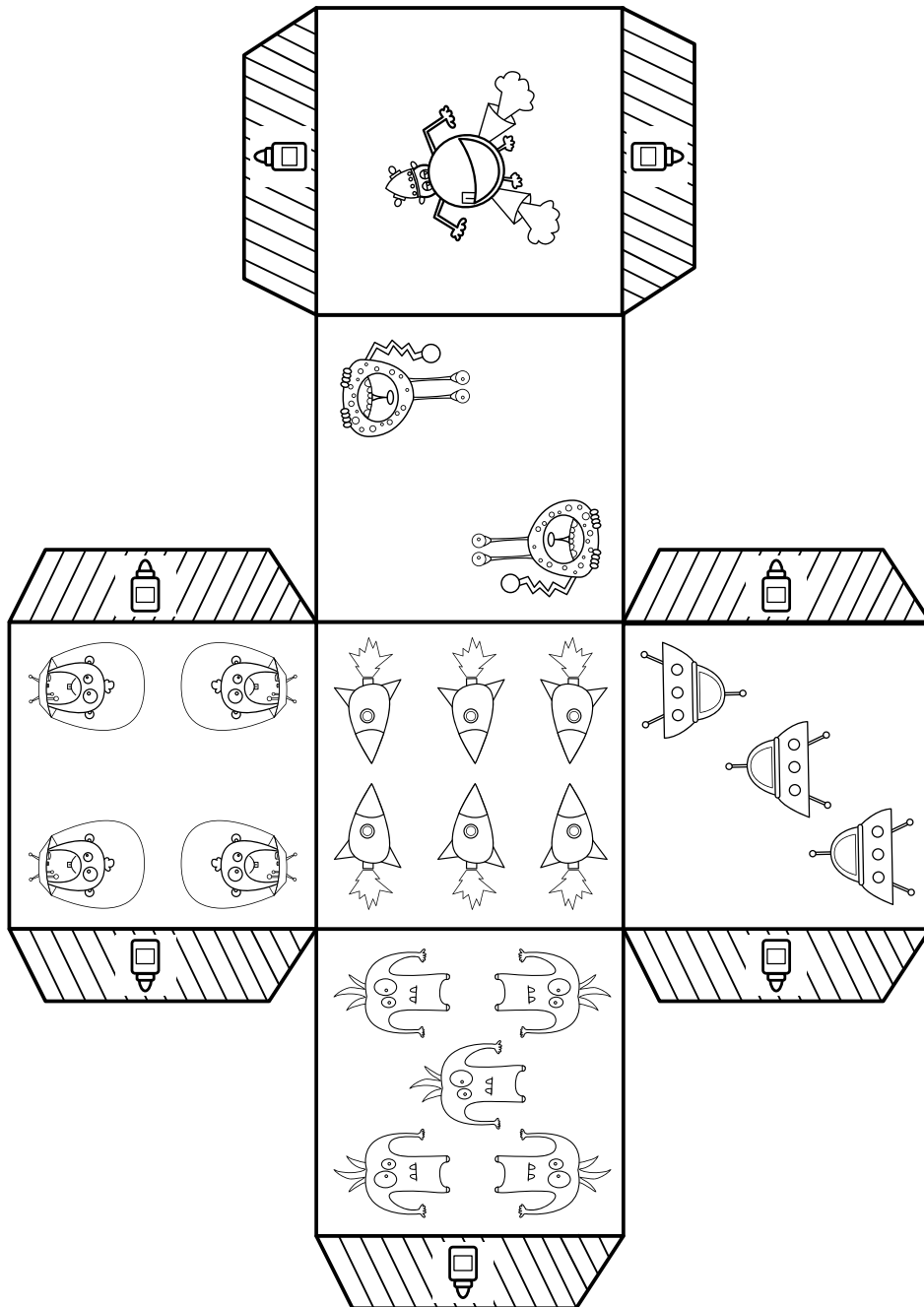


Să învățăm să decupăm și să lipim

Ai nevoie de:

-  1 Foarfecă
-  Creioane colorate
-  Lipici

Colorează figurile din spațiu, decupează șablonul și formează un zar, îndoindu-i laturile, și apoi lipește-le cu ajutorul aripilor de prindere.






Să colorăm fără
să depășim

Ai nevoie de:



Colorează fiecare casetă folosind culoarea potrivită.



Să ne antrenăm memoria

Ai nevoie de:

✂ 1 Foarfecă

Creează un joc de memorie. Decupează fiecare dintre imagini și apoi lipește-le pe un pătrat din carton. Caută perechile întorcând cartonașele unul câte unul. Te poți juca singur sau cu mai mulți copii. Dacă te-ai jucat deja și în alte universuri Bic Kids, poți de asemenea strânge cartonașe din diverse universuri pentru a face jocul mai dificil.









Să asociem

Ai nevoie de:

 1 Pix

Unește cu o linie descrierea și figurile din spațiu cărora le corespunde aceasta.



Meteorit

Mă mișc foarte repede în spațiu și de pe Pământ mă poți vedea sub formă de stea căzătoare.



Astronaut

Sunt o ființă umană, explorez spațiul.



Robot

Sunt o mașină creată de om pentru a explora planetele.



Rachetă

Rolul meu este să duc astronautul în spațiu, sunt foarte rapidă.



Să observăm

Ai nevoie de:

 1Pix

Trasează un x roșu pe fiecare dintre cele șapte diferențe de pe extraterestrul din dreapta.

