




Tehtävävihko



Blank writing area with dashed lines for handwriting practice.

Avaruus






Avaruus

Mikä on avaruus?

Avaruus tarkoittaa **maailmankaikkeuden alueita**, jotka sijaitsevat planeettojen, tähtien ja galaksien ympärillä. Mutta voidaan myös puhua avaruudesta, kun määritetään kaikkea sitä, mikä on **Maa-planeetan ympärillä**. Tähtitieteen eli tähtiä tutkivan tieteen ansiosta tiedämme, että on olemassa paljon pientä Maa-planeettaamme suurempi maailmankaikkeus.

Ihminen pystyy liikkumaan avaruudessa. **Astronautit** tai kosmonautit suorittavat avaruuslentoja sukkuloiden avulla.

Monet ihmiset kuvittelevat, että muilla planeetoilla on elämää. Puhumme "marsilaisista", jos he asuvat Marsissa, tai yleisemmin "**avaruusolioista**", jos he asuvat muualla kuin Maassa, mutta tänä päivänä ei tiedetä, onko se totta.



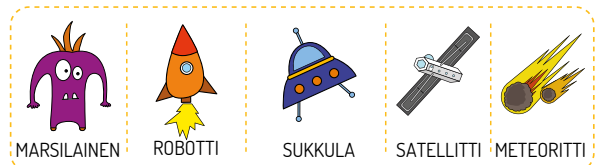
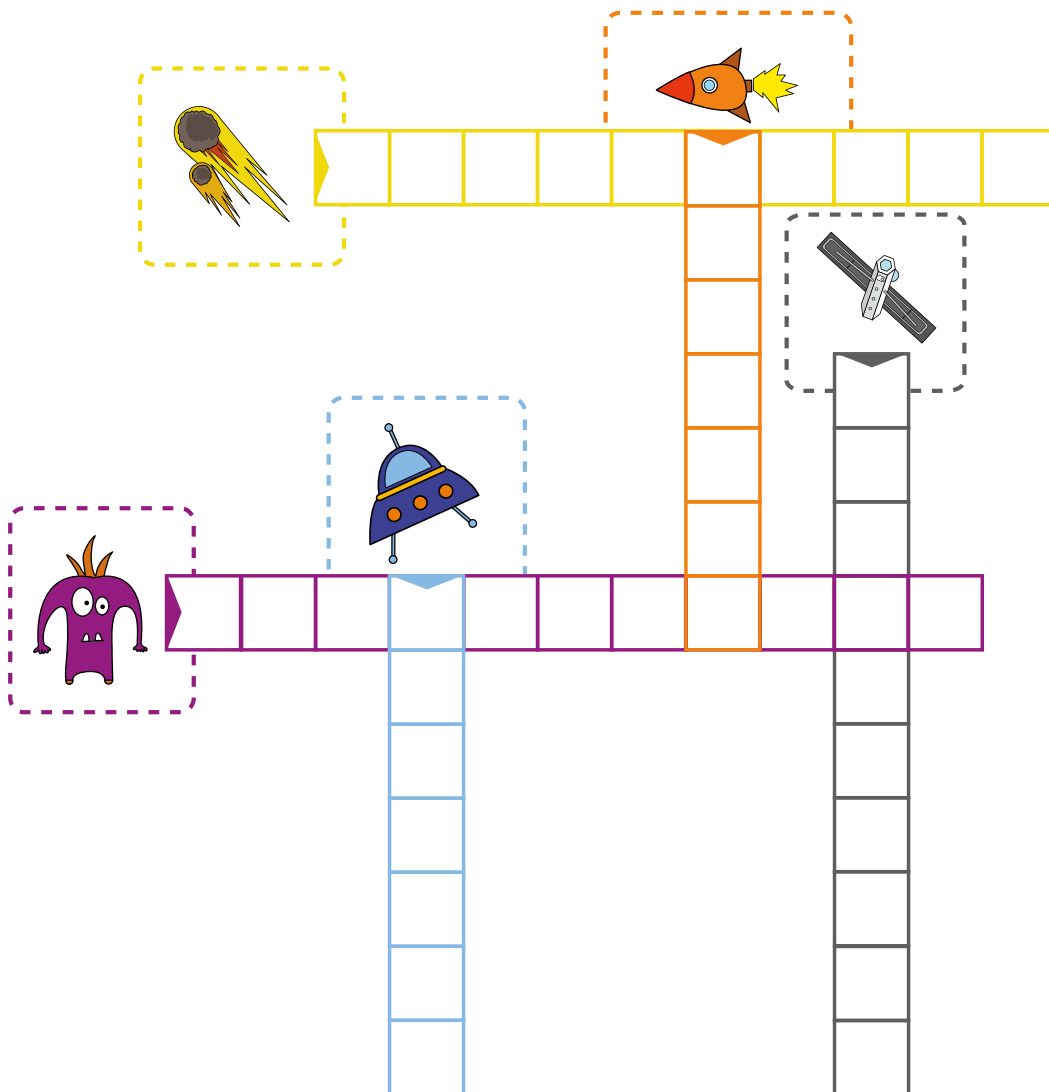


Tunnista kirjaimet,
kopioi ne, kirjoita ne

Tarvitset:

 1 kynä

Täytä ristisanan ruudut alla olevissa ruuduissa olevilla sanoilla.



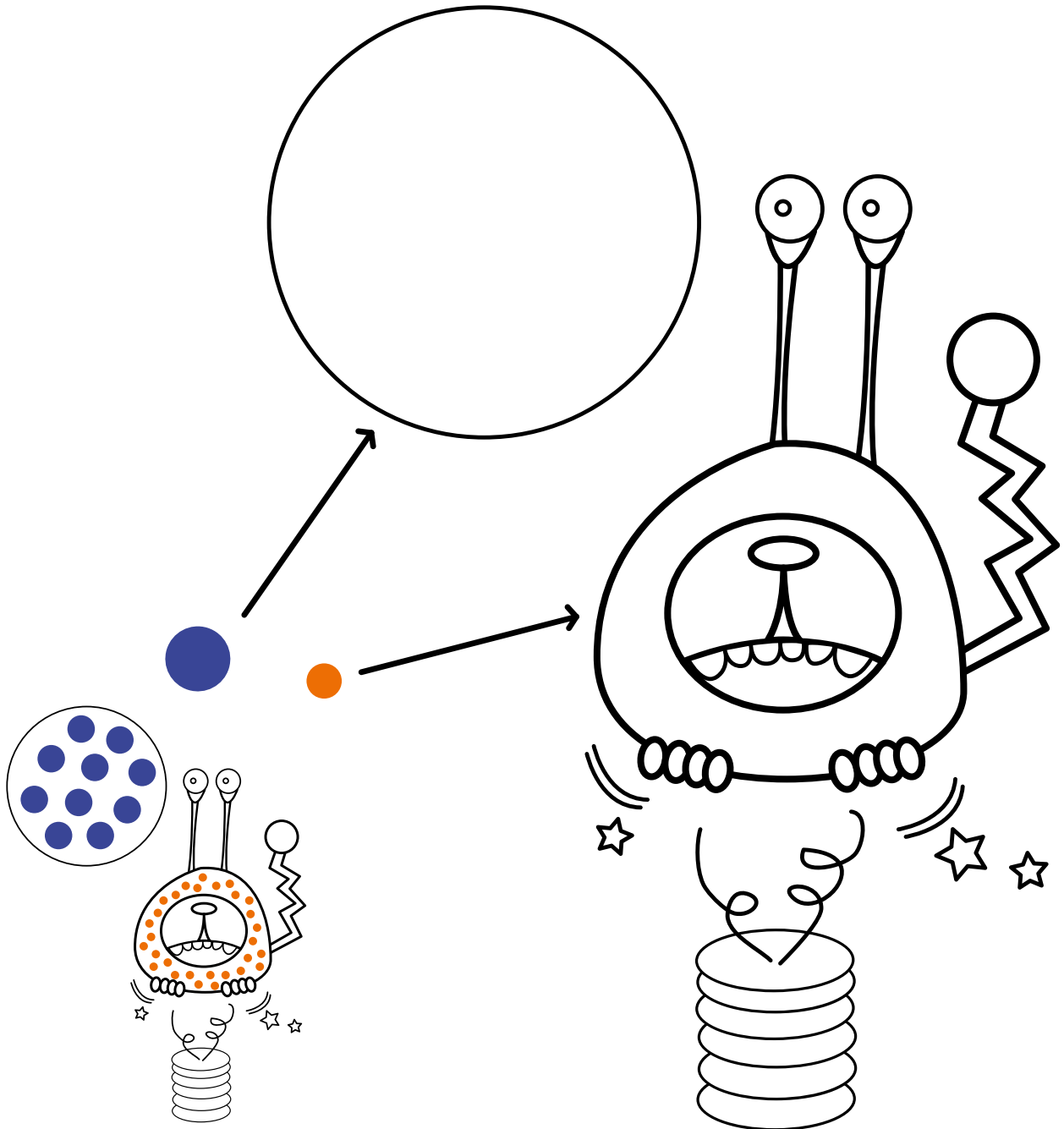


Opi värit ja maalaamaan

Tarvitset:

-  Vesivärikynät
-  Sivellin
-  Vettä




Maalaa planeetan kraatterit tekemällä sinisiä täpliä ja marsilaisen napit tekemällä oransseja täpliä kehoon.






Opi piirtämään

Tarvitset:

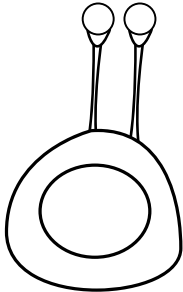
-  Lyijykynä
-  Pyyhekumi
-  Värikynät

Piirrä avaruusolio seuraavien ohjeiden mukaisesti.


1



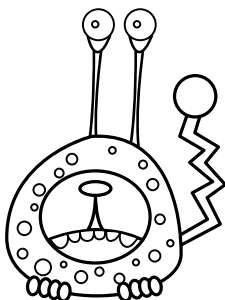
2



3



4



Tarvitset:

1 kynä

Merkitse jokaisessa ruudussa olevien avaruushahmojen määrä ja ympyröi se, jonka numero on suurin.

1

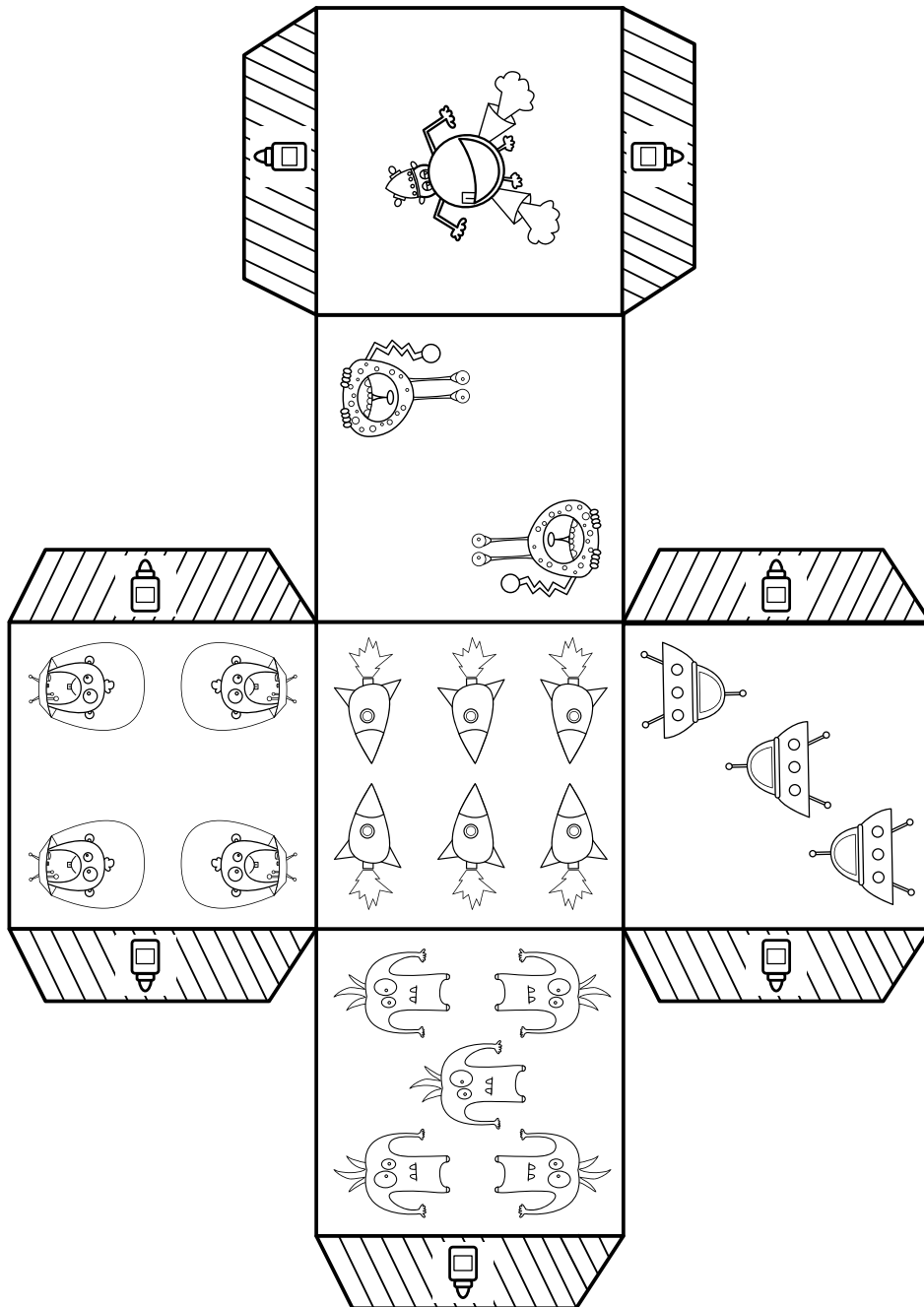


Leikkaa ja liimaa

Tarvitset:

-  Sakset
-  Värikynät
-  Liimaa

Väritä avaruushahmot, leikkaa kuvio irti ja tee kuutio taittamalla kuution sivut ja liimaamalla ne yhteen kielekkeistä.





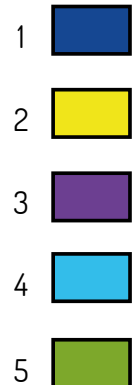

Väritä rajojen sisältä

Tarvitset:



Tussit

Väritä jokainen ruutu oikealla värillä.

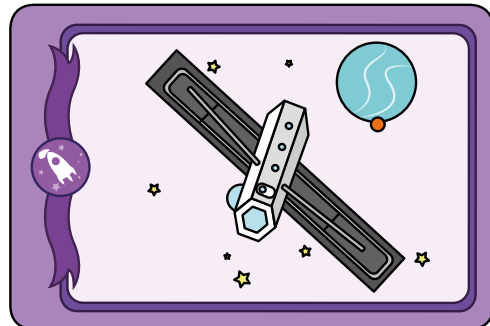
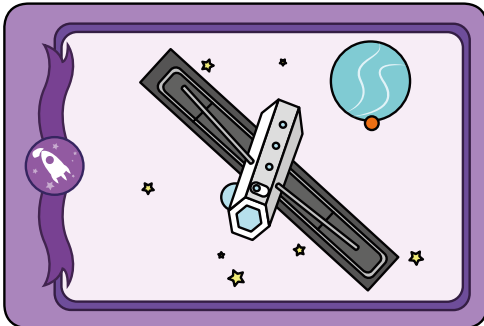
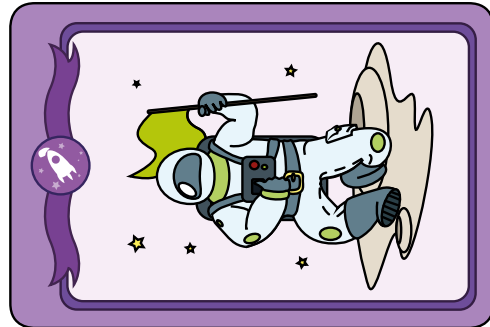
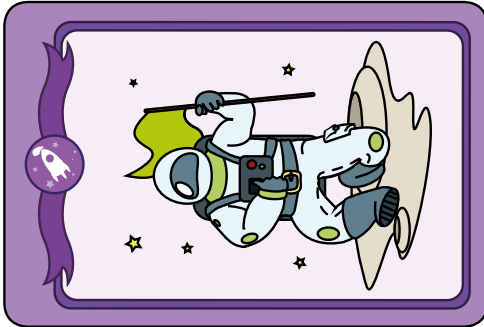
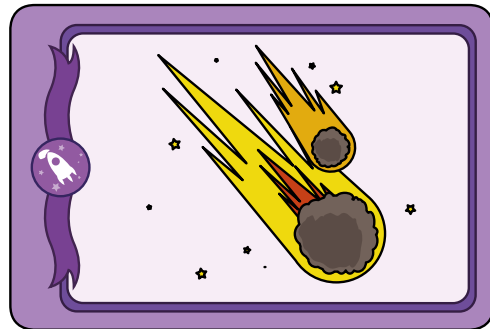
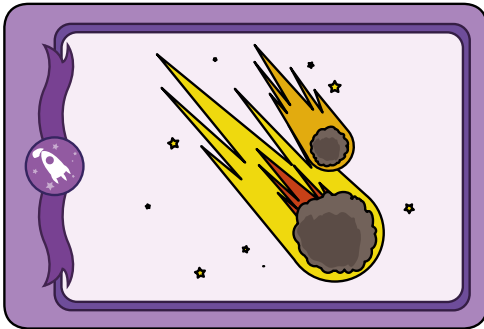




Harjoittele muistia

Tarvitset:

✂ Sakset


Tee muistipeli. Leikkaa jokainen kuva irti ja liimaa sitten pahvipalalle. Etsi parit kääntämällä kortteja yksi kerrallaan. Voit pelata yksin tai yhdessä muiden kanssa. Jos olet jo työskennellyt muiden Bic Kids -aiheiden kanssa, voit myös yhdistää eri aiheiden kortteja pelin vaikeuttamiseksi.









Yhdistä

Tarvitset:

 1 kynä

Yhdistä kuvaus ja sitä vastaava avaruushahmo viivalla.



Meteoriiitti

Kuljen erittäin kovalla vauhdilla avaruudessa, ja voit nähdä minut maasta tähdentähtenä.

Astronautti

Olen ihminen, tutkin avaruutta.

Robotti

Olen ihmisen keksimä kone, joka tutkii planeettoja.

Sukkula

Vien astronautit avaruuteen ja olen erittäin nopea.



Huomaa

Tarvitset:

 1 kynä

Merkitse punaisella rastilla seitsemän eroa oikeanpuoleisessa avaruusoliossa.

