







Τετράδιο δραστηριότητας του/της



Blank space for drawing or writing, framed by a yellow border.



Το διάστημα



Τι είναι το διάστημα;

Το διάστημα προσδιορίζει τις **ζώνες του σύμπαντος** που βρίσκονται πέρα από τους πλανήτες, τα άστρα και τους γαλαξίες. Όμως, μπορούμε επίσης να αποκαλέσουμε διάστημα όλα όσα βρίσκονται **πέρα από τον πλανήτη Γη**. Χάρη στην **αστρονομία**, που είναι η επιστήμη παρατήρησης των άστρων, γνωρίζουμε την ύπαρξη ενός σύμπαντος πολύ μεγαλύτερου από τη μικρή μας Γη.

Ο άνθρωπος μπορεί και μετακινείται στο διάστημα, είναι οι **αστροναύτες** ή κοσμοναύτες που πραγματοποιούν ταξίδια στο διάστημα χάρη στους πυραύλους. Πολλοί άνθρωποι φαντάζονται ότι άλλοι πλανήτες κατοικούνται από όντα που ονομάζουμε "αρειανούς" εάν κατοικούν στον Άρη ή γενικότερα «**εξωγήινους**» εάν κατοικούν οπουδήποτε αλλού πέρα από τη Γη, όμως σήμερα δεν γνωρίζουμε εάν αληθεύει αυτό.

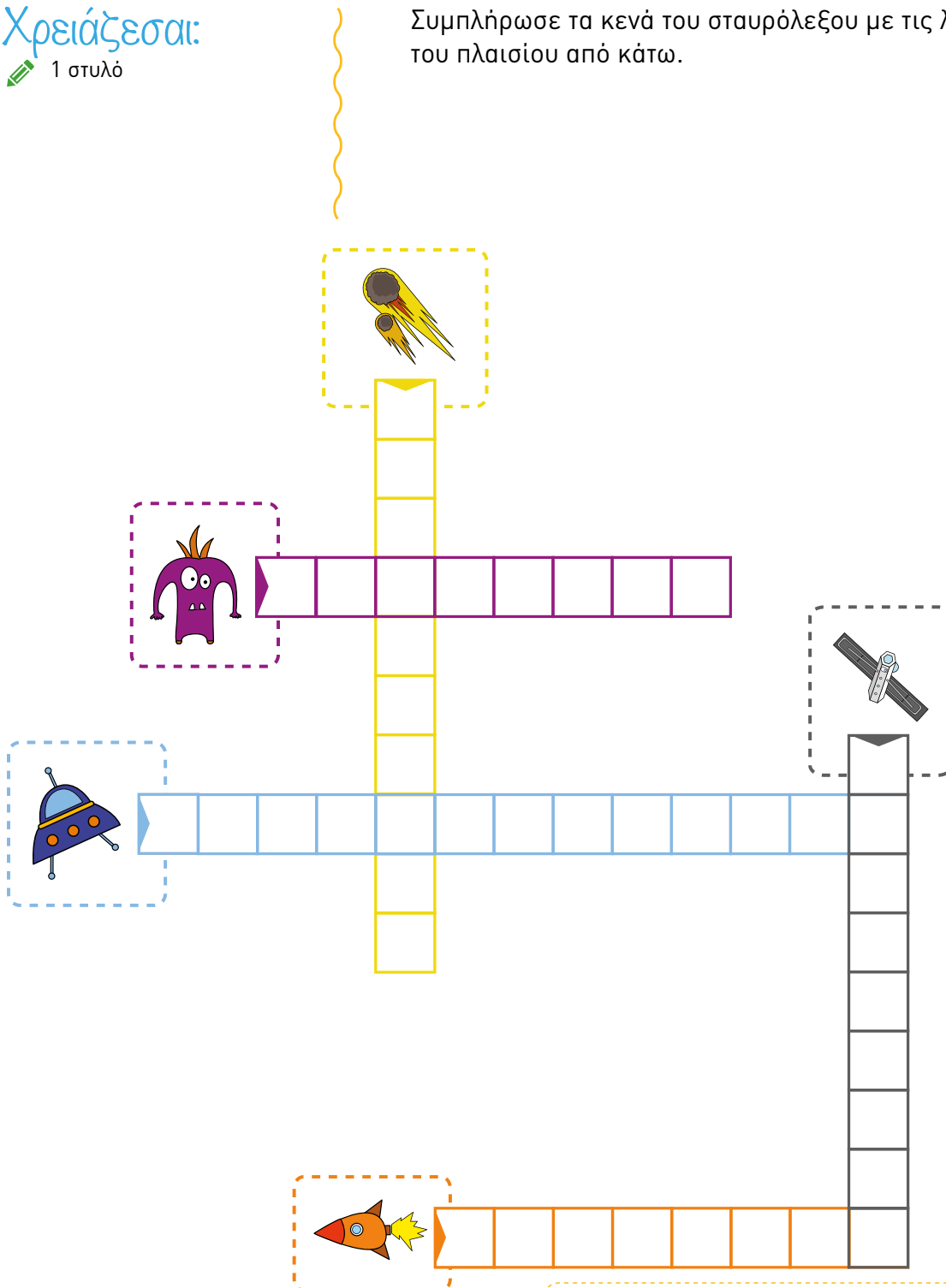




Αναχνώρισε τα γράμματα, αντίγραφέ τα, γράψ' τα

Χρειάζεσαι:
1 στυλό

Συμπλήρωσε τα κενά του σταυρόλεξου με τις λέξεις του πλαισίου από κάτω.



ΑΡΕΙΑΝΟΣ



ΠΥΡΑΥΛΟΣ



ΔΙΑΣΤΗΜΟΠΛΟΙΟ



ΔΟΡΥΦΟΡΟΣ






ΜΕΤΕΩΡΙΤΗΣ

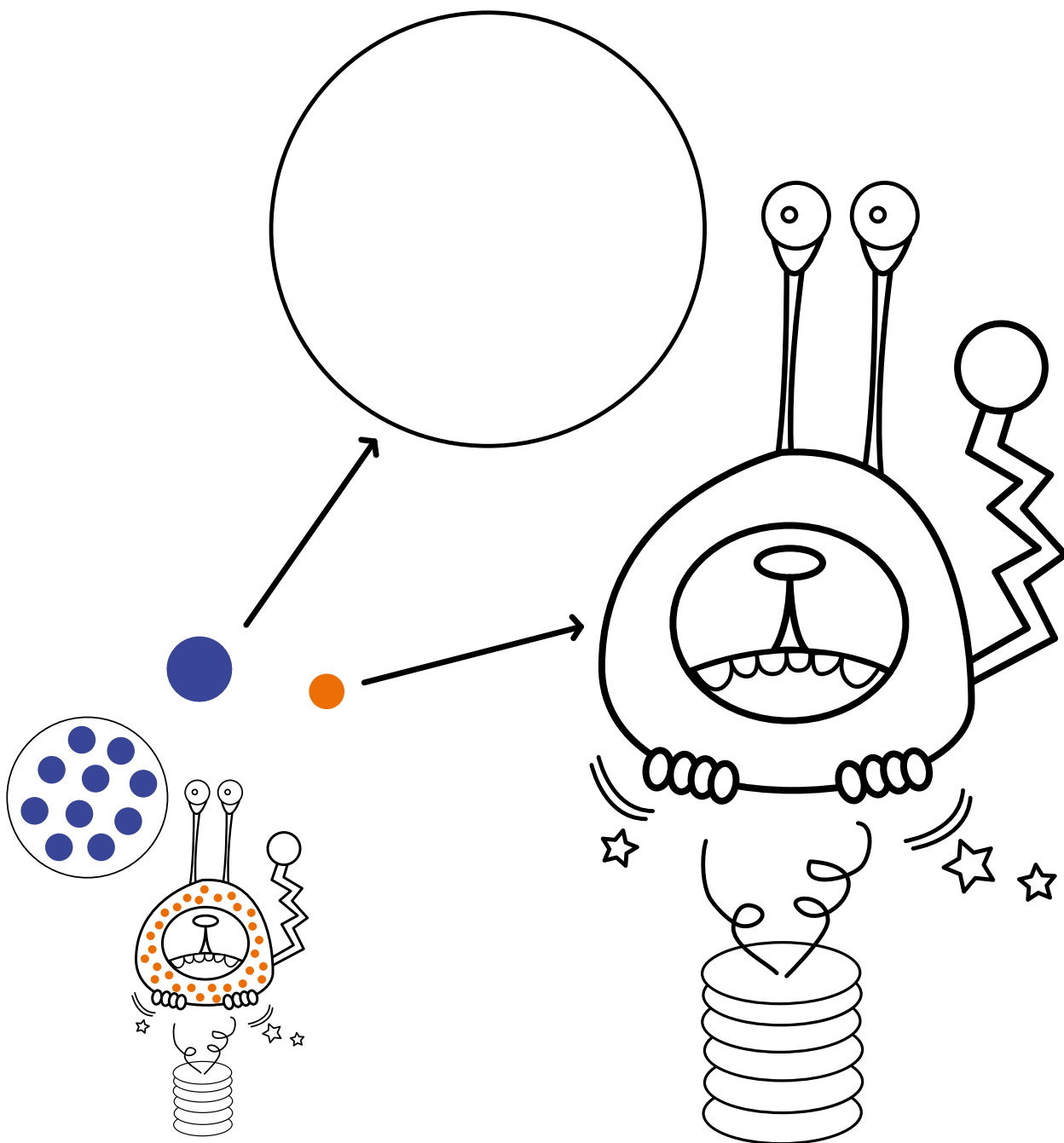


Μάθε τα χρώματα και ζωγράφισε

Χρειάζεσαι:

-  Ξυλομπογιές ακουαρέλας
-  Πινέλο
-  Νερό




Ζωγράφισε τους κρατήρες του πλανήτη με μπλε πινελιές και τα κουμπιά του αρειανού με πορτοκαλί πινελιές στο σώμα του.






Μάθε να σχεδιάζεις

Χρειάζεσαι:

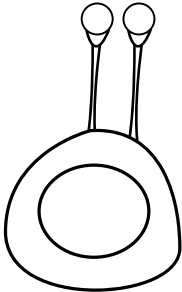
-  Μολύβι
-  Γόμα
-  Ξυλομπογιές

Σχεδίασε έναν εξωγήινο ακολουθώντας τα βήματα.

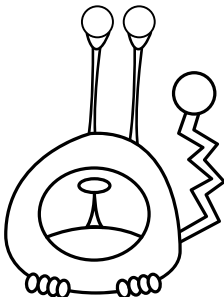
1



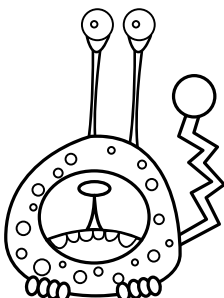
2



3




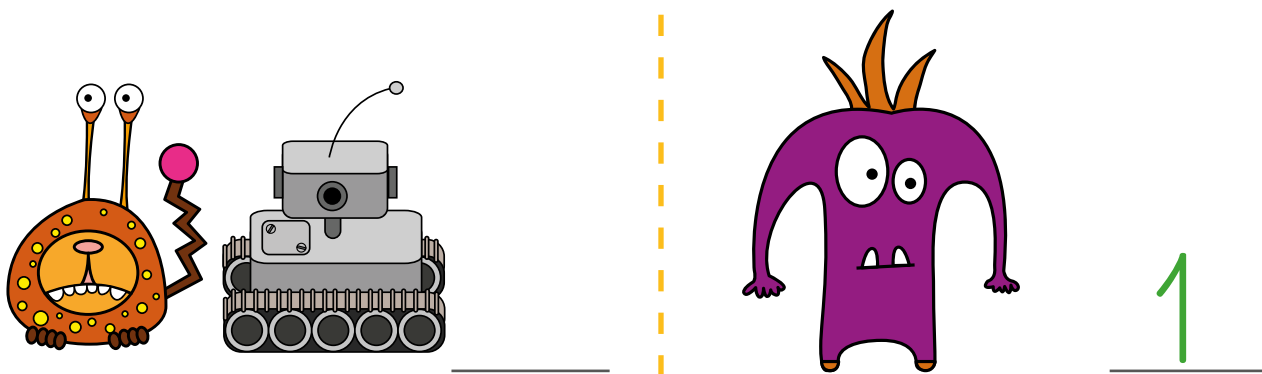
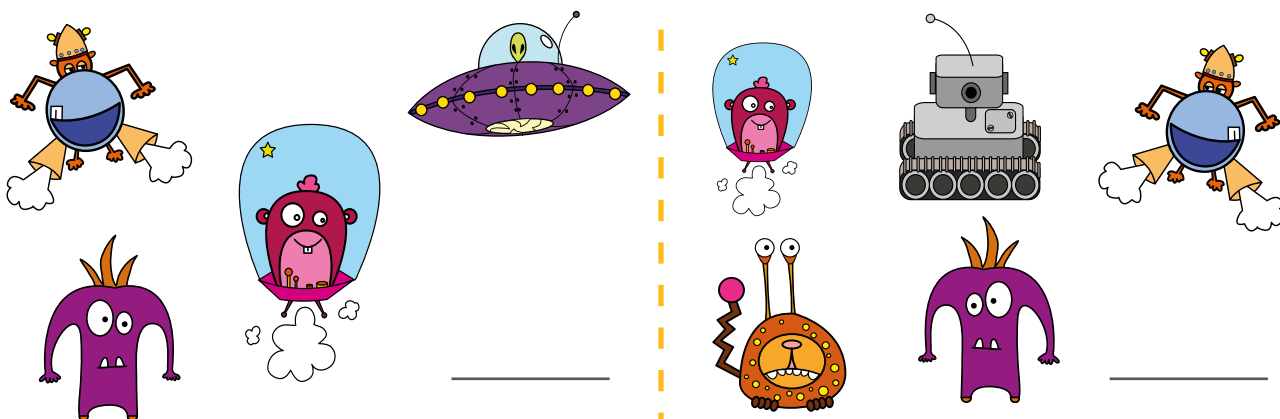
4



Μάθε να μετράς

Χρειάζεσαι:
1 στυλό

Υπόδειξε τον αριθμό μορφών του διαστήματος που υπάρχουν σε κάθε βινιέτα και κύκλωσε αυτή που περιλαμβάνει τις περισσότερες.






Κόψε και κόλλα

Χρειάζεσαι:

- ✂ 1 ψαλίδι
- ✎ Ξυλομπογιές
- 🖍 Κόλλα

Χρωμάτισε τις μορφές του διαστήματος, κόψε το σχέδιο και σχημάτισε έναν κύβο διπλώνοντας τις πλευρές του κύβου, και κόλλα τις μεταξύ τους με τις γλωσσίτσες.











Χρωμάτισε χωρίς να ξεπεράσεις τα όρια

Χρειάζεσαι:
Τσόχες

Χρωμάτισε το κάθε τετράγωνο με το σωστό χρώμα.



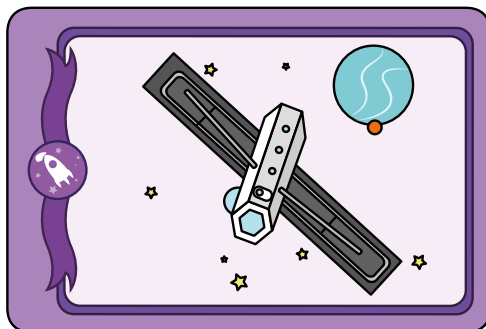
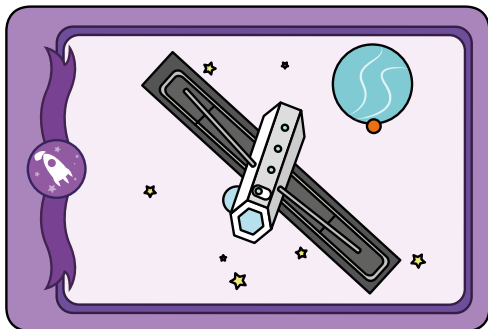






- 1 
- 2 
- 3 
- 4 
- 5 

Εξάσκησε τη μνήμη σου

Χρειάζεσαι:

✂ 1 ψαλίδι

Φτιάξε ένα παιχνίδι μνήμης. Κόψε την κάθε εικόνα και στη συνέχεια κόλλα τις σε ένα τετράγωνο από χαρτόνι. Βρες τα ζευγάρια γυρίζοντας τις κάρτες τη μία μετά την άλλη. Μπορείς να παίξεις μόνος/η ή με άλλους. Εάν έχεις ήδη δουλέψει σε άλλες ενότητες του Bic Kids, μπορείς επίσης να συγκεντρώσεις τις κάρτες από τις διάφορες ενότητες για να κάνεις το παιχνίδι πιο δύσκολο.









Συσχέτισε

Χρειάζεσαι:
1 στυλό

Ένωσε με μία γραμμή την περιγραφή και τη μορφή του διαστήματος που αντιστοιχεί σε αυτή.



Μεξεωρίτης

Ταξιδεύω πολύ γρήγορα στο διάστημα και μπορείς να με δεις από τη γη με τη μορφή διάττοντα αστέρα.

Αστροναύτης

Είμαι άνθρωπος και εξερευνώ το διάστημα.

Ρομπότ

Είμαι μια μηχανή την οποία δημιούργησε ο άνθρωπος για να εξερευνά τους πλανήτες.

Πύραυλος

Μεταφέρω τον αστροναύτη στο διάστημα, είμαι πολύ γρήγορος.



Παρατήρησε

Χρειάζεσαι:
1 στυλό

Ζωγράφισε έναν κόκκινο σταυρό στις επτά διαφορές του εξωγήινου δεξιά.

