







Libro delle attività di



A large yellow-outlined rectangular box containing two horizontal dashed lines, intended for writing the child's name.

Lo spazio






Lo spazio

Cos'è lo spazio?

Lo spazio comprende le **zone dell'universo** situate oltre i pianeti, le stelle e le galassie. Si può però parlare di spazio anche per definire tutto ciò che si trova **oltre il pianeta Terra**. Grazie all'**astronomia**, ossia la scienza dell'osservazione delle stelle, sappiamo che esiste un universo molto più grande del nostro piccolo pianeta Terra.

L'uomo è in grado di muoversi nello spazio: sono gli **astronauti** o i cosmonauti che effettuano viaggi nello spazio grazie ai razzi.


Molte persone immaginano che altri pianeti siano abitati da esseri viventi, chiamati «marziani» se vivono su Marte o più in generale «**extraterrestri**» se vivono in un luogo diverso sulla Terra, ma ancora oggi non sappiamo se ciò sia vero.



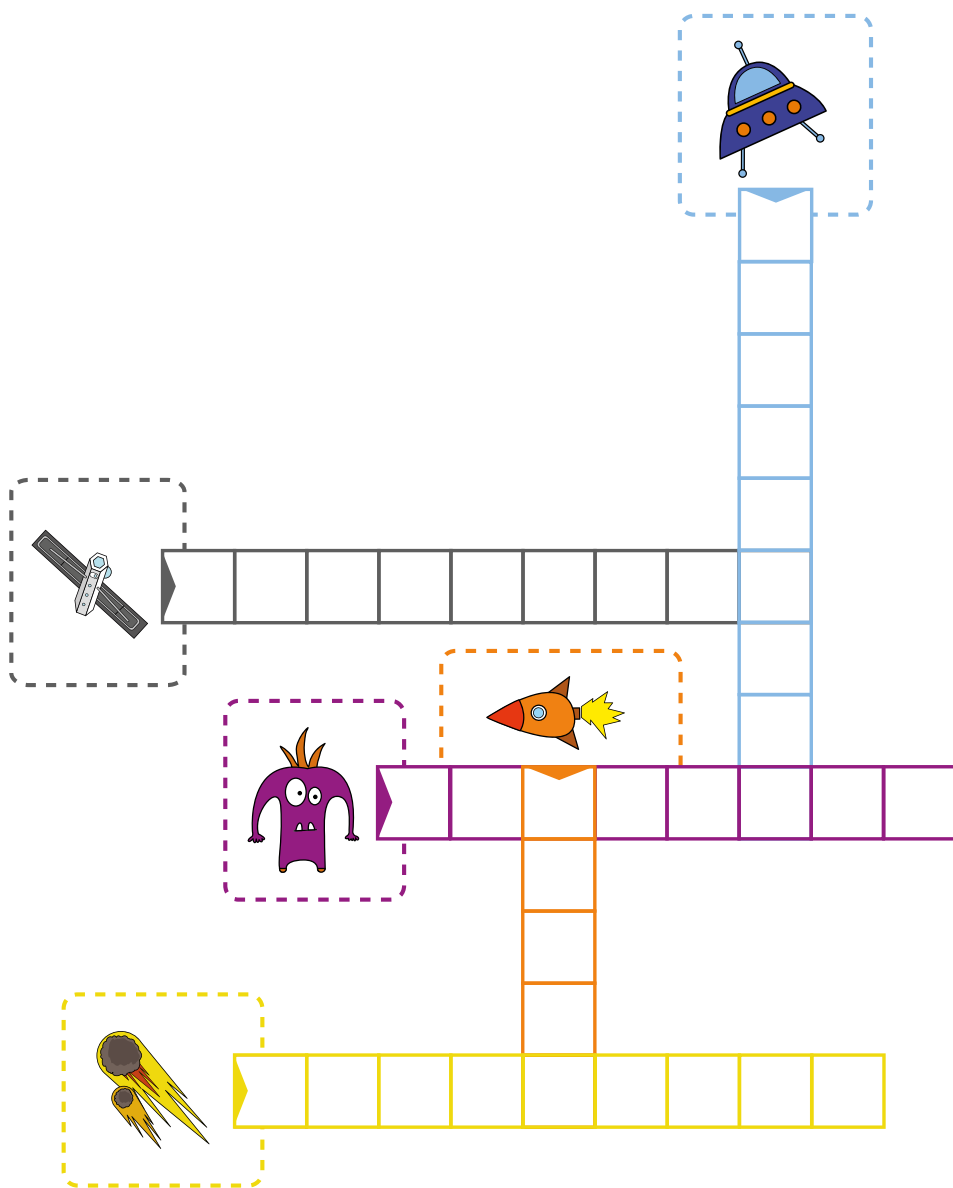


Identificare le lettere,
riprodurle e scriverle

Hai bisogno di:

 1 penna

Riempi le caselle delle parole crociate con le parole del riquadro in basso.



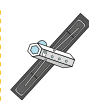
MARZIANO



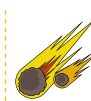
RAZZO



NAVICELLA



SATELLITE






METEORITE

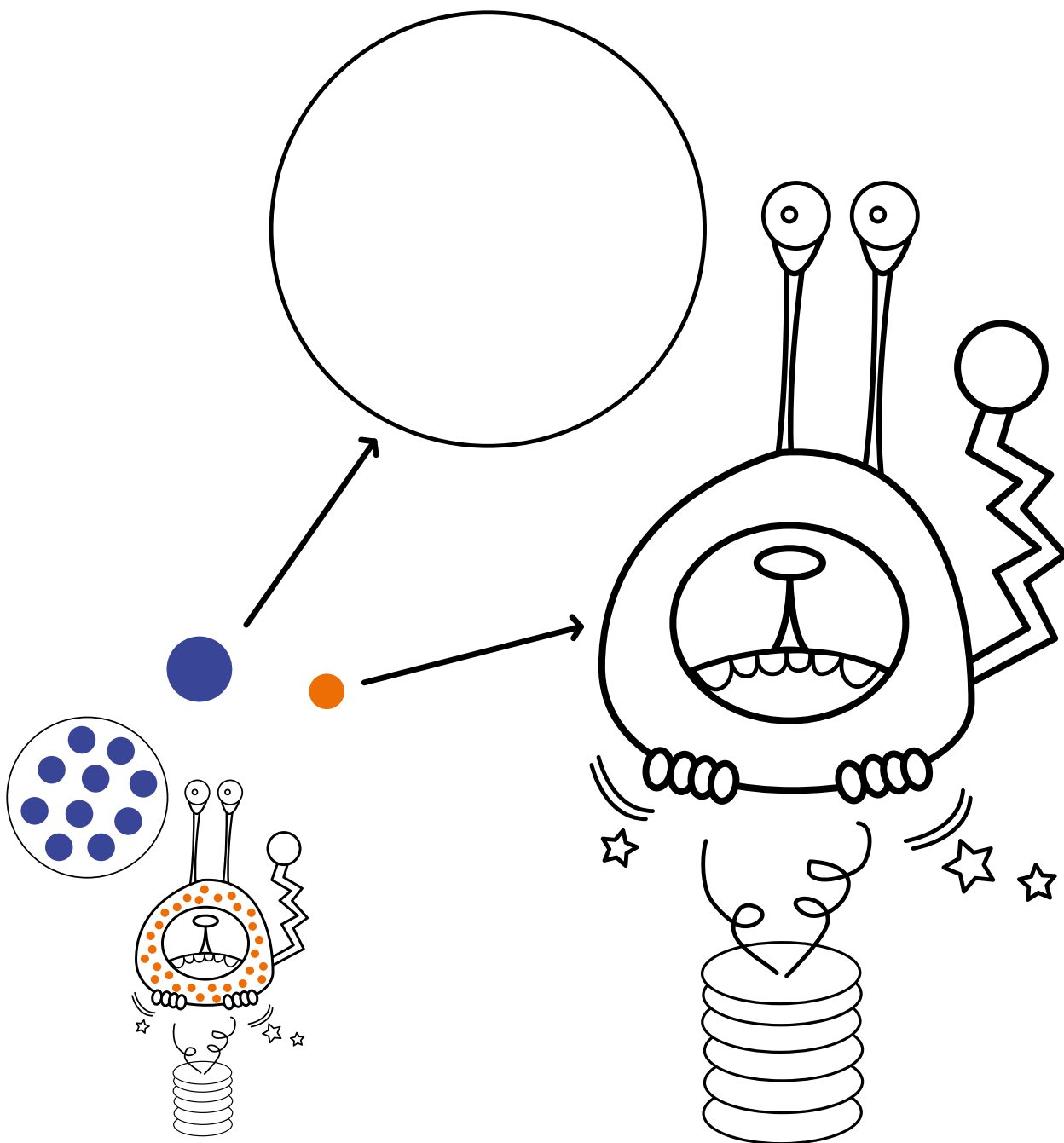


Imparare i colori e dipingere

Hai bisogno di:

-  Matite acquarellabili
-  Pennello
-  Acqua

Dipingi i crateri del pianeta facendo delle macchie blu e i puntini del marziano facendo delle macchie arancioni sul corpo.






Imparare a disegnare

Hai bisogno di:

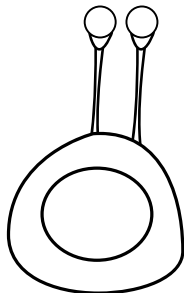
-  Matita
-  Gomma
-  Matite colorate

Disegna un extraterrestre seguendo le indicazioni.


1



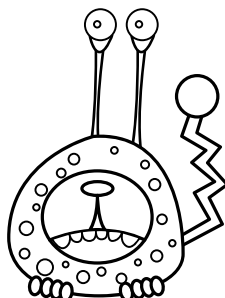
2



3



4



Hai bisogno di:

1 penna

Indica il numero di personaggi dello spazio presenti in ogni vignetta e circhia quella che contiene il numero maggiore di elementi.

_____	_____	_____	_____	_____	_____	_____

_____	_____	_____	_____

_____	_____	_____	_____	_____	_____	_____

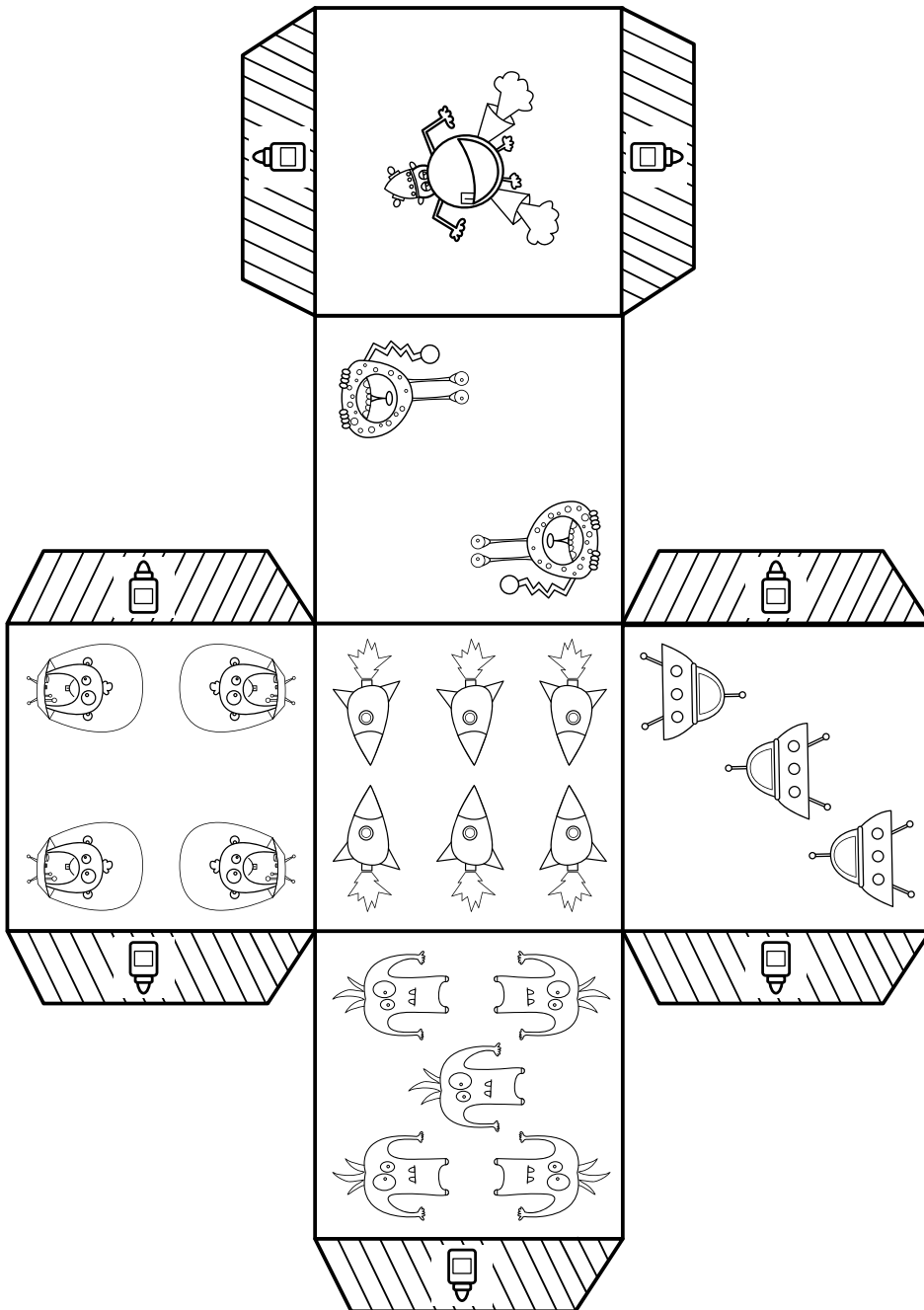


Tagliare e incollare

Hai bisogno di:

- 1 paio di forbici
- Matite colorate
- Colla


Colora i personaggi dello spazio, taglia il contorno e forma un dado piegando le facce del dado e incollandole tra di loro usando le linguette.






Colorare rispettando i contorni

Hai bisogno di:

 Pennarelli

Colora ogni sezione con il colore giusto.



Allenare la memoria

Hai bisogno di:

✂ 1 paio di forbici


Crea un gioco di memoria. Taglia ognuna delle immagini, poi incollale su un pezzo di cartone. Ricrea le coppie girando le carte una a una. Puoi giocare da solo o in compagnia. Se hai già lavorato su altri universi Bic Kids, puoi anche unire le carte dei diversi universi per rendere il gioco più difficile.









Collegare

Hai bisogno di:

 1 penna

Collega con una linea la descrizione al personaggio dello spazio corrispondente.



Meteorite

Mi muovo molto velocemente nello spazio e dalla terra mi puoi vedere sotto forma di stella cadente.

Astronauta

Sono un essere umano, esploro lo spazio.

Robot

Sono una macchina creata dall'uomo per esplorare i pianeti.


Razzo

Servo a portare gli astronauti nello spazio, sono molto veloce.



Osservare

Hai bisogno di:

 1 penna

Traccia una crocetta rossa sulle sette differenze dell'extraterrestre a destra.

