




Aktivitetshæfte fra



Blank writing area with dashed lines for text.

Rummet





Rummet


Hvad er rummet?

Rummet refererer til de **områder i universet** der ligger uden for planeterne, stjernerne og galakserne. Men man kan også tale om rummet som alt, hvad der ligger **uden for planeten Jorden**. Takket være **astronomien**, som er videnskaben om stjernerne, kender vi eksistensen af et meget større univers end vores lille planet Jorden.

Mennesker, som kan bevæge sig i rummet, kaldes **astronauter** eller kosmonauter, som rejser i rummet med raketter.

Mange mennesker tror, at der bor levende væsener på andre planeter og kalder dem "Marsboere", hvis de bor på Mars eller

« **aliens** » hvis de bor et andet sted end på Jorden, men i dag ved vi stadig ikke, om dette er sandt.



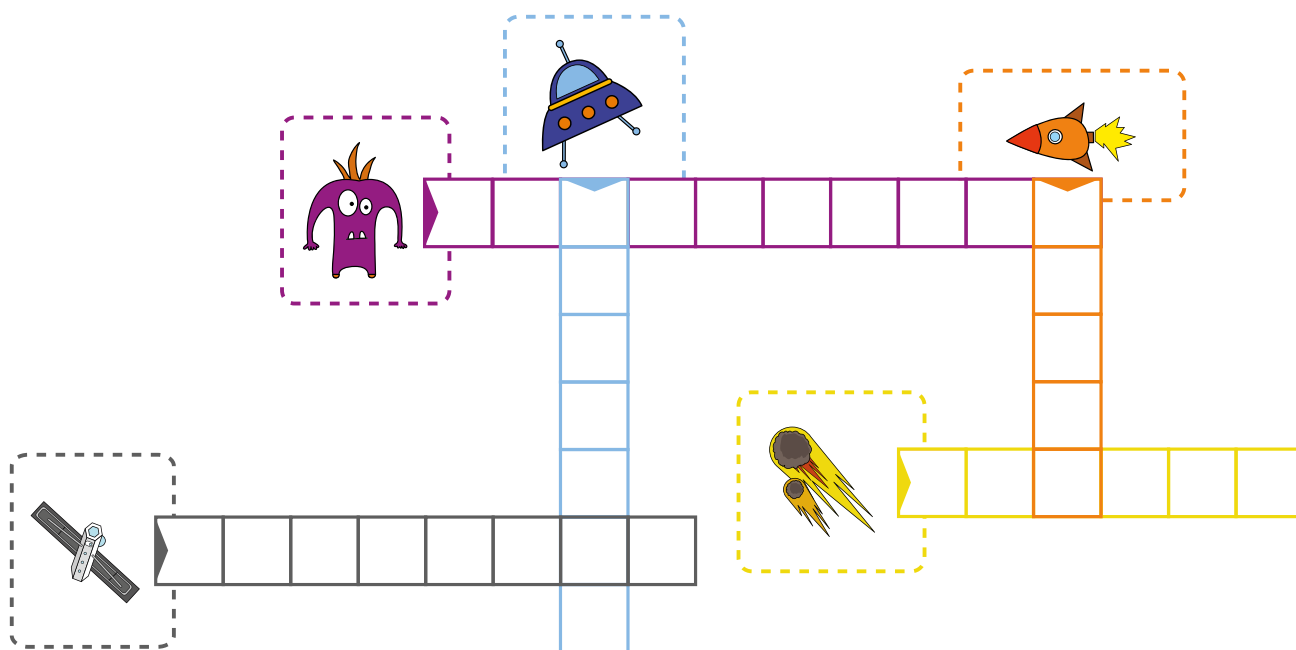


Laer bogstaverne,
efterlign dem, skriv dem

Du skal bruge:

 1 fyldepen

Udfyld felterne i krydsordet med ordene i boksen nedenfor.






Laer farverne og mal

Du skal bruge:

- Akvarel farveblyanter
- Pensel
- Vand

Mal kratere på planeten ved at lave blå pletter og knapper med marsboere ved at lave orange pletter på deres kroppe.






Laer at tegne

Du skal bruge:

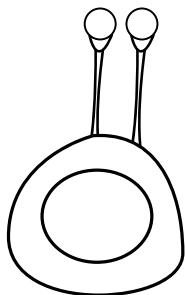
-  Blyant
-  Viskelæder
-  Farveblyanter

Tegn en alien ved at følge trinene.

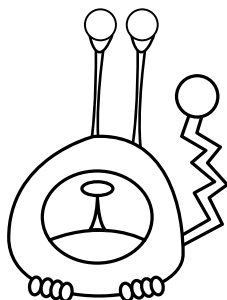
1



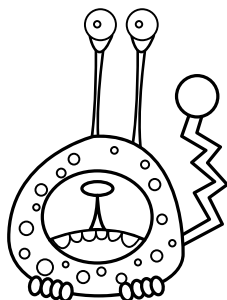
2



3




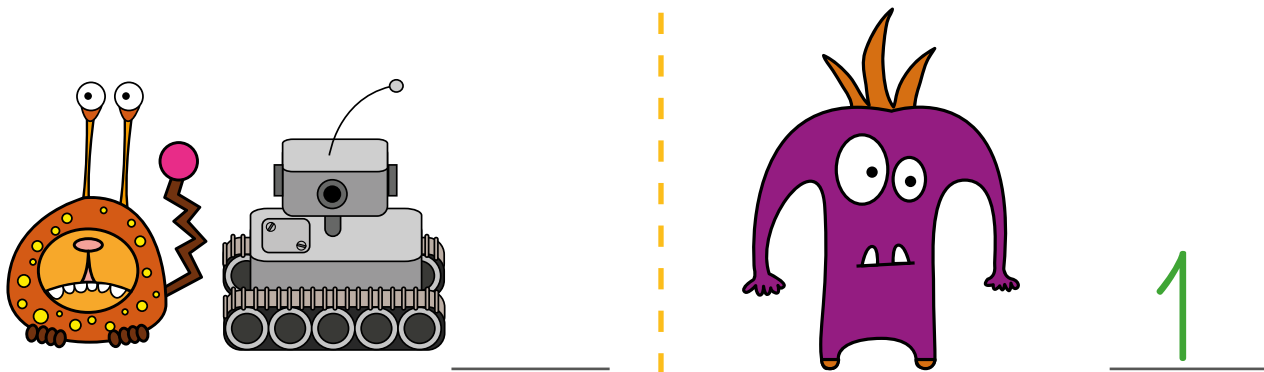
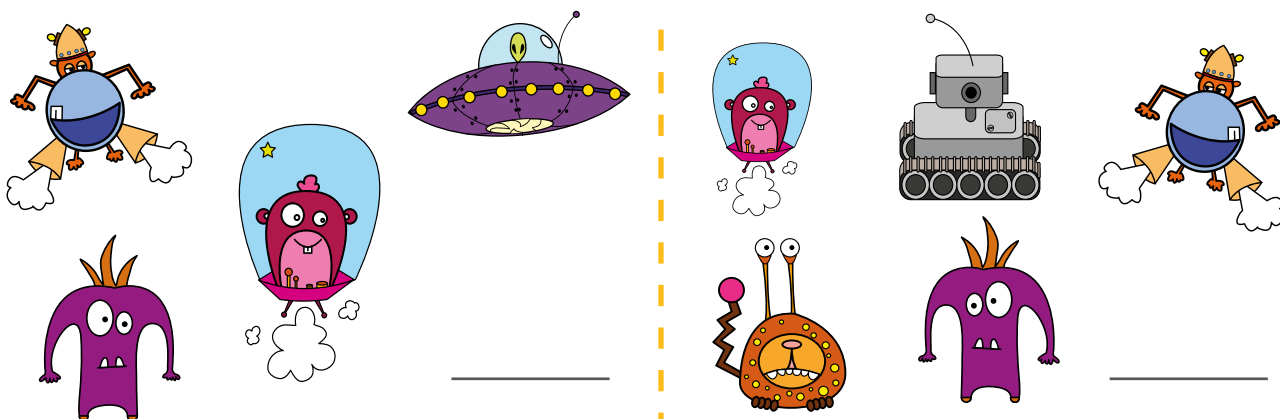
4



Du skal bruge:

1 fyldepen

Angiv antallet af figurer i rummet i hvert billede og omgiv det, der indeholder det største antal, med en cirkel.






Klip ud og lim

Du skal bruge:

-  1 saks
-  Farveblyanter
-  Lim

Farv figurerne i rummet, klip mønsteret ud og dan en terning ved at folde siderne af terningen og lim dem sammen ved hjælp af faneerne.






Farv uden at gå ud over stregerne

Du skal bruge:



Filtpenne

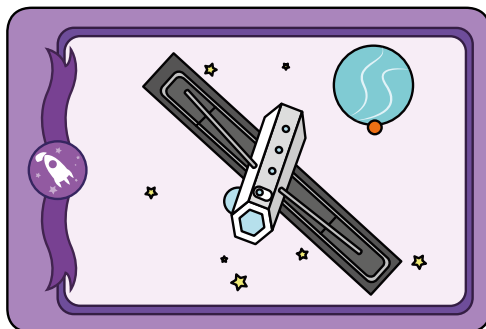
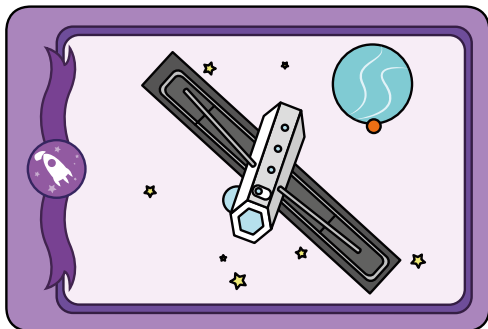






Farv hvert felt med den rigtige farve.



Du skal bruge:

✂ 1 saks

Lav et huskespil. Klip hvert billede ud og lim det på et stykke pap. Find parrene ved af dreje kortene ét efter ét. Du kan spille alene eller med andre. Hvis du allerede har arbejdet på andre Bic Kids universer, kan du også kombinere kort fra andre universer for at gøre spillet sværere.









Sammensæt

Du skal bruge:

 1 fyldepen

Tegn en linje mellem en beskrivelse og den tilsvarende figur i rummet



Meteor

Jeg flyver meget hurtigt i rummet, og på jorden kan du se mig som stjernesud.

Astronaut

Jeg er et menneske, og jeg udforsker rummet.

Robot

Jeg er en maskine, der er skabt af mennesker til at udforske planeterne.

Raket

Jeg bringer astronauten ud i rummet, jeg er meget hurtig.



Vær opmærksom

Du skal bruge:

 1 fyldepen

Sæt et rødt kryds på de syv forskelle på alien til højre.

