






Caiet de activități

A large, empty rectangular box with a yellow border and a dashed line inside, intended for writing or drawing.

Prințese






Prințese

Ce sunt prințesele?

Prinții sau prințesele provin dintr-o **familie princiară**, uneori **regală**. Trec întotdeauna prin întâmplări incredibile și, de aceea, ajung eroii multor **povești și legende**, dar și al multor desene animate.

O prințesă este frumoasă și are adesea **rochii de vis** în timp ce prințul urcă pe cal și **salvează regatul de oameni răi**.





Să identificăm literele,
să le reproducem
și să le scriem

Ai nevoie de:

1Pix

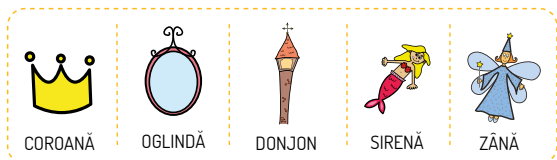
Completează casele de cuvinte încrucișate cu cuvintele încadrate mai jos.

The crossword puzzle grid consists of the following structure of empty cells:

- Row 1: 10 empty cells.
- Row 2: 1 empty cell, followed by 9 empty cells.
- Row 3: 1 empty cell, followed by 9 empty cells.
- Row 4: 1 empty cell, followed by 9 empty cells.
- Row 5: 1 empty cell, followed by 9 empty cells.
- Row 6: 1 empty cell, followed by 9 empty cells.
- Row 7: 1 empty cell, followed by 9 empty cells.
- Row 8: 1 empty cell, followed by 9 empty cells.
- Row 9: 1 empty cell, followed by 9 empty cells.
- Row 10: 1 empty cell, followed by 9 empty cells.

The words to be placed are:


- CORDANĂ** (Crown): 10 letters, placed horizontally in Row 1.
- OGLINDĂ** (Mirror): 7 letters, placed vertically in Column 1.
- DONJON** (Tower): 6 letters, placed vertically in Column 5.
- SIRENĂ** (Mermaid): 7 letters, placed horizontally in Row 4.
- ZÂNĂ** (Fairy): 5 letters, placed vertically in Column 9.





*Să învățăm culorile
și să pictăm*



Ai nevoie de:

 Creioane acuarelă

 Pensulă

 Apă




Decorează rochia zânei bune, colorând cercurile, și desenează steluțe în jurul ei.





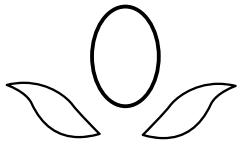
*Să învățăm
să desenăm*

Ai nevoie de:

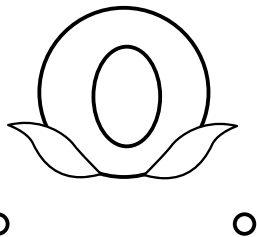
-  Creion
-  Gumă
-  Creioane colorate

Desenează o caleașcă urmând pașii de mai jos.


1




2



3



4



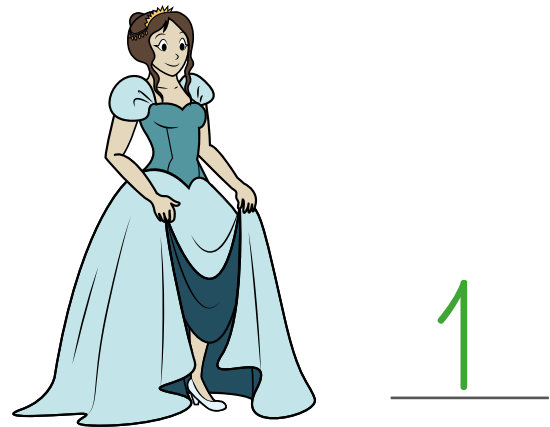





Să învățăm să numărăm

Ai nevoie de:

1 Pix




Indică numărul de personaje din universul prințeselor din imagini și scrie-l pe fiecare linie, apoi încercuiește imaginea care conține numărul cel mai mare.



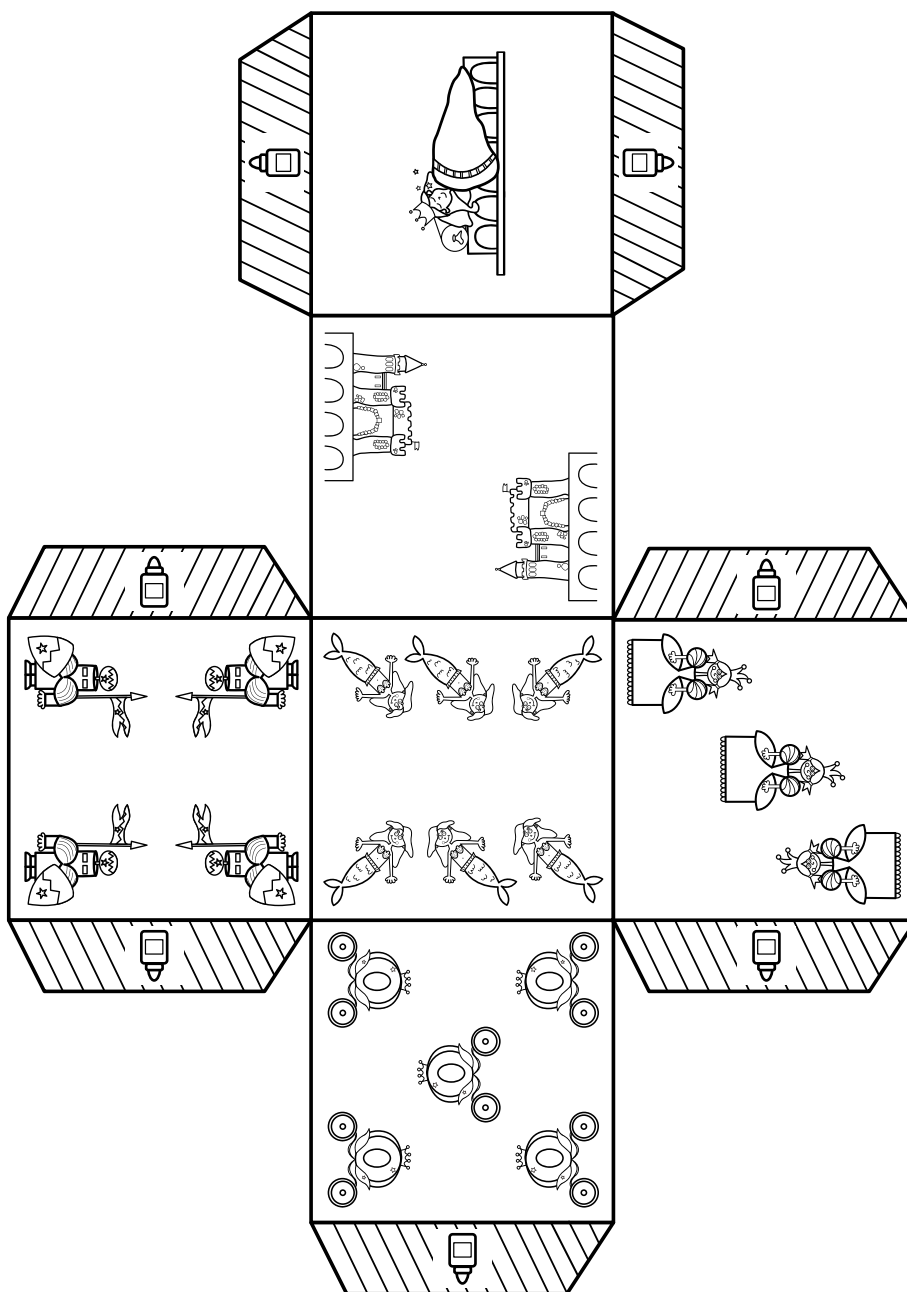


Să învățăm să decupăm și să lipim

Ai nevoie de:

-  1 Foarfecă
-  Creioane colorate
-  Lipici

Colorează, decupează șablonul și formează un zar, îndoiindu-i laturile. Lipește-le cu ajutorul arpiilor de prindere.






Să colorăm
fără să depășim

Ai nevoie de:



Colorează fiecare casetă folosind culoarea potrivită.



- 1
- 2
- 3
- 4
- 5
- 6
- 7
- 8



Să ne antrenăm memoria

Ai nevoie de:

✂ 1 Foarfecă

Creează un joc de memorie. Decupează fiecare dintre imagini și apoi lipește-le pe un pătrat din carton. Caută perechile întorcând cartonașele unul câte unul. Te poți juca singur sau cu mai mulți copii. Dacă te-ai jucat deja și în alte universuri Bic Kids, poți de asemenea strânge cartonașe din diverse universuri pentru a face jocul mai dificil.






Să asociem

Ai nevoie de:

 1Pix

Unește cu o linie descrierea și personajele din universul prințeselor cărora le corespunde aceasta.




Belle

Am rochie portocalie și vorbesc cu păsărelele.



Cuplu

Suntem doi călare pe calul nostru care merge la galop.



Cenușăreasa

Am pantofi frumoși și rochie albastră.



Cavaler

Sunt singur pe cal.

Să observăm

Ai nevoie de:

 1Pix

Trasează un x roșu pe fiecare dintre cele șapte diferențe din desenul de mai jos.

