





Livro de atividades de

Blank space for writing, enclosed in a yellow rounded rectangle with dashed lines for a writing line.

Princesa






Princesa

Quem são as princesas?

Os príncipes e as princesas descendem de uma **família principesca**, por vezes **real**. A sua vida está cheia de histórias incríveis e é por isso que são os heróis de numerosos **contos e lendas**, mas também de muitas bandas desenhadas.


A princesa é bela e tem quase sempre **vestidos lindíssimos**, enquanto que o príncipe monta a cavalo e **salva o reino dos malvados**.



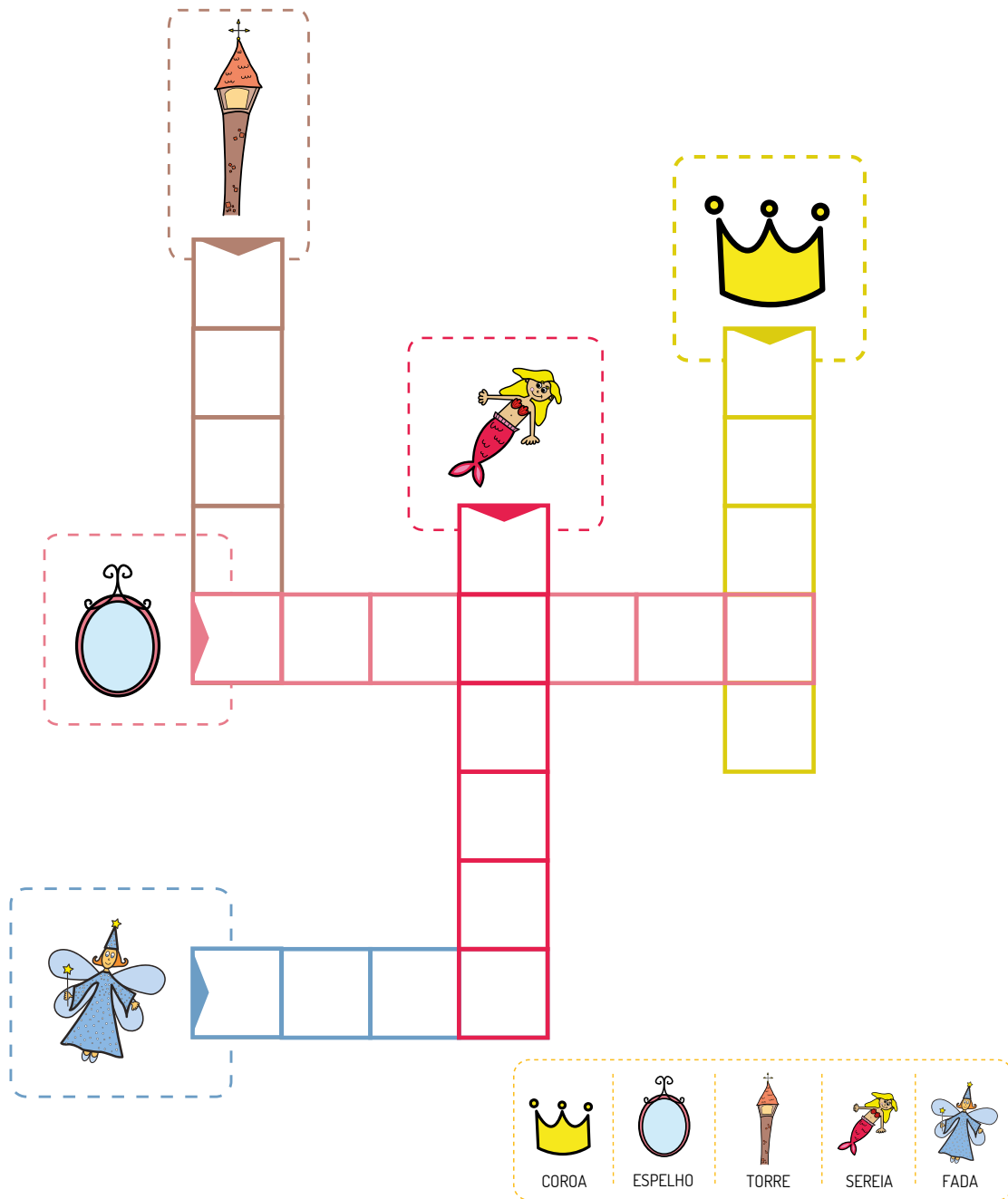


Identificar as letras,
reproduzi-las, escrevê-las

Precisas de:






 1 caneta

Preenche os quadradinhos das palavras cruzadas com as palavras que podes ver nas caixas em baixo.



The crossword puzzle grid consists of several intersecting words. The words are: TORRE (vertical, top), COROA (vertical, right), SEREIA (horizontal, middle), FADA (horizontal, bottom), and ESPELHO (vertical, left). Each word is associated with a dashed box containing an illustration of the object. Below the grid is a legend with five items: COROA (crown), ESPELHO (mirror), TORRE (tower), SEREIA (mermaid), and FADA (fairy).




Legend:

-  COROA
-  ESPELHO
-  TORRE
-  SEREIA
-  FADA





Aprender as cores e pintar

Precisas de:

-  Lápis de aguarelas
-  Pincel
-  Água


Enfeita o vestido da fada boa, pintando as bolinhas e desenha estrelas à volta dela.





Aprender a desenhar

Precisas de:


 Lápis de carvão

 Borracha

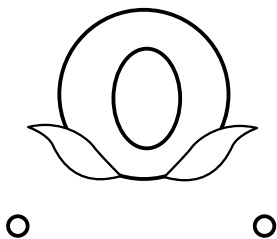
 Lápis de cor

Desenha uma carruagem seguindo estes passos.


1




2



3





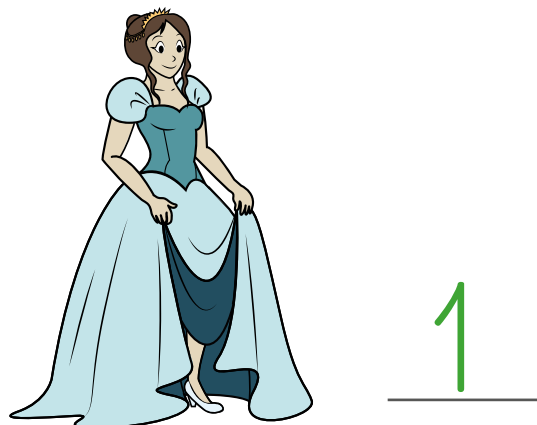



4



Precisas de:

1 caneta




Escreve em cada linha o número de personagens do universo das princesas que encontras nos quadrados e rodeia o que contém o número maior.



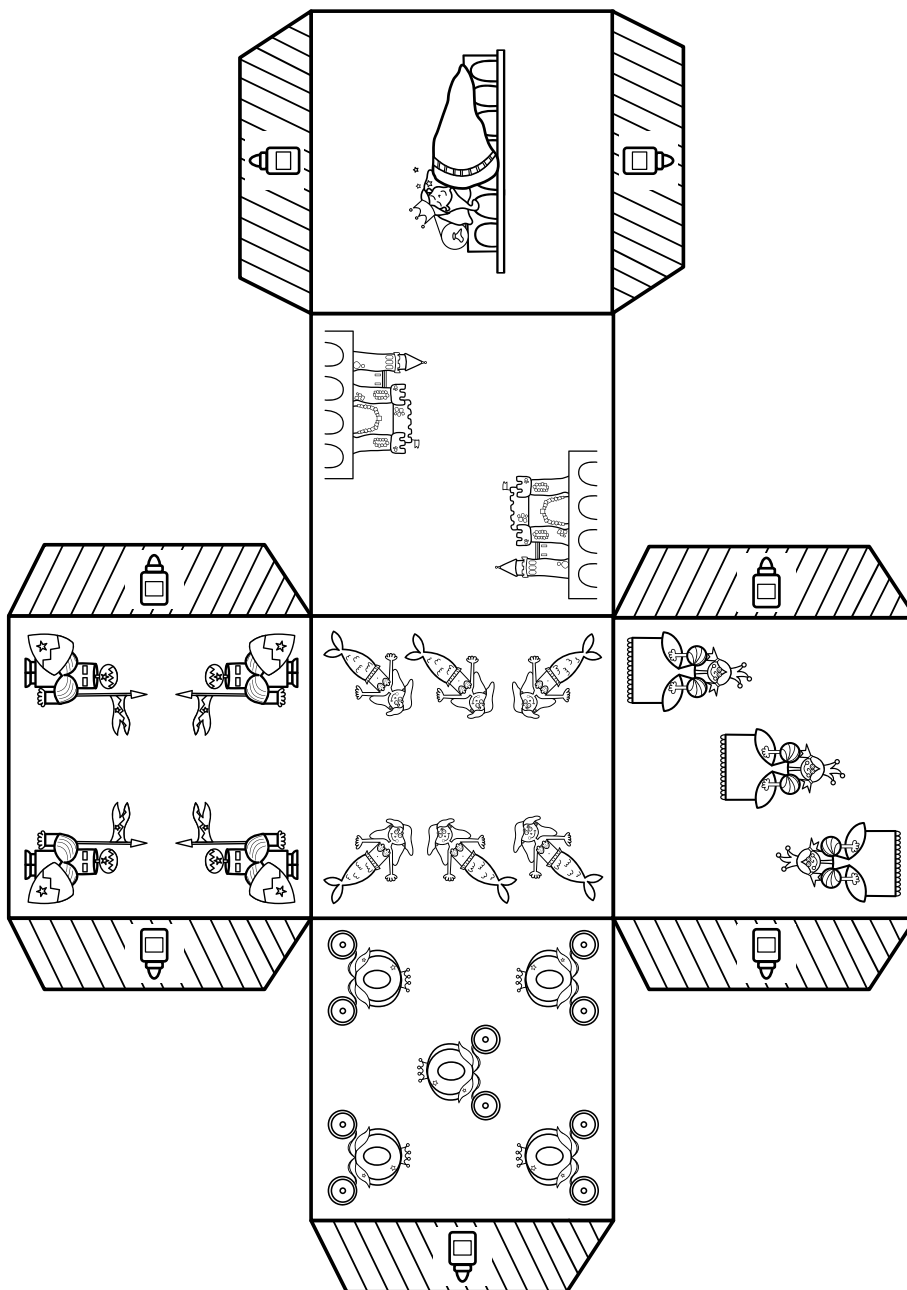


Recortar e colar

Precisas de:

-  1 tesoura
-  Lápis de cor
-  Cola

Pinta e recorta o desenho e constrói um dado dobrando todas as faces do dado. Em seguida, cola-as pelas abas.














Colorir sem passar o risco

Precisas de:

 Canetas de feltro

Pinta cada uma das caixas com a cor correta.



- 1 
- 2 
- 3 
- 4 
- 5 
- 6 
- 7 
- 8 

Treinar a memória

Precisas de:

✂ 1 tesoura


Constrói um jogo de memória. Recorta cada uma das imagens e depois cola-as em quadrados de cartão. Procura os pares de imagens virando as cartas uma a uma. Podes jogar só tu ou com os teus amigos. Se já trabalhaste com outros temas Bic Kids, também podes juntar as cartas dos vários temas para tornar o jogo mais difícil.






Associar

Precisas de:


 1 caneta

Com um risco, liga cada personagem do universo das princesas à descrição correspondente.




Bela

Tenho um vestido cor de laranja e falo com os passarinhos.




Casal

Somos dois montados no nosso cavalo que parte a galope.



Cinderela

Tenho uns sapatos lindos e um vestido azul.




Cavaleiro

Estou sozinho montado no meu cavalo.



Observar

Precisas de:

 1 caneta

Marca com uma cruz vermelha cada uma das sete diferenças no desenho de baixo.

