





Aktivitetshæfte

Blank writing area with dashed lines for tracing or writing.

Prinsesse






Prinsesse

Hvem er prinsesserne?

Prinser eller prinsesser er fra en **fyrstelig familie**, undertiden **kongelig**. Der sker altid utrolige historier for dem, og det er derfor de er helte i mange **historier** og **legender**, og også i mange tegnefilm.

En prinsesse er smuk og har ofte **mageløse kjoler** mens prinsen ridder på en hest og **redder kongeriget fra det onde**.










Laer bogstaverne,
efterlign dem, skriv dem

Du skal bruge:

 1 fyldepen




Udfyld felterne i krydsordet med ordene i felterne nedenfor.

- | | | | | |
|---|--|---|---|---|
|  |  |  |  |  |
| KRONE | SPEJL | KARET | HAVFRUE | BORGTAARN |





Laer farverne og mal

Du skal bruge:

-  Akvarel blyanter
-  Pensel
-  Vand

Dekorér den gode fes kjole og tegn cirkler og stjerner omkring hende.






Laer at tegne

Du skal bruge:

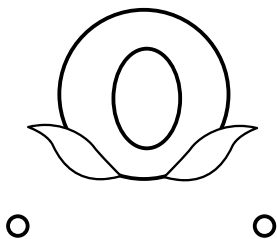
-  Blyant
-  Viskelæder
-  Farveblyanter

Tegn en karet ved at følge trinene.


1




2



3





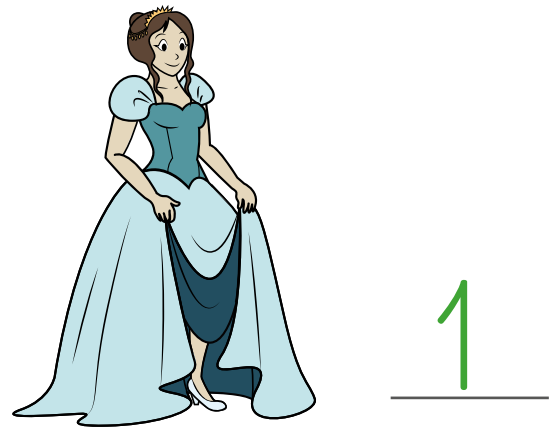



4



Du skal bruge:

1 fyldepen

Angiv antallet af personer fra prinsessens verden i hvert billede og skriv det på hver linje og omgiv det, der indeholder det største antal, med en cirkel.



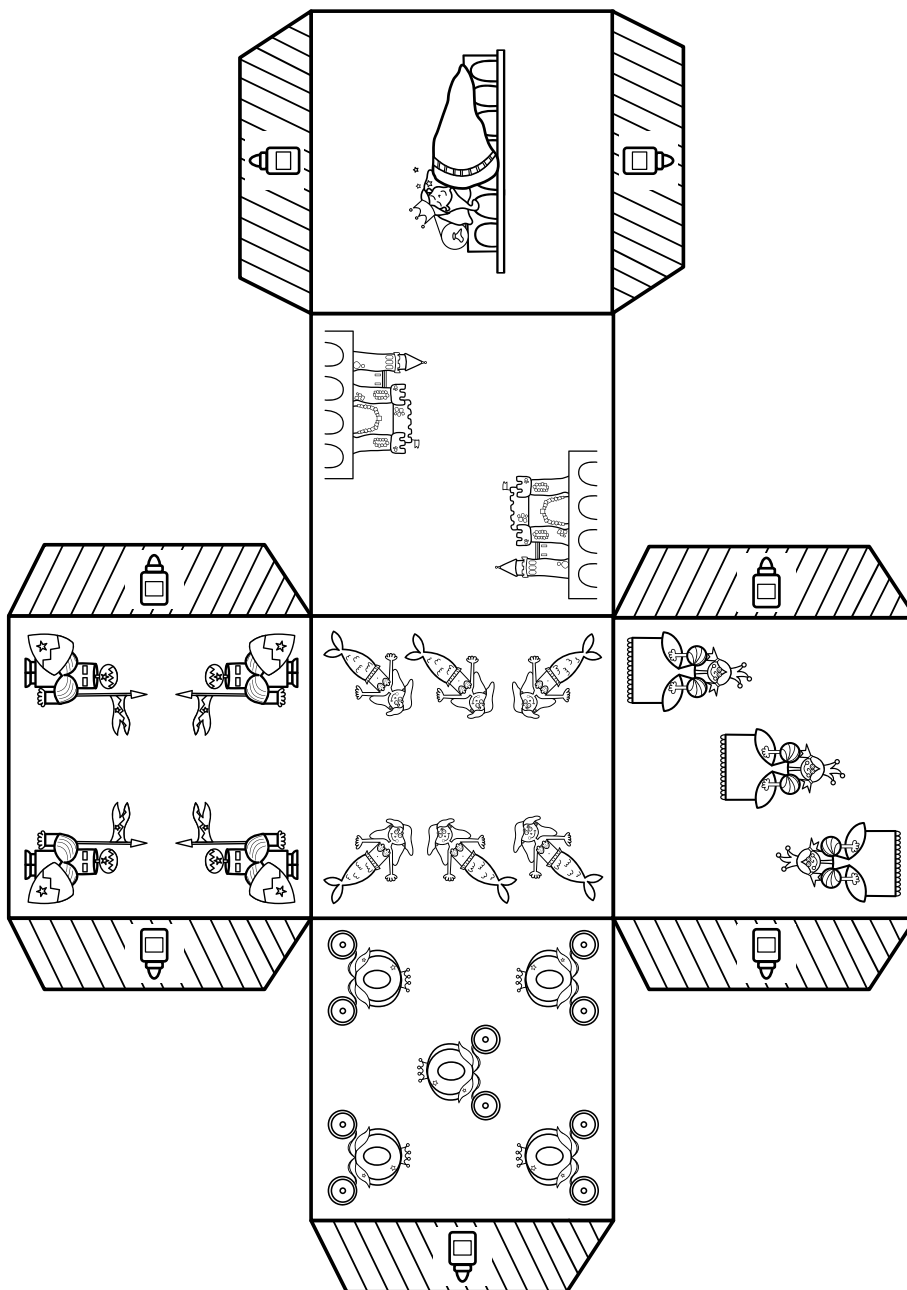


Klip ud og lim

Du skal bruge:

-  1 saks
-  Farveblyanter
-  Lim

Farvelæg, udklip mønsteret og dan en terning ved at folde siderne. Lim dem sammen ved hjælp af fanerne.





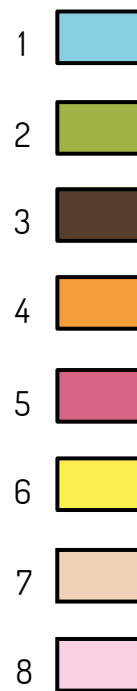

Farv uden at gå ud over stregene

Du skal bruge:



Filtpenne

Farv hvert felt med den rigtige farve.





Huskespil

Du skal bruge:

✂ 1 saks

Lav et huskespil. Klip hvert billede ud og lim det på et stykke pap. Find parrene ved af vende kortene ét efter ét. Du kan spille alene eller med andre. Hvis du allerede har arbejdet på andre Bic Kids universer, kan du også kombinere kort fra andre universer for at gøre spillet sværere.









Sammensæt

Du skal bruge:

 1 fyldepen

Tegn en linje mellem en beskrivelse og den tilsvarende figur i prinsessens verden.



Skånhed

Jeg har en orange kjole, og jeg taler med fuglene.

Par

Vi er begge på vores galoperende hest.

Askepot

Jeg har smukke sko, og jeg har en blå kjole.

Ridder

Jeg er alene på min hest.



Vær opmærksom

Du skal bruge:

 1 fyldepen

Sæt et rødt kryds på de syv forskelle på tegningen nedefor.

