






Рабочая тетрадь

A large, empty rectangular box with a yellow border and a dashed horizontal line in the center, intended for writing.

Принцесса






Принцесса

Кто такие принцессы?

Принцы и принцессы — члены **королевской**, а иногда и **царской семьи**. С ними постоянно происходят невероятные истории. Именно поэтому они становятся героями различных **сказок и легенд**, а также мультфильмов.

Принцесса очень красивая, носит **великолепные платья**, а принц скачет на лошади и **спасает королевства от злодеев**.





Узнаём буквы, называем и пишем их

Тебе понадобится:






 Ручка

Заполни клетки кроссворда словами из
таблицы ниже.

The crossword puzzle grid consists of the following cells:

- Row 1: 1 empty, 2 empty, 3 empty, 4 empty, 5 empty, 6 empty, 7 empty, 8 empty, 9 empty, 10 empty
- Row 2: 1 empty, 2 empty, 3 empty, 4 empty, 5 empty, 6 empty, 7 empty, 8 empty, 9 empty, 10 empty
- Row 3: 1 empty, 2 empty, 3 empty, 4 empty, 5 empty, 6 empty, 7 empty, 8 empty, 9 empty, 10 empty
- Row 4: 1 empty, 2 empty, 3 empty, 4 empty, 5 empty, 6 empty, 7 empty, 8 empty, 9 empty, 10 empty
- Row 5: 1 empty, 2 empty, 3 empty, 4 empty, 5 empty, 6 empty, 7 empty, 8 empty, 9 empty, 10 empty
- Row 6: 1 empty, 2 empty, 3 empty, 4 empty, 5 empty, 6 empty, 7 empty, 8 empty, 9 empty, 10 empty
- Row 7: 1 empty, 2 empty, 3 empty, 4 empty, 5 empty, 6 empty, 7 empty, 8 empty, 9 empty, 10 empty
- Row 8: 1 empty, 2 empty, 3 empty, 4 empty, 5 empty, 6 empty, 7 empty, 8 empty, 9 empty, 10 empty
- Row 9: 1 empty, 2 empty, 3 empty, 4 empty, 5 empty, 6 empty, 7 empty, 8 empty, 9 empty, 10 empty
- Row 10: 1 empty, 2 empty, 3 empty, 4 empty, 5 empty, 6 empty, 7 empty, 8 empty, 9 empty, 10 empty




Icons and their corresponding words in the table below:

				
КОРОНА	ЗЕРКАЛО	БАШНЯ	РУСАЛКА	ФЕЯ





Учимся различать цвета и раскрашивать

Тебе понадобится:

-  Акварельные карандаши
-  Кисточка
-  Вода




Укрась платье доброй феи кружочками. Нарисуй вокруг нее звезды.






Учимся рисовать

Тебе понадобится:

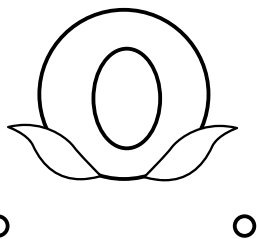
-  Простой карандаш
-  Стирательная резинка
-  Цветные карандаши

Нарисуй карету, как показано внизу.


1




2



3



4



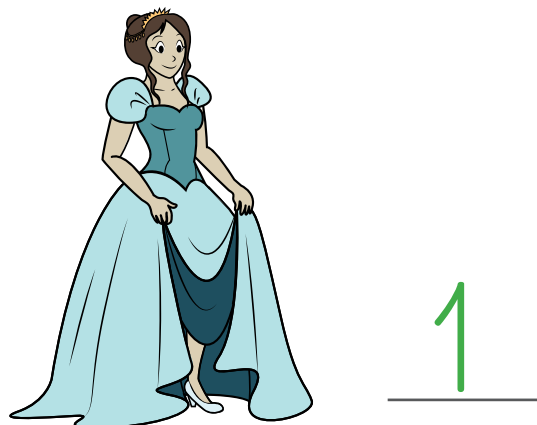




Учимся считать

Тебе понадобится:

Ручка




Напиши на каждой черточке, сколько принцесс и ее друзей на рисунке, и обведи картинку, на которой их больше всего.



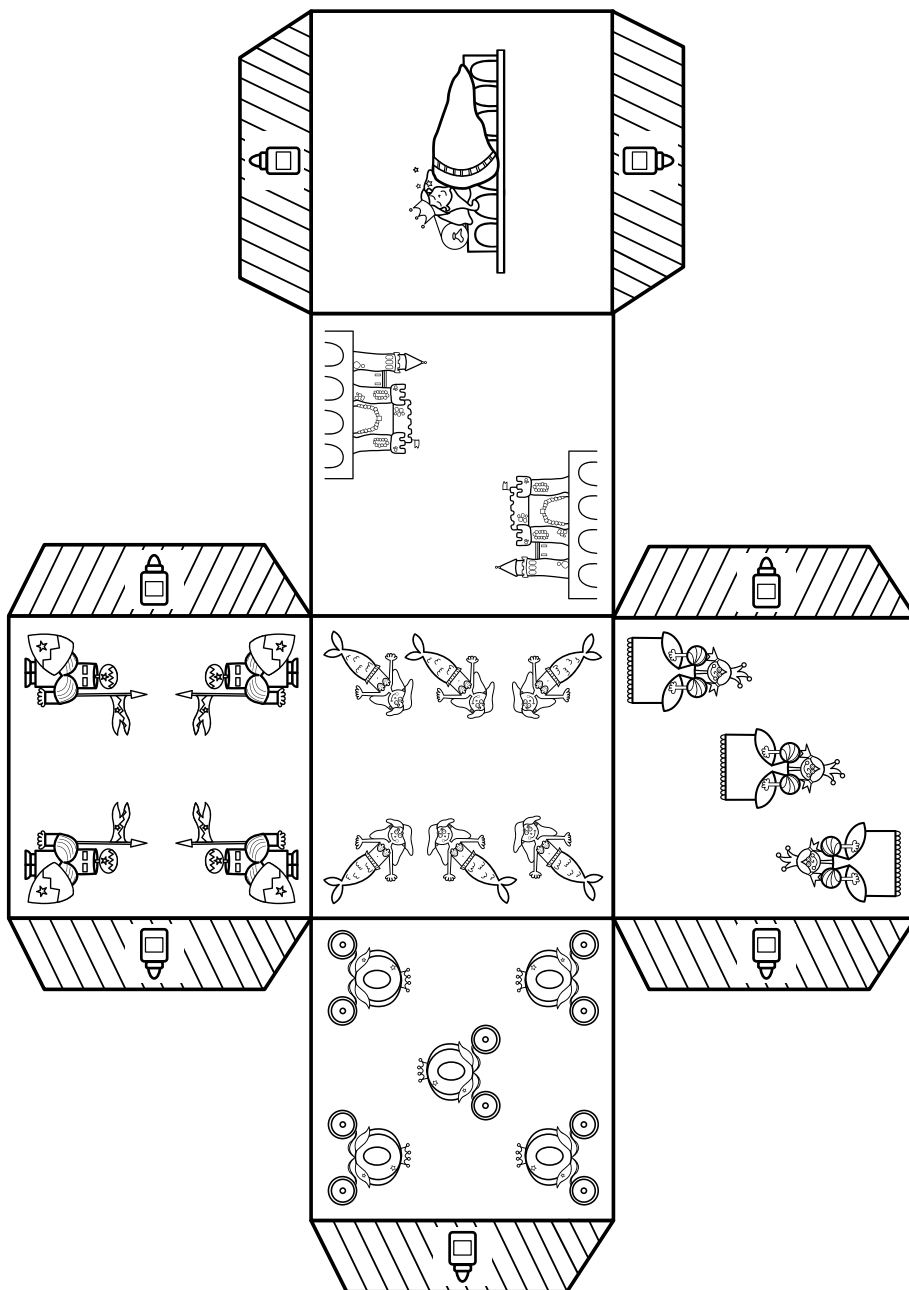


Вырезаем и клеим

Тебе понадобится:

-  Ножницы
-  Цветные карандаши
-  Клей


Раскрась, вырежь по краю и собери кубик: согни по линиям его стороны и склей их между собой язычками. Если не получается, попроси взрослых помочь тебе.














Раскрашиваем, не выходя за контур

Тебе понадобится:

 Фломастеры

Раскрась каждую ячейку указанными цветами.



- 1 
- 2 
- 3 
- 4 
- 5 
- 6 
- 7 
- 8 

Тебе понадобится:

✂ Ножницы

Сделай игру-запоминалку. Вырежь картинки, а затем приклей их на картон. Найди пары, переворачивая одну карточку за другой. Ты можешь играть самостоятельно или с друзьями: кто первый найдет все пары. Если у тебя есть другие выпуски Bic Kids, можно добавить карточки оттуда, чтобы игра была сложнее.






Соединяем

Тебе понадобится:


 Ручка

Соедини линиями изображение сказочного персонажа и его описание.




Красавица

У меня оранжевое платье и я разговариваю с птицами.



Щара

Мы вдвоем мчимся на лошади.



Золушка

У меня прекрасные туфельки и синее платье.



Всадник

Я один скачу на своем коне.



Развиваем наблюдательность

Тебе понадобится:

 Ручка

Отметь красным крестиком семь различий на
нижнем рисунке.

