





Libro delle attività di

Blank space for writing, enclosed in a yellow rounded rectangle with dashed lines for a writing guide.

La principessa






La principessa

Chi sono le principesse?

I principi o le principesse provengono da una **famiglia principesca**, talvolta **reale**. A loro capitano sempre delle storie incredibili ed è per questo che sono gli eroi di molti **racconti** e **leggende**, ma anche di molti cartoni animati.


Una principessa è bella e spesso ha **abiti stupendi**, mentre il principe sale a cavallo e **salva il regno dai cattivi**.




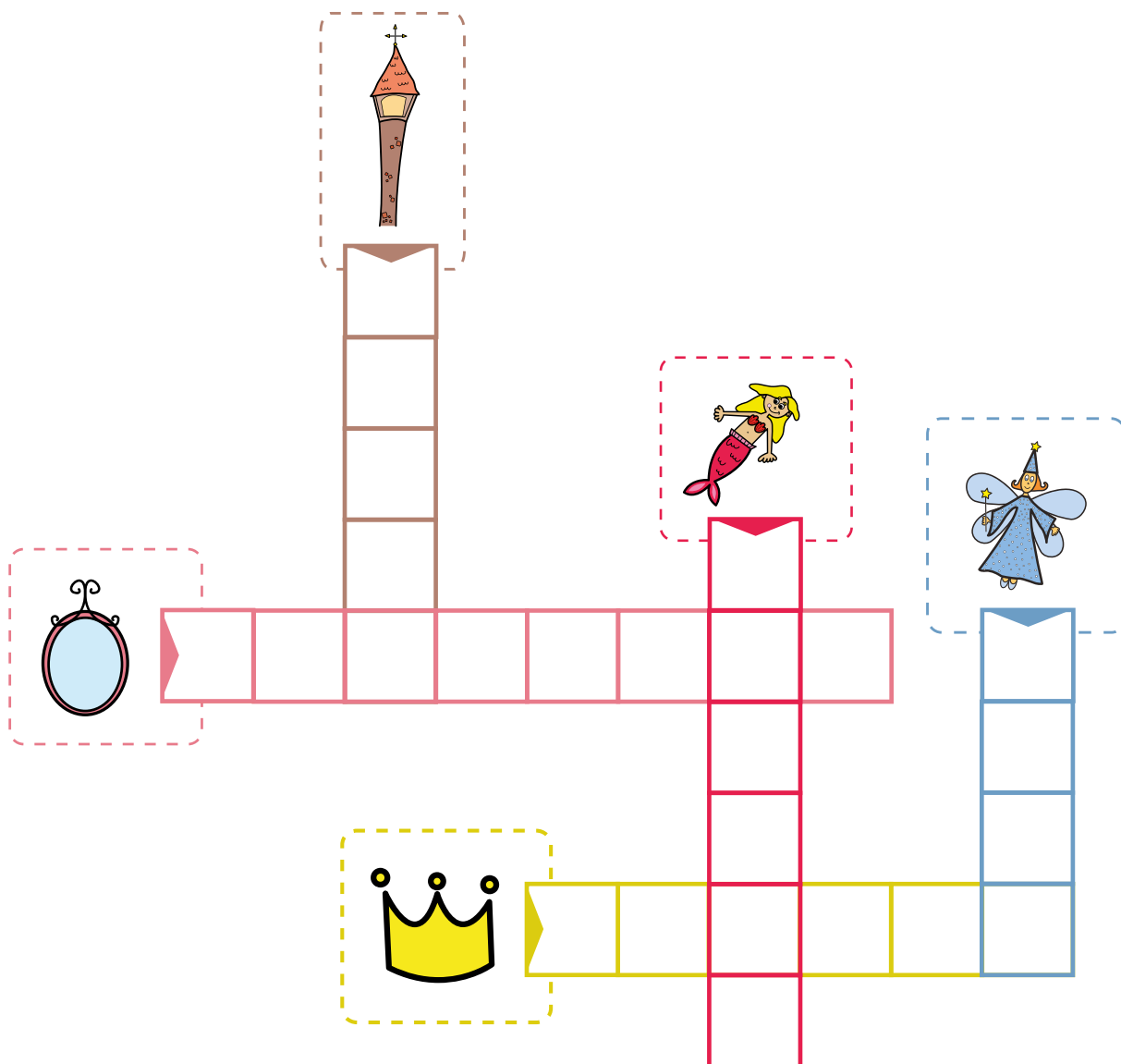


Identificare le lettere,
riprodurle e scriverle

Hai bisogno di:

 1 penna




Riempi le caselle delle parole crociate con le parole del riquadro in basso.







Imparare i colori e dipingere

Hai bisogno di:

-  Matite acquarellabili
-  Pennello
-  Acqua


Decora l'abito della fata madrina facendo dei cerchi colorati
e disegna delle stelle attorno alla fata.





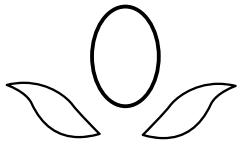
Imparare a disegnare

Hai bisogno di:

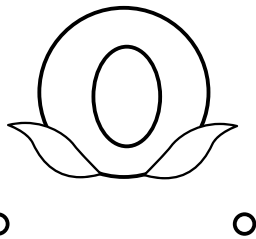
-  Matita
-  Gomma
-  Matite colorate

Disegna una carrozza seguendo le indicazioni.


1




2



3





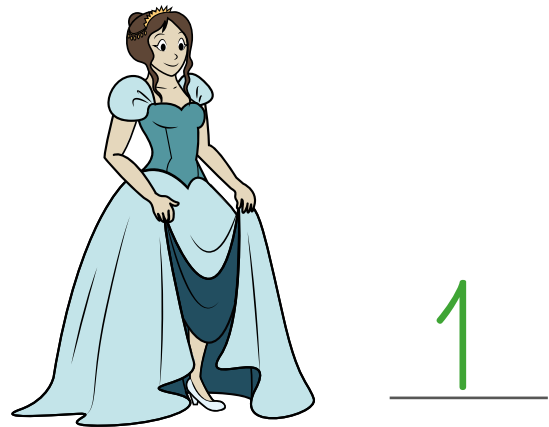



4



Hai bisogno di:

1 penna




Indica su ogni riga il numero di personaggi del mondo delle principesse presenti in ogni vignetta e cerchia quella che contiene il numero maggiore di elementi.



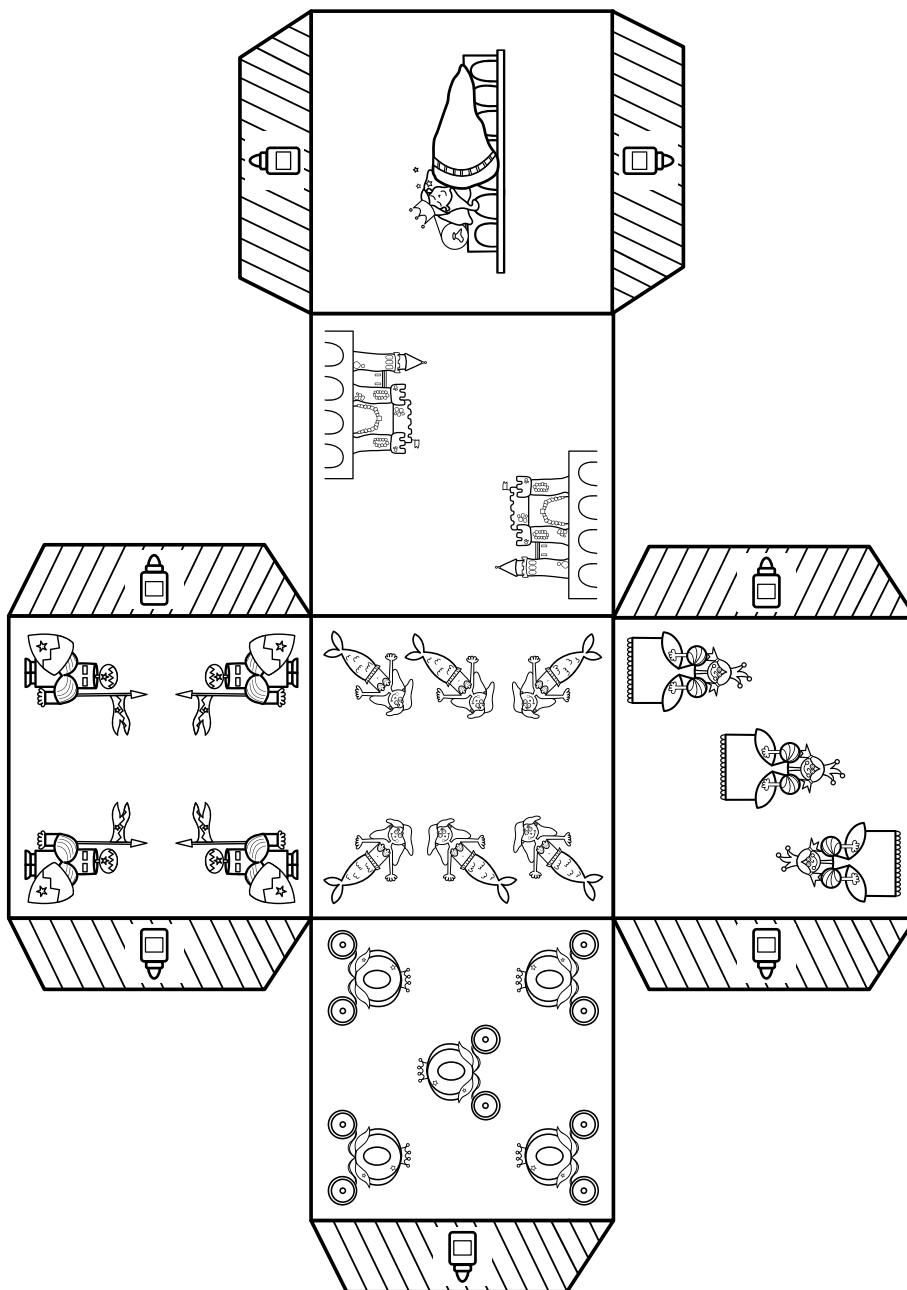


Tagliare e incollare

Hai bisogno di:

-  1 paio di forbici
-  Matite colorate
-  Colla


Colora gli elementi, taglia il contorno e forma un dado piegando le facce del dado e incollandole tra di loro usando le linguette.



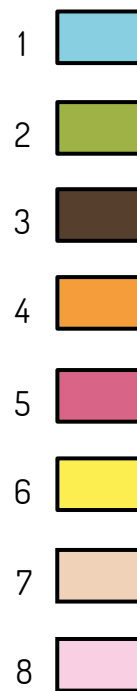



Colorare rispettando i contorni

Hai bisogno di:

 Pennarelli

Colora ogni sezione con il colore giusto.



Hai bisogno di:

✂ 1 paio di forbici


Crea un gioco di memoria. Taglia ognuna delle immagini, poi incollale su un pezzo di cartone. Ricrea le coppie girando le carte una a una. Puoi giocare da solo o in compagnia. Se hai già lavorato su altri universi Bic Kids, puoi anche unire le carte dei diversi universi per rendere il gioco più difficile.









Collegare

Hai bisogno di:

 1 penna

Collega con una linea la descrizione al personaggio corrispondente del mondo delle principesse.



Bella

Ho un abito arancione e parlo agli uccellini.



Coppia

Siamo in due sul nostro cavallo al galoppo.



Cenerentola

Porto delle belle scarpe e un abito azzurro.




Cavaliere

Sono solo sul mio cavallo.



Osservare

Hai bisogno di:

 1 penna

Traccia una crocetta rossa sulle sette differenze del disegno in basso.

