






Werkboek van

Blank writing area with a dashed line for a name.

Prinses






# Prinses

## Wat is een prinses?

Prinsen of prinsessen horen bij een **adelijke familie**, soms zelfs **koninklijk**. Zij beleven altijd ongelooflijke verhalen en zijn de helden in vele **sprookjes** en **legendes**, maar ook in vele stripverhalen.

Een prinses is mooi en heeft vaak **hele mooie jurken** aan, terwijl de prins op een paard rijdt en **slechteriken uit het koninkrijk verjaagt**.



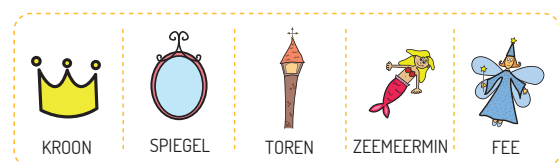
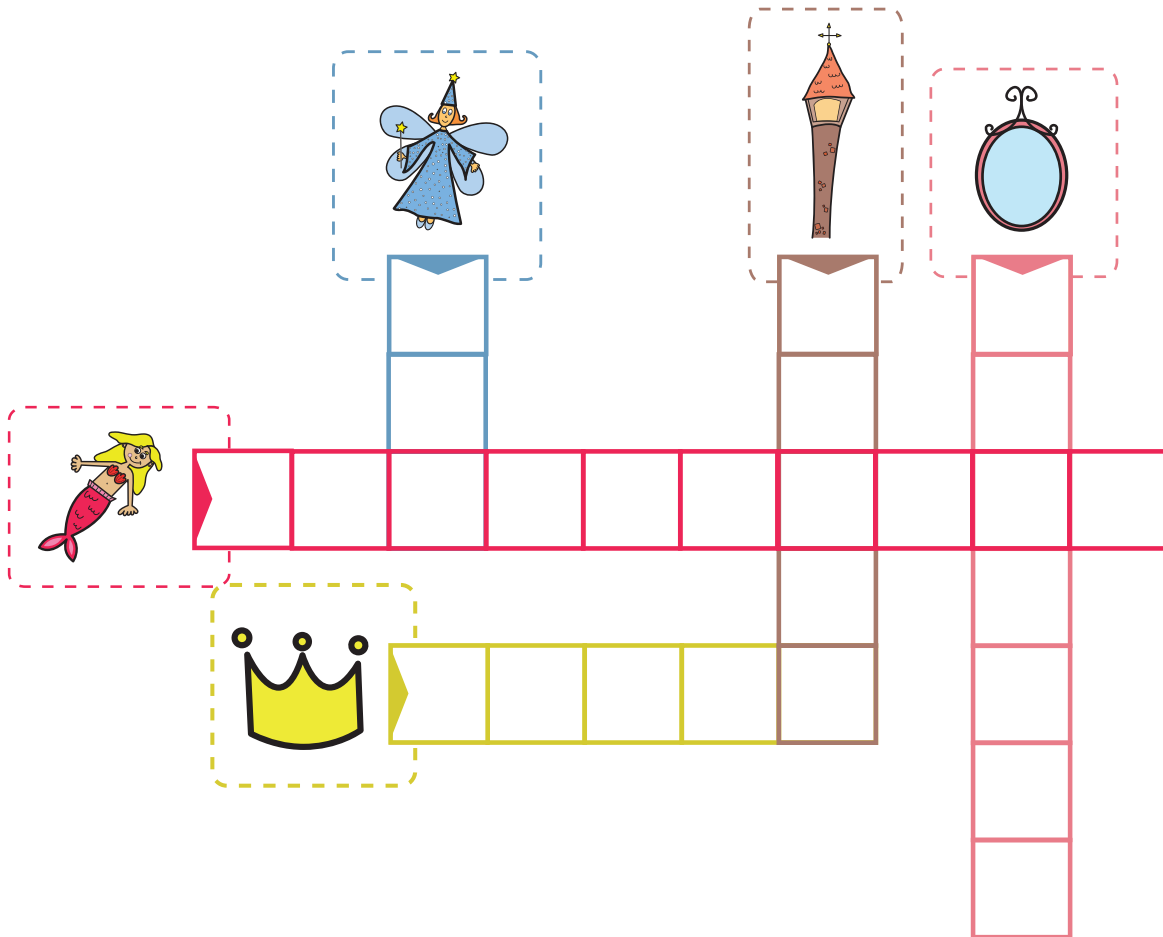


Identificeer letters,  
maak ze na, schrijf ze

Benodigheden:

 1 pen




Vul de kruiswoordpuzzel in met de woorden die onder aan de bladzijde staan.







Leer de kleuren  
kennen en schilderen.

Benodigheden:

-  Waterkleurpotloden
-  Penseel
-  Water




Kleur de jurk van de goede fee met rondjes en teken sterren om haar heen.





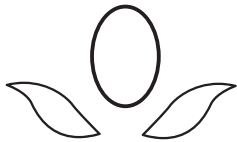
# Leer tekenen

## Benodigdheden:

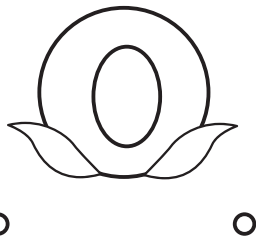
-  Potlood
-  Gorn
-  Kleurpotlood

Teken een koets door de volgende stappen te volgen.


1




2



3





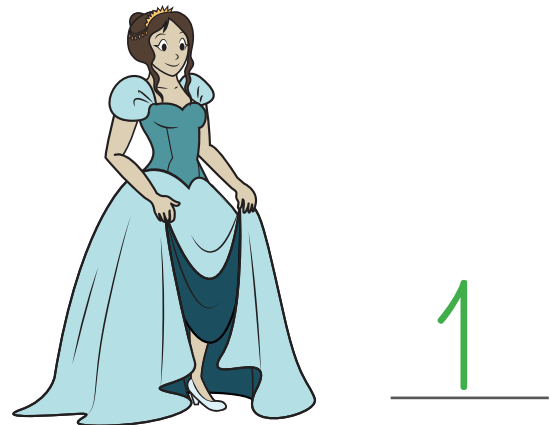


4



## Benodigdheden:

1 pen




Geef het aantal prinsessen dat in de miniatuurbeelden staan en schrijf het aantal op de streep en omcirkel die met het grootste aantal personages.



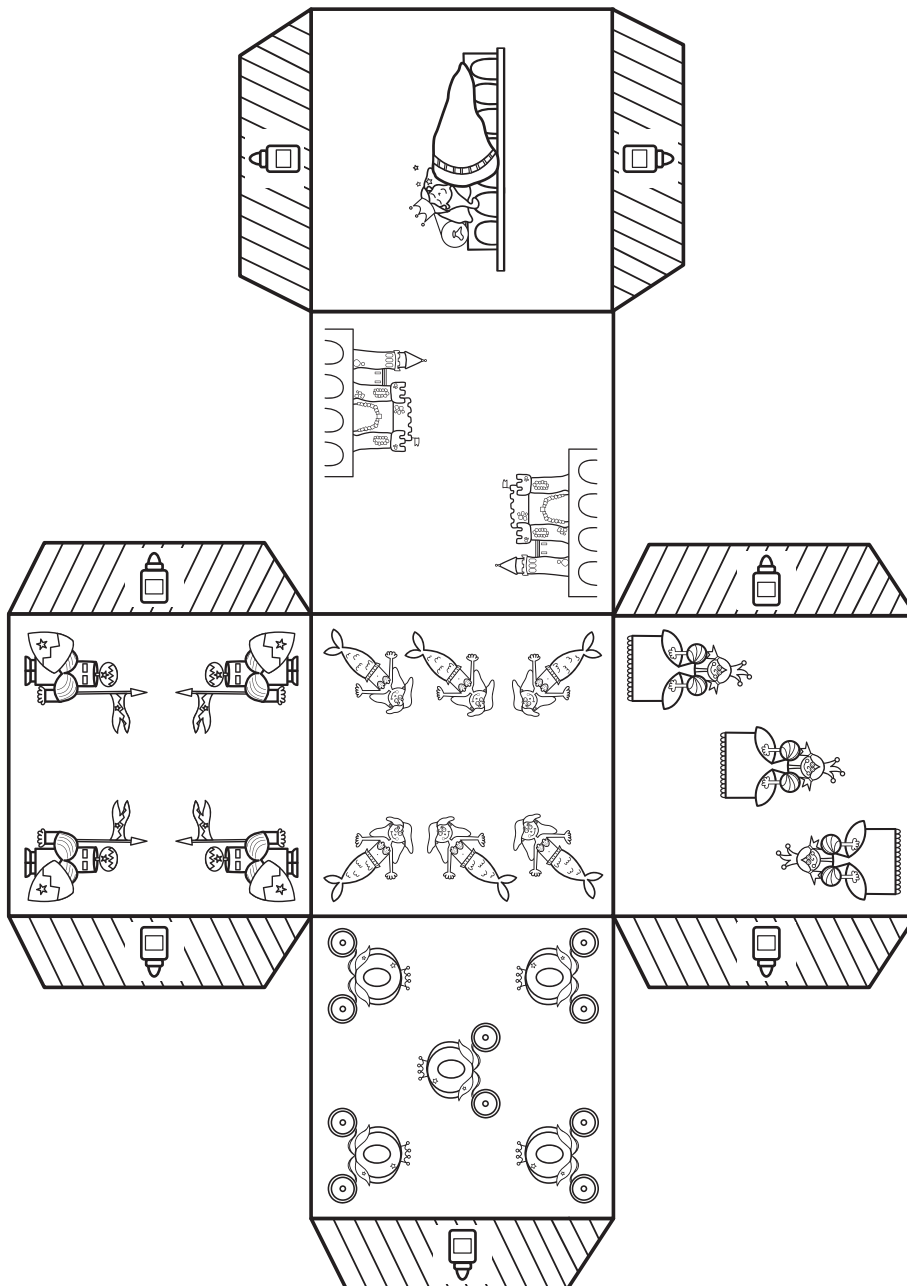


# Knippen en plakken

## Benodigheden:

-  1 schaar
-  Kleurpotlood
-  Lijm

Kleur en knip het patroon en vorm een dobbelsteen door de zijden te vouwen. Plak ze vast op de lippen.






# Binnen de lijntjes kleuren

Benodigdheden:



Keur elk vakje in de juiste kleur.





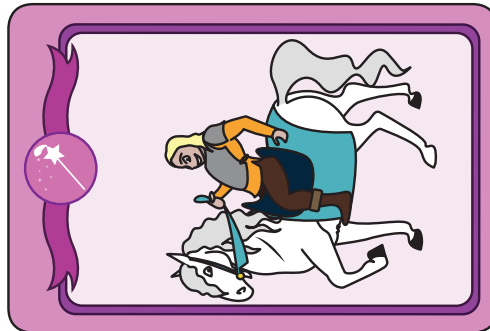
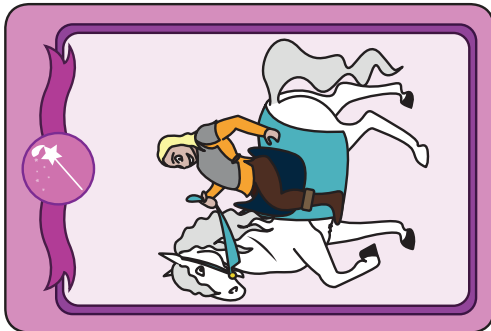



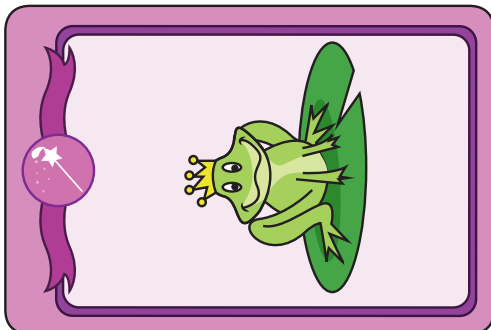
- 1
- 2
- 3
- 4
- 5
- 6
- 7
- 8



## Benodigheden:

✂ 1 schaar

Maak een geheugenspel. Knip elke afbeelding uit en lijm deze op een vierkant stukje karton. Vind de bijbehorende stukjes door de kaarten een voor een om te draaien. Je kunt alleen spelen of met meerderen. Als je al eerder hebt gewerkt met andere werelden van Bic Kids, kun je ook de kaarten van verschillende werelden verzamelen om een moeilijker spel te maken.






# Verbinden

Benodigdheden:


 1 pen

Verbind de prinselijke personages met de juiste omschrijving.



Belle

Ik draag een oranje jurk en ik praat met de vogeltjes.



Koppelp

Wij zitten met twee op een galopperend paard.



Assepoester

Ik heb leuke schoenen aan en ik draag een blauwe jurk.



Ruiter

Ik zit alleen op mijn paard.



# Vergelijken

Benodigheden:

 1 pen

Plaats een rood kruis op alle zeven verschillen in de onderstaande afbeelding.

