






Dieses Mitmachbuch gehört

Prinzessinnen






Prinzessinnen

Was ist eigentlich eine Prinzessin?

Prinzen und Prinzessinnen kommen aus **Fürstenfamilien** oder manchmal auch aus **Königsfamilien**. Sie erleben häufig unglaubliche Geschichten und sind deshalb die Helden von zahlreichen **Märchen** und **Legenden**, aber auch Zeichentrickfilmen.

Prinzessinnen sind sehr hübsch und tragen **prächtige Kleider**, während Prinzen auf ihren Pferden sitzen und **das Königreich vor Bösewichten beschützen**.




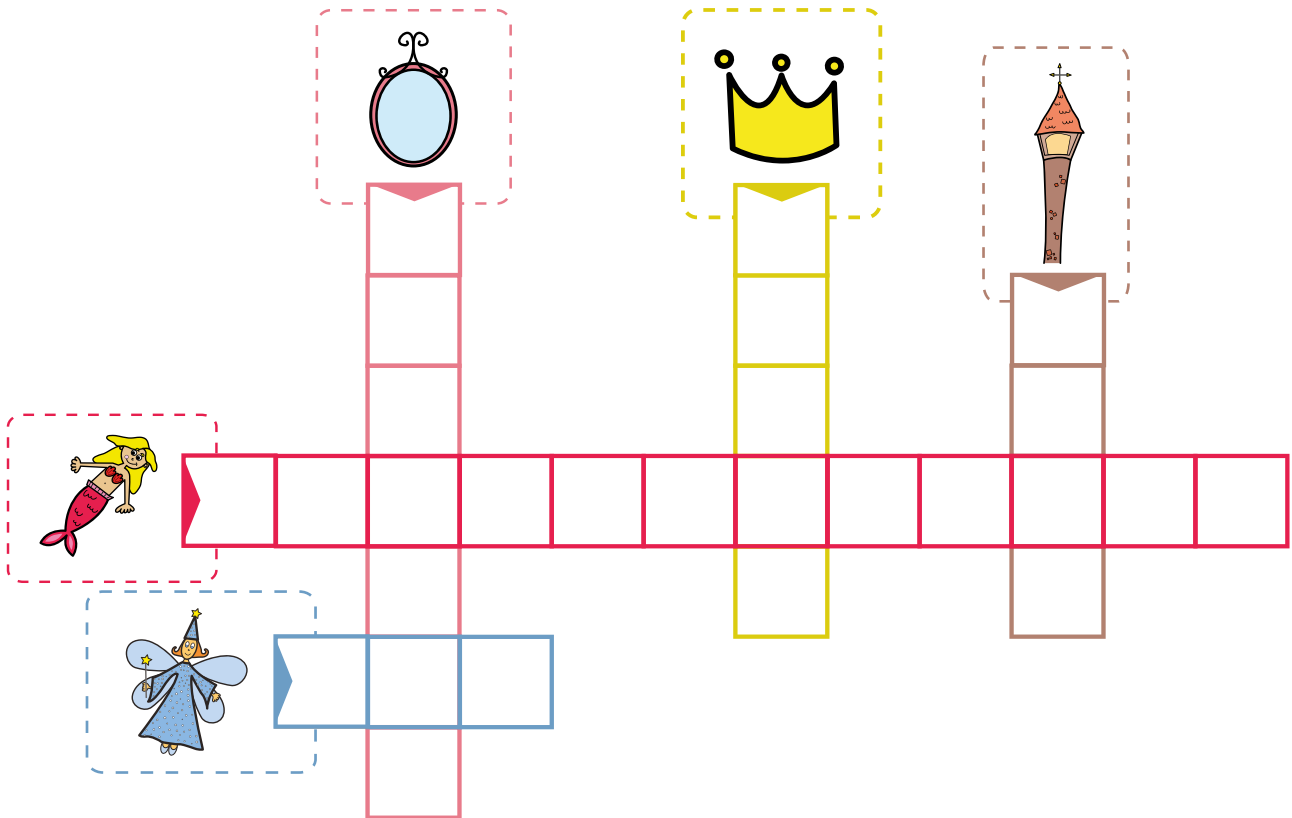


Buchstaben erkennen, abmalen und selber schreiben

Du brauchst:

 1 Stift




Trage die Wörter aus dem Kasten unten auf der Seite in das Kreuzworträtsel ein.







Farben lernen und malen

Du brauchst:

-  Aquarell-Buntstifte
-  Pinsel
-  Wasser

Male hellblaue Punkte auf das Kleid der guten Fee und gelbe Sterne um die Fee herum.





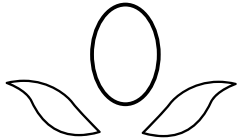
Zeichnen lernen

Du brauchst:

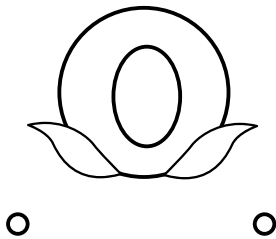
-  Bleistift
-  Radiergummi
-  Buntstifte

Zeichne Schritt für Schritt eine Kutsche.


1




2



3





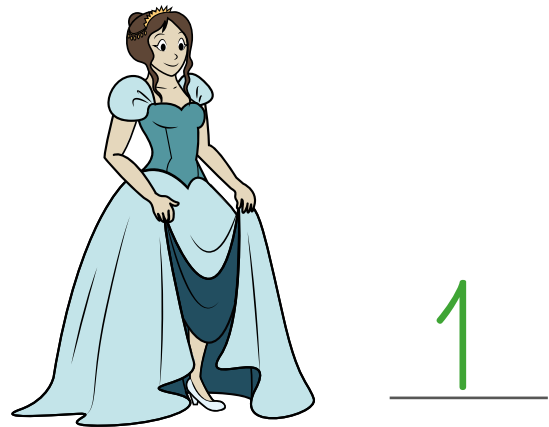



4



Du brauchst:

1 Stift

Schreibe auf jede Linie die Anzahl der Figuren aus der Welt der Prinzessinnen und ziehe einen Kreis um das Feld, in dem die meisten Figuren sind.



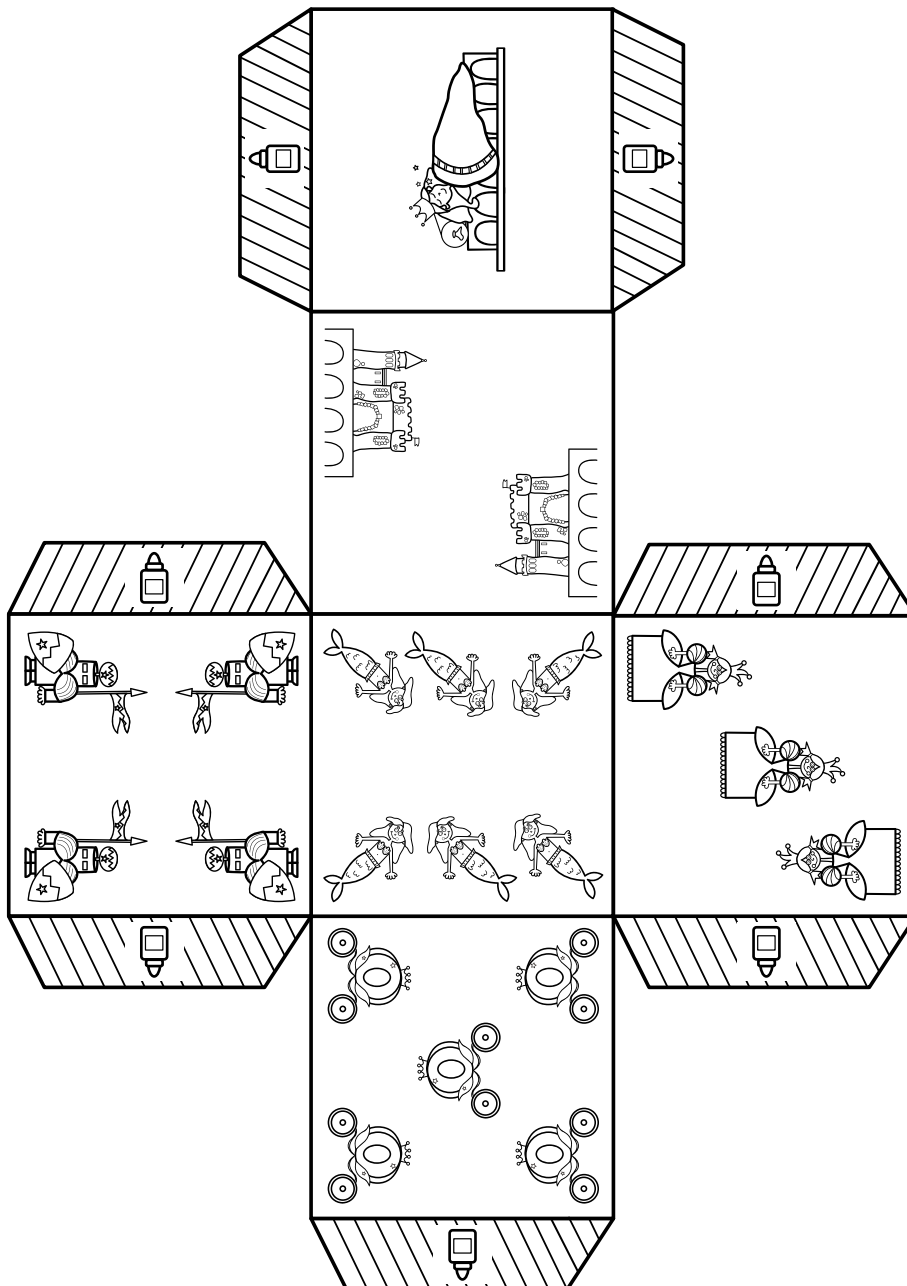


Schneiden und kleben

Du brauchst:

-  1 Schere
-  Buntstifte
-  Klebstoff

Male die Vorlage bunt an, schneide sie aus und falte daraus einen Würfel. Klebe die Seiten des Würfels mithilfe der Laschen zusammen.





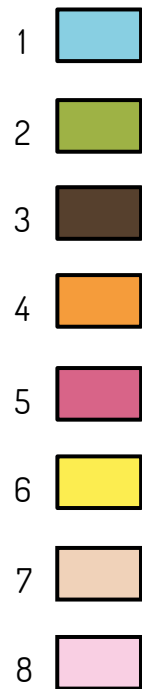

Ausmalen ohne Übermalen

Du brauchst:



Fasermaler


Male jedes Feld mit der richtigen Farbe aus.



Du brauchst:

✂ 1 Schere

Bastle dir dein eigenes Memoryspiel. Schneide dazu die einzelnen Bilder aus und klebe sie auf ein Stück Pappe. Lege die Karten mit dem Bild nach unten aus und decke sie nach und nach auf, um Paare zu finden. Du kannst das Spiel allein oder mit anderen zusammen spielen. Wenn du bereits Memorykarten aus einem anderen Universum von Bic Kids hast, kannst du die Karten auch kombinieren, um das Spiel etwas schwerer zu machen.






Zuordnen

Du brauchst:


 1 Stift

Ziehe eine Linie zwischen der Figur aus der Welt der Prinzessinnen auf der linken Seite und der dazu passenden Beschreibung auf der rechten Seite.




Belle

Ich trage ein orangefarbenes Kleid und spreche mit den Vögeln.



Prinzenpaar

Wir sitzen zusammen auf einem galoppierenden Pferd.



Aschenputtel

Ich trage hübsche Schuhe und ein blaues Kleid.



Ritter

Ich sitze alleine auf meinem Pferd.

Unterschiede erkennen

Du brauchst:

 1 Stift

Markiere die sieben Unterschiede zwischen dem oberen und dem unteren Bild mit einem roten Kreuz.

