



Рабочая тетрадь


Пираты



Кто такие пираты?

Пираты — это **морские разбойники**. Они грабят проходящие мимо корабли. На пиратском судне есть многочисленный экипаж, который подчиняется **Кодексу чести** и строгим правилам.

Пиратское судно можно узнать по **пиратскому флагу**. Это развевающийся на вершине мачты флаг черного или красного цвета, на котором изображен череп с двумя скрещенными костями. Также есть флаги, украшенные скелетами, оружием или портретом самого капитана.



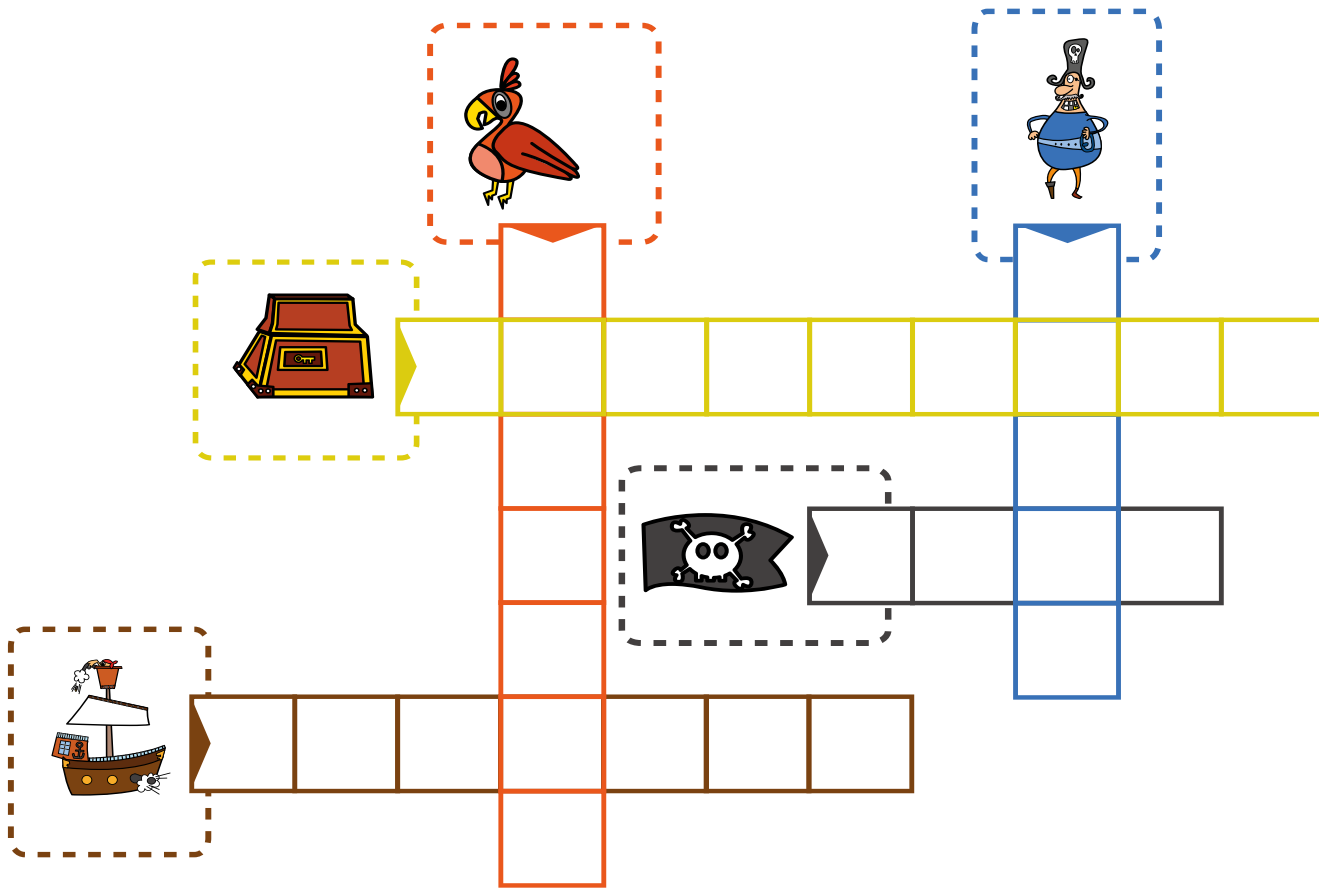


Кроссворд

Тебе понадобится:

 Ручка

Заполни клетки кроссворда
словами из таблицы ниже.





Пишем

Тебе понадобится:

 Ручка

Закончи следующие предложения.

..... развевается на мачте корабля.

В хранятся сокровища.

..... заменяет пирату руку.

..... нужна в битве.


..... позволяет видеть очень далеко.



сундук



крюк



шпага



флаг






подзорная
труба






Учимся рисовать

Тебе понадобится:

-  Простой карандаш
-  Ластик
-  Цветные карандаши

Нарисуй пиратскую шляпу, как показано внизу.





Считаем

Тебе понадобится:

 Ручка

Реши следующие задачки.



Пиратский корабль отправляется в открытое море. В составе экипажа капитан, два командира, один кок, семь матросов и один музыкант.

Сколько всего человек находится на борту корабля?



У пирата Барбароссы есть сокровище, состоящее из 1248 золотых монет, 5 бриллиантов и 187 жемчужин.

Сколько всего драгоценностей в сундуке Барбароссы?

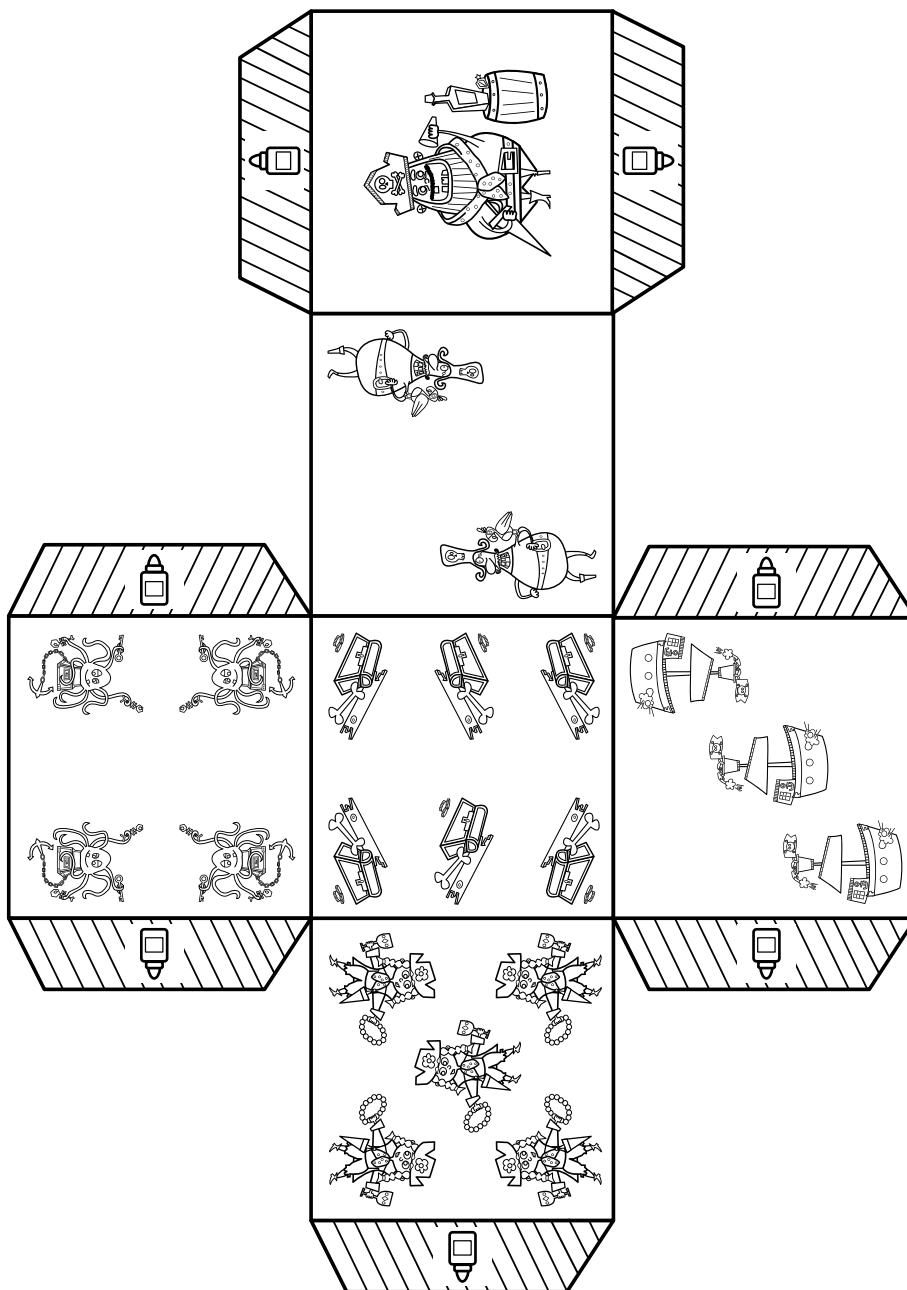


Вырезаем и клеим

Тебе понадобится:

- ✂ Ножницы
Используй ножницы под присмотром взрослых!
- ✏ Цветные карандаши
- 🖍 Клей

Раскрась, вырежи по краю и собери кубик, сгибая по граням. Затем склей кубик, используя соответствующие полоски бумаги.



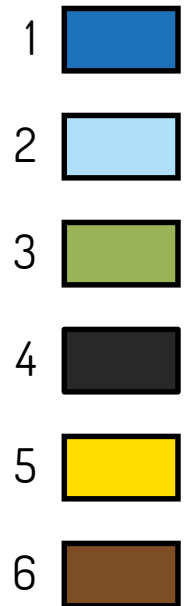
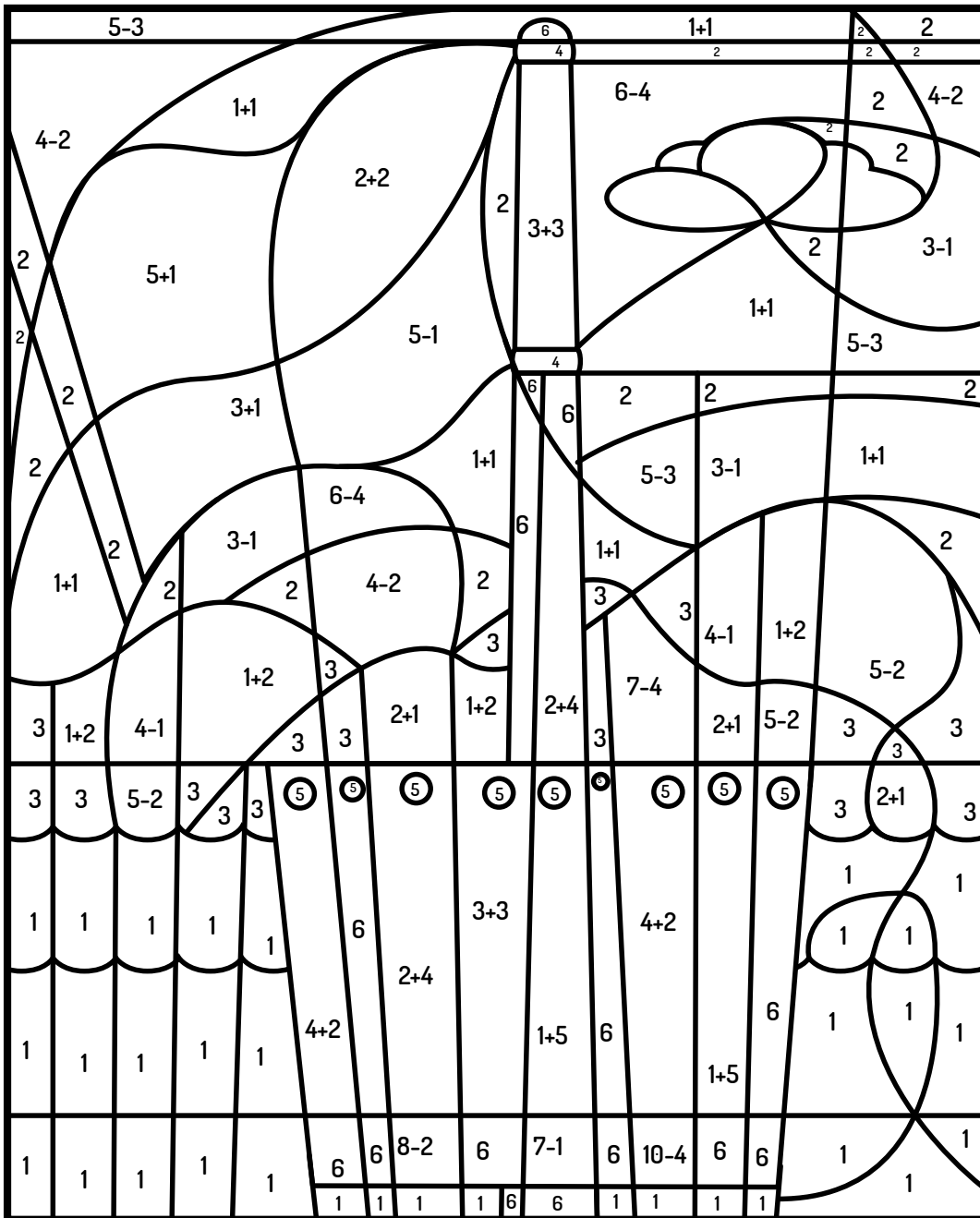


Раскрашиваем, не выходя за контур

Тебе понадобится:

- Фломастеры

Раскрась каждую ячейку указанными цветами.











Тренируем память

Тебе понадобится:

- ✂ Ножницы
Используй ножницы под присмотром взрослых!

Сделай игру-запоминалку. Вырежи картинки, а затем приклей их на картон. Найди пары, переворачивая одну карточку за другой. Ты можешь играть самостоятельно или с друзьями. Если у тебя есть другие выпуски Bic Kids, можно добавить разные карточки оттуда, чтобы игра была сложнее.






Читаем и соединяем

Тебе понадобится:


 Ручка

Соедини линиями изображения из мира пиратов с их описанием.




Осьминог

Я живу в воде и у меня много щупалец.




Корабль

На мне люди путешествуют по морям и океанам.



Якорь

Когда меня бросают в воду, корабль останавливается.



Попугай

Я сижу на плече у капитана и люблю повторять все, что он говорит.



Развиваем наблюдательность

Тебе понадобится:

 Ручка

Отметь красными крестиками шесть различий на рисунке справа.

