



# Zeszyt ćwiczeń

-----

-----

## Piraci



## Kim są piraci?

Piraci to **morscy bandyci**. Łupią przepływające statki i strzelają do nich z armat. Na okręcie pirackim obowiązuje **kodeks honorowy**, a liczna załoga przestrzega surowych reguł.

Piracki statek można rozpoznać po **pirackiej banderze**, czyli zawieszonej na maszcie czarnej lub czerwonej fladze z trupią czaszką i dwoma skrzyżowanymi piszczelami. Na banderze może też znajdować się szkielet, broń lub twarz kapitana.










# Krzyżówka

Co Ci będzie potrzebne:

 1 długopis


Rozwiąż krzyżówkę, wpisując słowa podane w ramce na dole.

-  PIRAT
-  SKARB
-  BANDERA
-  STATEK
-  PAPUGA



# Pisanie

Co Ci będzie potrzebne:

 1 długopis

Uzupełnij zdania.


..... powiewa na maszcie.  
..... kryje skarb.  
..... zastępuje rękę.  
..... służy do walki.  
..... pozwala widzieć z daleka.



skrzynia



hak



szpada



flaga






luneta



# Nauka rysowania

Co Ci będzie potrzebne:

-  Ołówek
-  Gumka
-  Kredki

Narysuj piracki kapelusz krok po kroku.

1




2



3




4






# Liczenie

Co Ci będzie potrzebne:

 1 długopis

Rozwiąż zadania.



Okręt piracki wypłynął w morze. Załoga składa się z jednego kapitana, dwóch oficerów, jednego kucharza, siedmiu marynarzy i jednego muzykanta.

**Ile osób jest na okręcie?**

---



Skarb Rudobrodego składa się z 1248 złotych dukatów, 5 diamentów i 187 pereł.




**Ile przedmiotów znajduje się w skrzyni?**

---

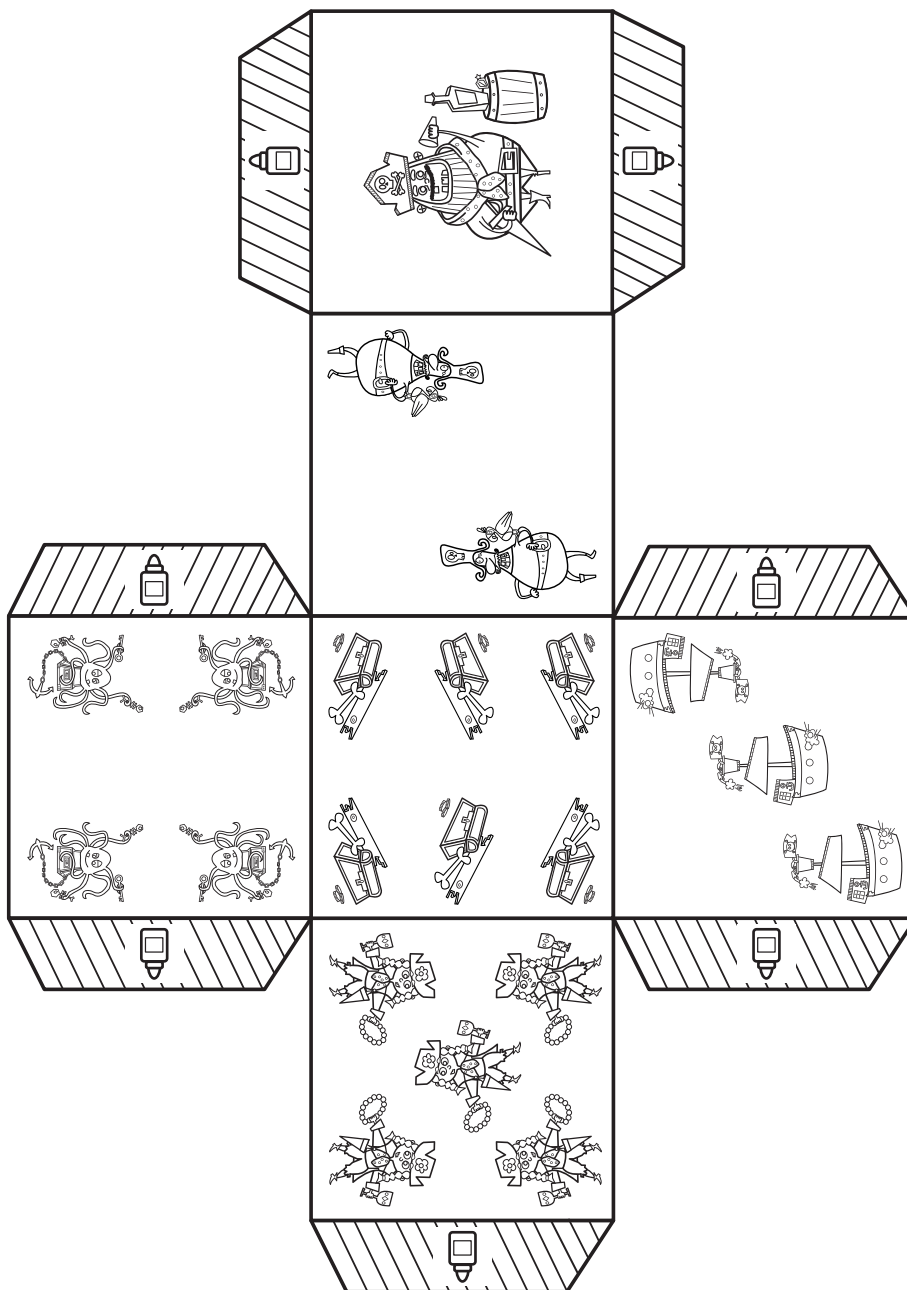


# Wycinanie i sklejanie

## Co Ci będzie potrzebne:

-  Nożyczki  
Korzystanie z nożyczek powinno odbywać się pod nadzorem osoby dorosłej
-  Kredki
-  Klej

Pokoloruj i wtnij szablon, a potem złoś kostkę, zaginając części kostki wzdłuż linii. Następnie posklejaj je, używając w tym celu wypustek.



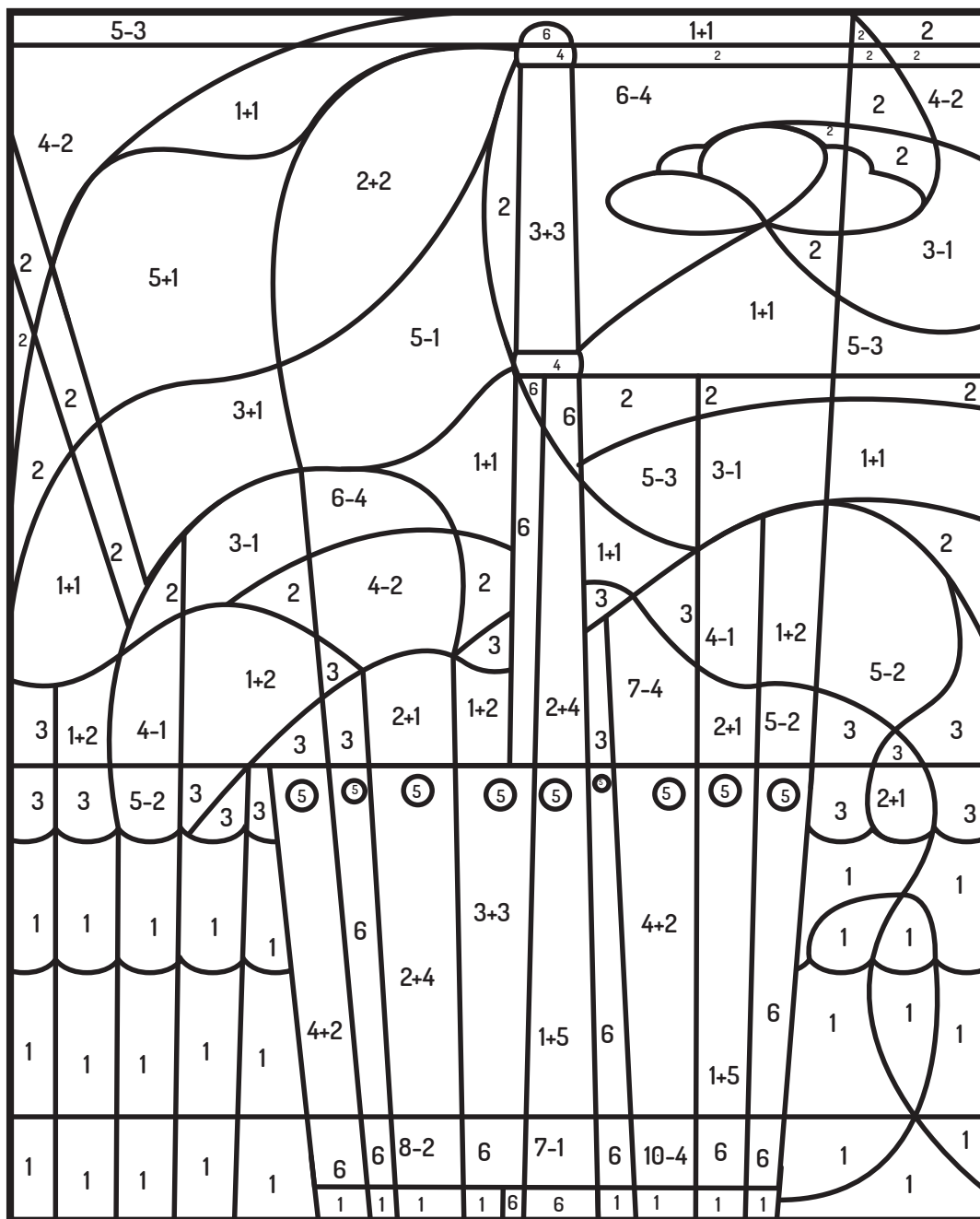


# Precyzyjne kolorowanie

Co Ci będzie potrzebne:

 Flamastry

Pokoloruj poszczególne pola odpowiednim kolorem.



- 1 
- 2 
- 3 
- 4 
- 5 
- 6 



## Co Ci będzie potrzebne:

- ✂ Nożyczki  
Korzystanie z nożyczek powinno odbywać się pod nadzorem osoby dorosłej

Stwórz grę pamięciową. Wytnij obrazki, a następnie naklej je na prostokątne kartoniki. Wyszukuj pary, po kolei odwracając karty. Możesz grać samodzielnie lub z kimś. Jeśli masz więcej zeszytów Bic Kids, możesz podnieść poziom trudności, dołączając karty o innej tematyce.






# Czytanie i łączenie

Co Ci będzie potrzebne:


 1 długopis

Połącz kreską opis z odpowiednim elementem związanym z piratami.




Ośmiornica

Żyję w wodzie i mam dużo macek.




Statek

Dzięki mnie można pływać po morzach i oceanach.



Kotwica

Kiedy jestem na dnie, statek przestaje płynąć.



Papuga

Siedzę na ramieniu kapitana i powtarzam, co mówi.



## Obserwacja

Co Ci będzie potrzebne:

 1 długopis

Zaznacz czerwonym krzyżykiem sześć elementów, którymi obrazek po prawej stronie różni się od obrazka po lewej.

