



Cahier d'activité de

Blank writing area with a yellow border and two horizontal dashed lines for writing.

Les pirates



Qui sont les pirates ?

Les pirates sont des **bandits des mers**. Ils pillent les navires qui passent à la portée de leurs canons. Sur un bateau pirate, l'équipage est nombreux et obéit à un « **code d'honneur** » et à des règles strictes.


Les bateaux pirates sont reconnaissables au **pavillon de pirates**, c'est le drapeau qui flotte au sommet du mat, noir ou rouge orné d'une tête de mort surmontant deux tibias entrecroisés ; il y a aussi sur ces pavillons des squelettes, des armes ou parfois le visage du capitaine lui-même.





Tu as besoin de :


1 stylo


Remplis les cases de mots croisés avec les mots de l'encadré en bas.


 PIRATE


 TRÉSOR


 DRAPEAU



 BATEAU


 PERROQUET



Écrire

Tu as besoin de :

 1 stylo

Complète les phrases suivantes.

Un est au sommet du bateau.

Un contient un trésor.

Un se met à la place d'une main.

Une sert à se battre.


Un permet de voir très loin.



coffre



crochet



épée



drapeau






longue-vue



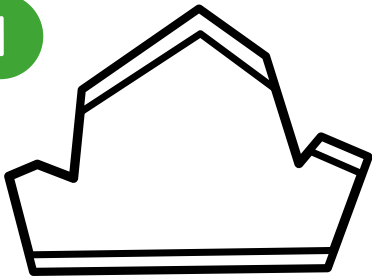
Apprendre à dessiner

Tu as besoin de :


-  Crayon à papier
-  Gomme
-  Crayons de couleur

Dessine un chapeau de pirate en suivant les étapes.

1




2



3



4





Compter

Tu as besoin de :

 1 stylo

Résous les problèmes suivants.



Un bateau pirate part en mer. L'équipage se compose d'un capitaine, deux commandants, un cuisinier, sept matelots et un musicien.

Combien y a-t-il de personnes sur ce bateau ?



Barberousse a un trésor avec 1248 pièces d'or, 5 diamants et 187 perles.

Combien d'éléments contient le coffre de Barberousse ?



Découper et coller

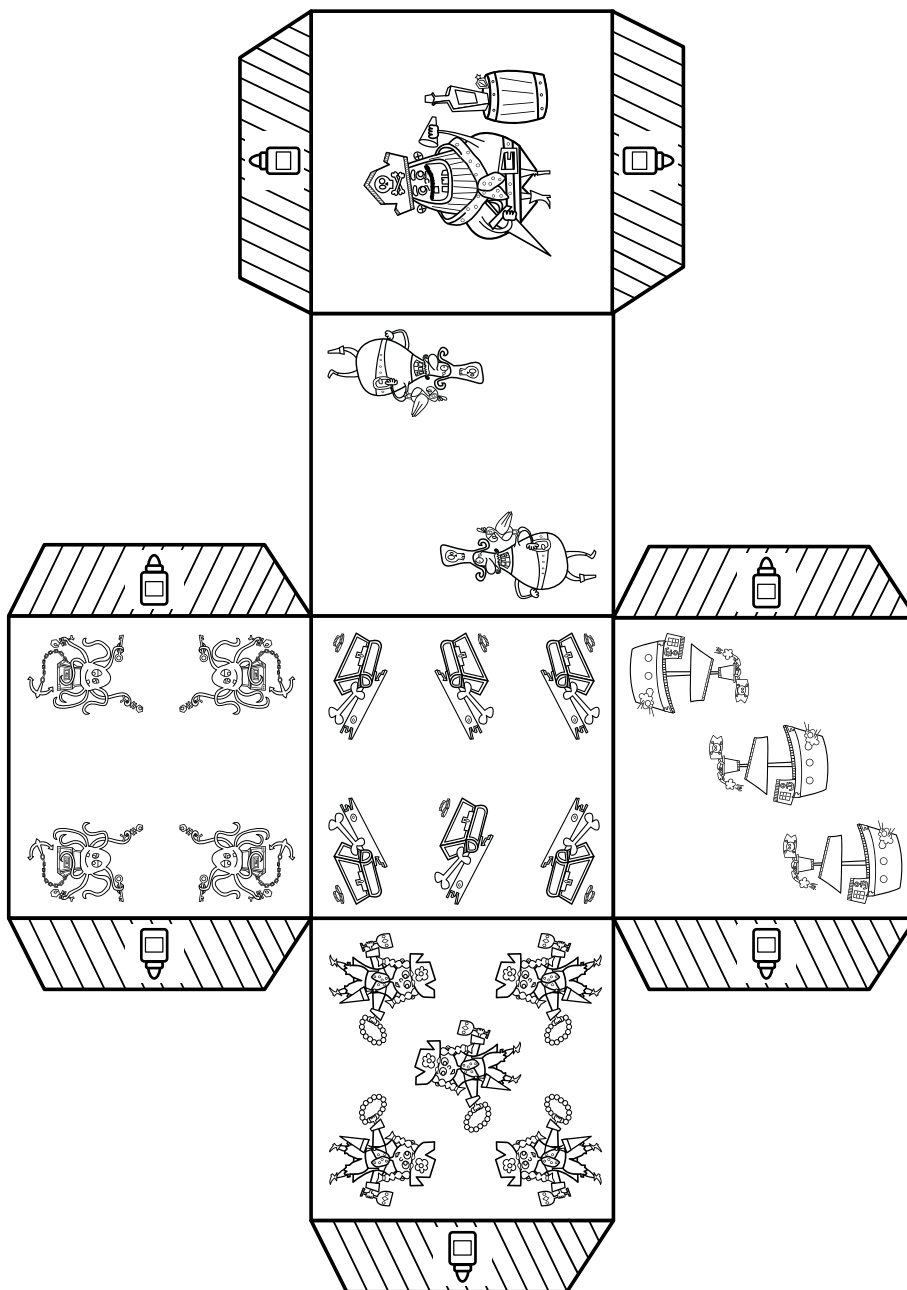
Tu as besoin de :

✂ 1 paire de ciseaux
Utilise tes ciseaux sous la surveillance
d'un adulte

✏ Crayons de couleur

🖍 Colle

Colorie le patron, découpe-le et forme un dé en pliant les faces. Colle-les ensuite entre elles grâce aux languettes.





Entraîner sa mémoire

Tu as besoin de :

- ✂ 1 paire de ciseaux
Utilise tes ciseaux sous la surveillance
d'un adulte

Fabrique un jeu de mémoire. Découpe chacune des images puis colle-les sur un carré de carton. Retrouve les paires en retournant les cartes les unes après les autres. Tu peux jouer seul ou à plusieurs. Si tu as déjà travaillé sur d'autres univers Bic Kids, tu peux aussi cumuler les cartes des différents univers pour rendre le jeu plus difficile.






Lire et relier

Tu as besoin de :


 1 stylo

Relie d'un trait la description et les éléments de l'univers pirate qui correspondent.




Pieuvre

Je vis dans l'eau et j'ai plein de tentacules.




Bateau

Grâce à moi, les personnes peuvent traverser les mers et les océans.



Ancre

Quand je suis au fond de l'océan, le bateau arrête d'avancer.



Perroquet

Je suis perché sur l'épaule du capitaine et j'aime répéter ce qu'il dit.



Observer

Tu as besoin de :

 1 stylo

Trace une croix rouge sur les six différences du dessin de droite.

