



Tämän tehtävävihkon omistaa

Two horizontal dashed lines for writing, enclosed in a yellow rounded rectangular frame.

Merirosvat





Merirosvot

Keitä merirosvot ovat?

Merirosvot ovat **merien ryöstäjiä**. He ryöstävät laivoja, jotka kulkevat heidän tykkiensä kantamatkan sisällä. Merirosvolaivalla on suuri miehistö ja se noudattaa "**kunniakoodia**" ja ankaria sääntöjä.

Merirosvolaivat tunnustetaan **merirosvolipusta**. Se on lippu, joka liehuu maston huipussa, mustana tai punaisena, ja siinä on kuva pääkallosta ja sen alla kaksi sääriluuta ristissä. Lipussa voi olla myös luurankoja, aseita tai joskus kapteenin kuva.



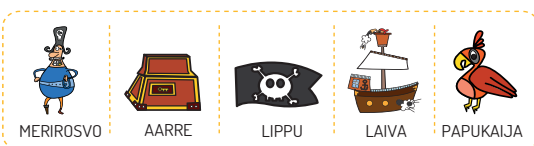
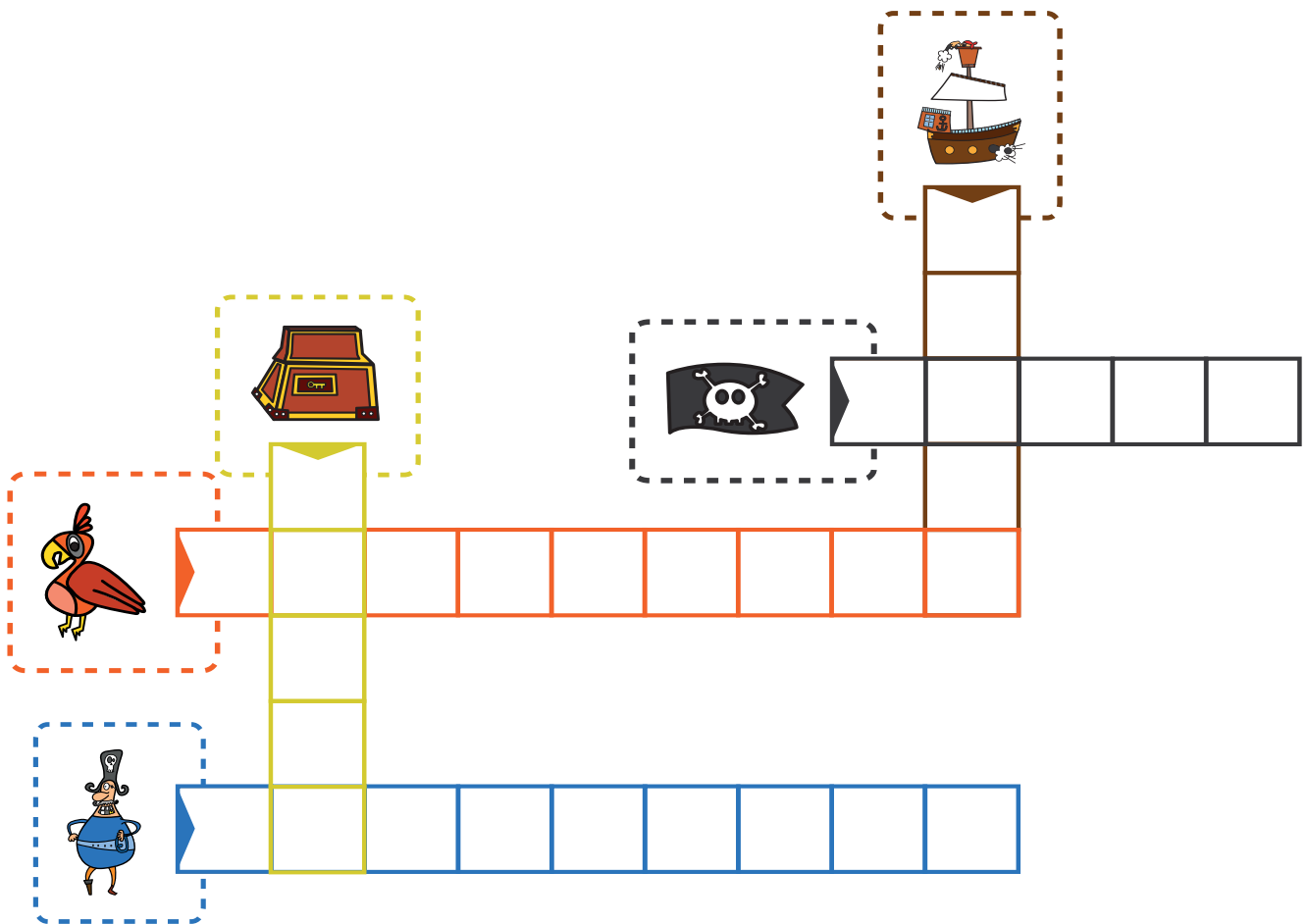


Ristisanat

Tarvikkeet:

 1 kynä

Täytä ristisanaruudut alla olevissa laatikoissa olevilla sanoilla.





Kirjoita

Tarvikkeet:

 1 kynä

Täydennä seuraavat lauseet.

..... on laivan huipulla.

..... sisältää aarteen.

..... laitetaan käden tilalle.

..... – tämän avulla taistellaan.

..... – tämän avulla pystyy


näkemään erittäin kauas.



arkku



koukku



miekka



lippu






kaukoputki



Opi piirtämään

Tarvikkeet:

-  Lyijykynä
-  Pyyhekumi
-  Värikyniä

Piirrä merirosvohattu ohjeita seuraten.

1




2



3



4





Laske

Tarvikkeet:

 1 kynä

Ratkaise seuraavat tehtävät.



Merirosvolaiva lähtee merelle. Miehistö koostuu kapteenista, kahdesta komentajasta, kokista, seitsemästä merimiehestä ja soittajasta.

Kuinka monta henkilöä laivalla on?




Punaparralla on aarre, jossa on 1248 kultakimpaletta, 5 timanttia ja 187 helmeä.

Kuinka monta asiaa Punaparran arkussa on?



Leikkaa ja liimaa

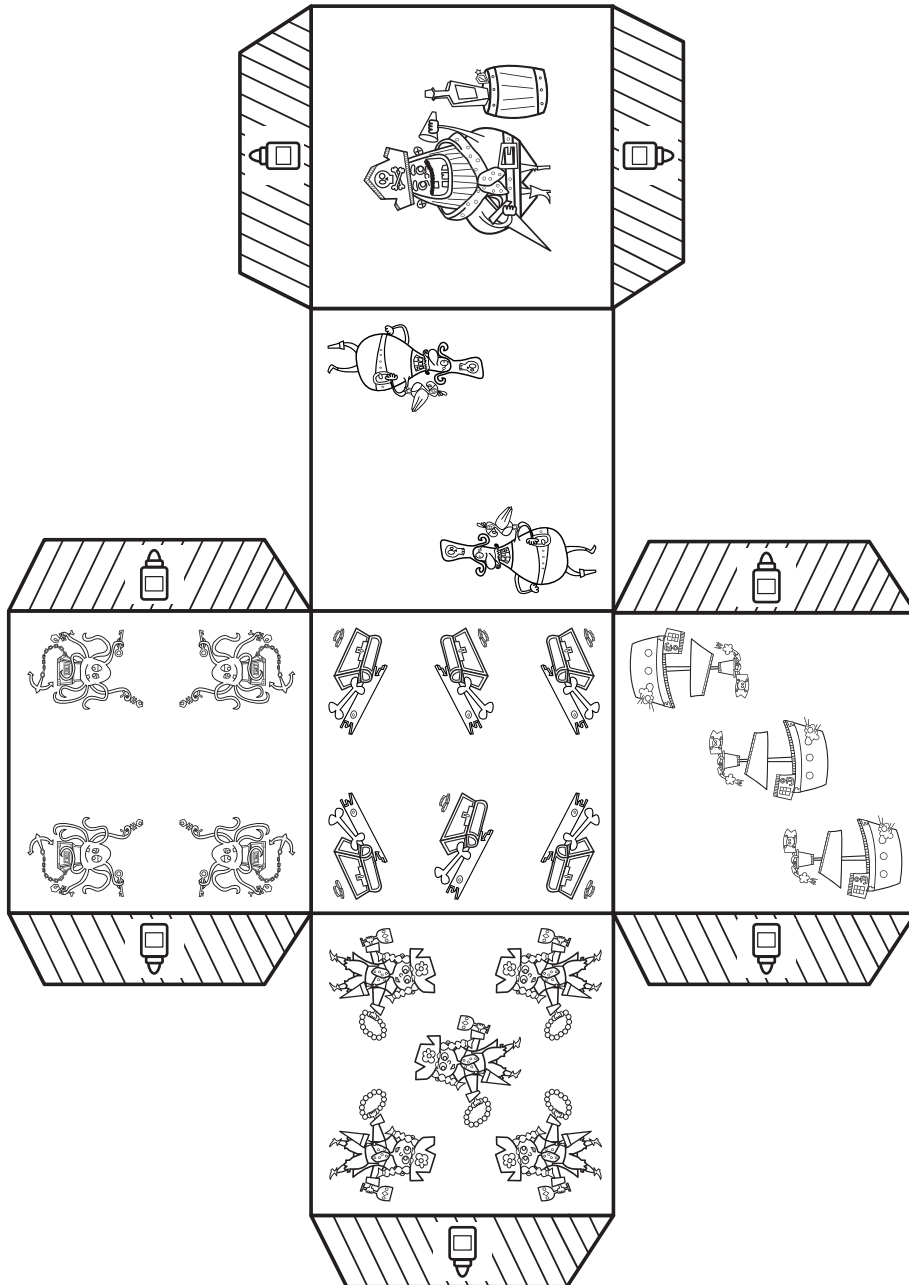
Tarvikkeet:

 Sakset
Käytä saksa aikuisen
valvonnassa

 Värikyniä

 Liima

Väritä hahmo, leikkaa se ja tee siitä kuutio sivut taittamalla.
Liimaa se sitten yhteen kielekkeiden avulla.






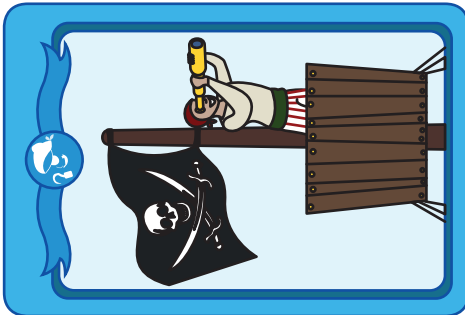




Harjoita muistia

Tarvikkeet:

- ✂ Sakset
Käytä saksia aikuisen valvonnassa

Tee muistipeli. Leikkaa kaikki kuvat irti ja liimaa ne sitten pahvipalalle. Etsi parit kääntämällä kortteja yksi kerrallaan. Voit pelata yksin tai muiden kanssa. Jos olet jo leikkinyt muiden Bic Kids -aiheiden kanssa, voit myös kerätä kortteja muista aiheista ja tehdä pelistä vaikeamman.






Yhdistä

Tarvikkeet:


 1 kynä

Yhdistä viivalla kuvaus ja sitä vastaavat merirosvoaiheen osat.




Mustekala

Elän vedessä ja olen täynnä lonkeroita.




Laiwa

Minun ansiostani ihmiset voivat ylittää valtameriä.



Ankkuri

Kun olen meren pohjalla, laivan kulku pysähtyy.



Papukaija

Istun kapteenin olkapäällä ja toistan mielelläni sen, mitä hän sanoo.



Huomaa

Tarvikkeet:

 1 kynä

Piirrä punainen rasti kuuteen eroon oikeanpuoleisessa kuvassa.

