



Cuaderno de actividades de



Los piratas





Los piratas

¿Qué son los piratas?

Los piratas son **bandidos de los mares**. Se dedican a saquear los barcos cuando pasan cerca de ellos, al alcance de sus cañones. En un barco pirata hay muchos tripulantes y todos respetan su «**código de honor**» y unas reglas muy estrictas.


Los barcos piratas se reconocen por su **bandera pirata**. Esta bandera ondea en lo más alto del mástil y es de color negro o rojo, con una calavera sobre dos tibias cruzadas. También, a veces, hay esqueletos, armas o incluso el rostro del capitán pirata.



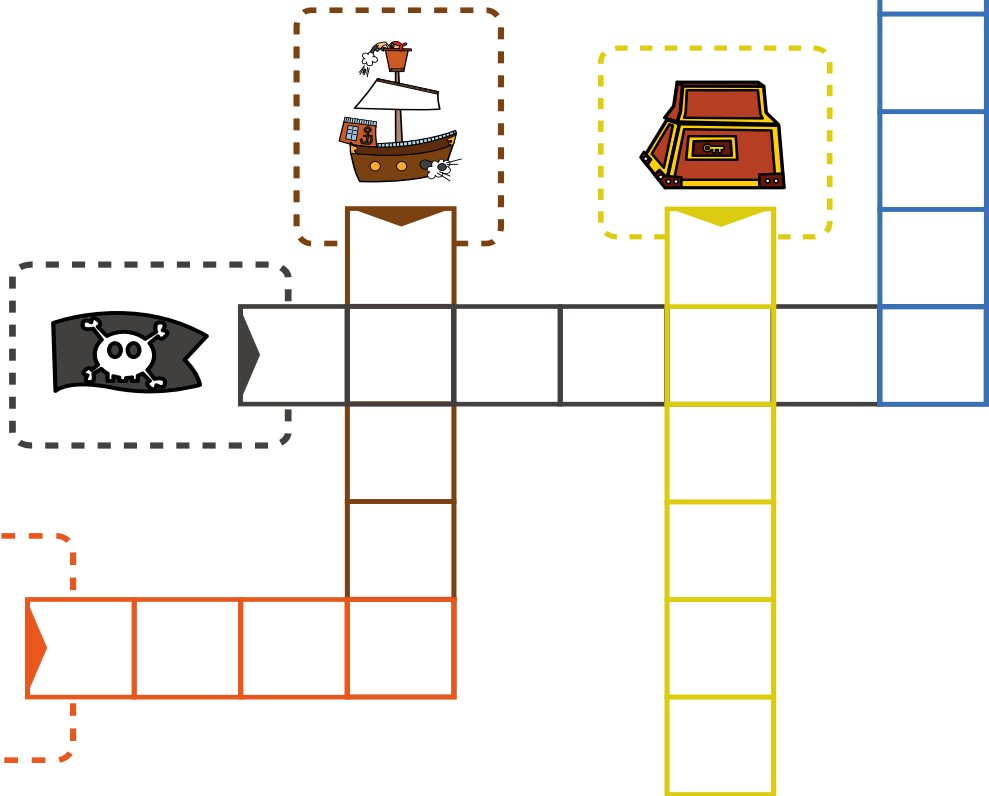
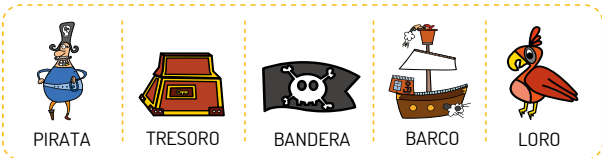


Crucigrama

Qué necesitas:

 1 bolígrafo


Llena los recuadros del crucigrama con las palabras del recuadro que hay debajo.





Escritura

Qué necesitas:

 1 bolígrafo

Completa las frases siguientes.

Una ondea en lo más alto del barco.

Un contiene el tesoro.

Un es lo que se ponen en lugar de su mano.

Una sirve para luchar.


Un permite ver a gran distancia.



cofre



gancho



espada



bandera






catalejo






Aprrende a dibujar

Qué necesitas:

-  Lápiz
-  Borrador
-  Lápices de colores


Dibuja una bandera pirata siguiendo los pasos.





Las cuentas

Qué necesitas:

 1 bolígrafo

Resuelve los siguientes problemas.



Un barco pirata zarpa. La tripulación está formada por un capitán, dos comandantes, un cocinero, siete marineros y un músico.

¿Cuántas personas hay en el barco?






Barbarroja tiene un tesoro con 1248 piezas de oro, 5 diamantes y 187 perlas.

¿Cuántos elementos hay en el cofre de Barbarroja?

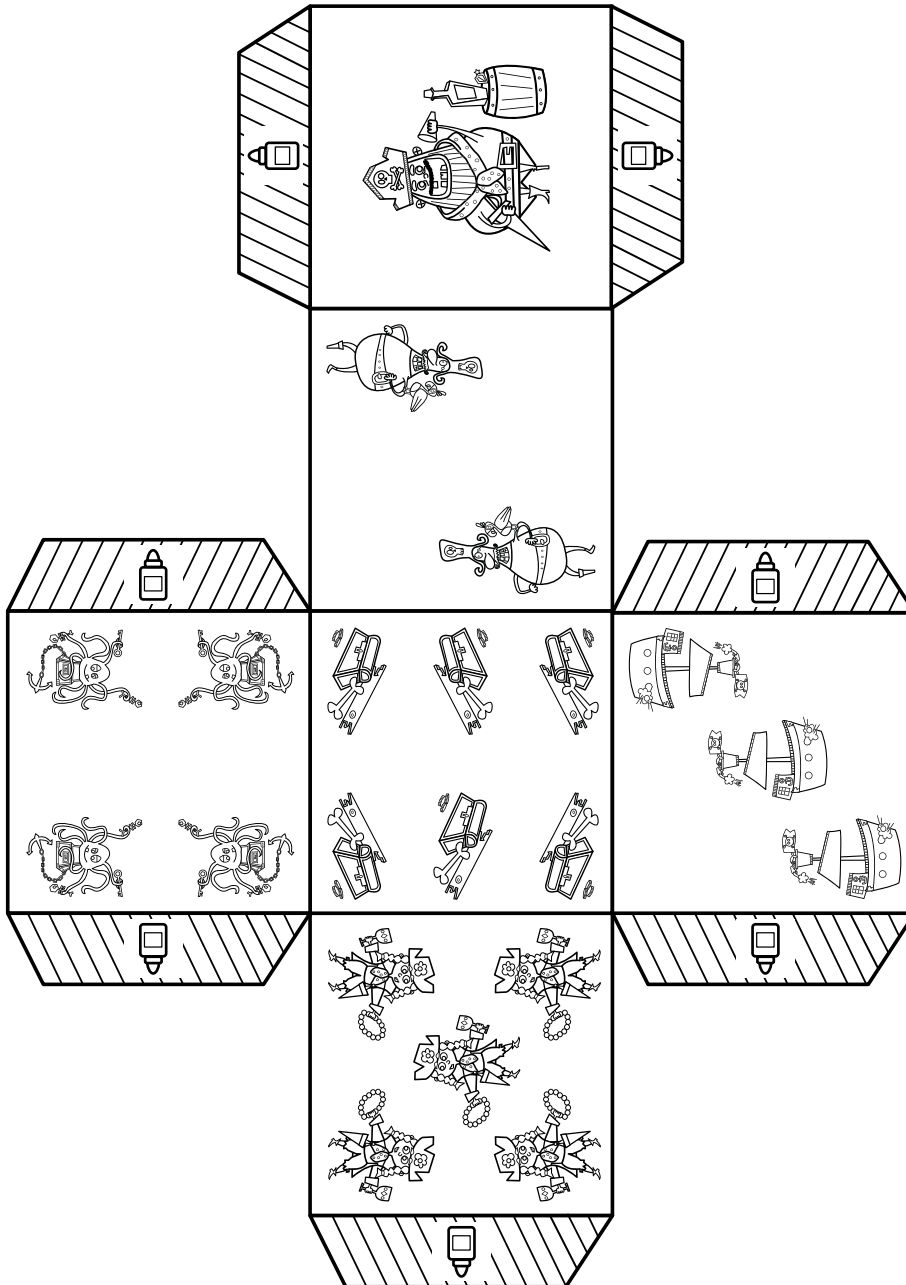


Recorta y pega

Qué necesitas:

-  Tijeras
Utiliza las tijeras siempre bajo la supervisión de un adulto.
-  Lápices de colores
-  Pegamento


Colorea el dibujo, recórtalo y forma un dado plegando las caras. A continuación, pega las lengüetas.





Colorea sin salirte

Qué necesitas:

 Rotuladores

Colorea cada casilla del color que corresponda.

The grid contains the following numbers in various cells:

- Row 1: 5-3, 6, 1+1, 2
- Row 2: 4-2, 1+1, 2+2, 6-4, 2, 4-2
- Row 3: 2, 5+1, 2+2, 3+3, 2, 2, 2, 3-1
- Row 4: 2, 2, 5-1, 1+1, 5-3
- Row 5: 2, 3+1, 6, 2, 2, 2
- Row 6: 2, 1+1, 6-4, 5-3, 3-1, 1+1
- Row 7: 1+1, 2, 3-1, 6-4, 1+1, 2, 2
- Row 8: 1-1, 2, 4-2, 2, 3, 1+1, 3, 4-1, 1+2, 5-2, 2
- Row 9: 3, 1+2, 4-1, 1+2, 3, 2+1, 1+2, 2+4, 7-4, 2+1, 5-2, 3, 3
- Row 10: 3, 3, 5-2, 3, 3, 5, 5, 5, 5, 5, 5, 5, 5, 3, 2+1, 3
- Row 11: 1, 1, 1, 1, 1, 6, 3+3, 4+2, 1, 1
- Row 12: 1, 1, 1, 1, 1, 4+2, 2+4, 1+5, 6, 6, 1, 1, 1
- Row 13: 1, 1, 1, 1, 1, 6, 6, 8-2, 6, 7-1, 6, 10-4, 6, 6, 1, 1
- Row 14: 1, 1, 1, 1, 1, 1, 1, 1, 1, 6, 6, 1, 1, 1, 1, 1

Legend:

- 1: Blue
- 2: Light Blue
- 3: Green
- 4: Black
- 5: Yellow
- 6: Brown









Entrena tu memoria

Qué necesitas:

- ✂ Tijeras
Utiliza las tijeras siempre bajo la supervisión de un adulto.


Fabrica un juego para la memoria. Recorta todas las figuras y pégalas en piezas de cartulina. Después, encuentra las parejas girando las cartas de una en una. Puedes jugar solo o con tus amigos. Si ya has trabajado con otros temas de Bic Kids, puedes juntar las cartas de distintos temas para hacer que el juego sea más difícil.






Lee y une

Qué necesitas:


 1 bolígrafo

Une con una línea la descripción con el elemento relacionado con los piratas que corresponda.




Pulpo

Vivo en el agua y tengo muchos tentáculos.




Barco

Gracias a mí, las personas pueden atravesar mares y océanos.



Ancla

Cuando estoy en el fondo del océano, mi barco deja de avanzar.




Loro

Me quedo siempre en el hombro del capitán y me encanta repetir lo que dice.



Observa

Qué necesitas:

 1 bolígrafo

Marca con una cruz roja las seis diferencias entre los dos dibujos.

