



Activiteitenboekje van

Blank writing area with dashed lines for text entry.

De piraten





De piraten

Wat zijn piraten?

Piraten zijn **bandieten op zee**. Zij schieten met hun kanonnen op voorbijkomende schepen en plunderen die. Op een piratenschip zijn veel bemanningsleden die moeten gehoorzamen aan een "**erecode**" en aan strenge regels.

Piratenschepen zijn herkenbaar aan de **piratenvlag** die bovenaan de mast wappert. Hij is zwart of rood en er staat een doodshoofd op met twee gekruiste boten. Op die vlaggen staan ook skeletten, wapens en soms het gezicht van de kapitein van het schip.



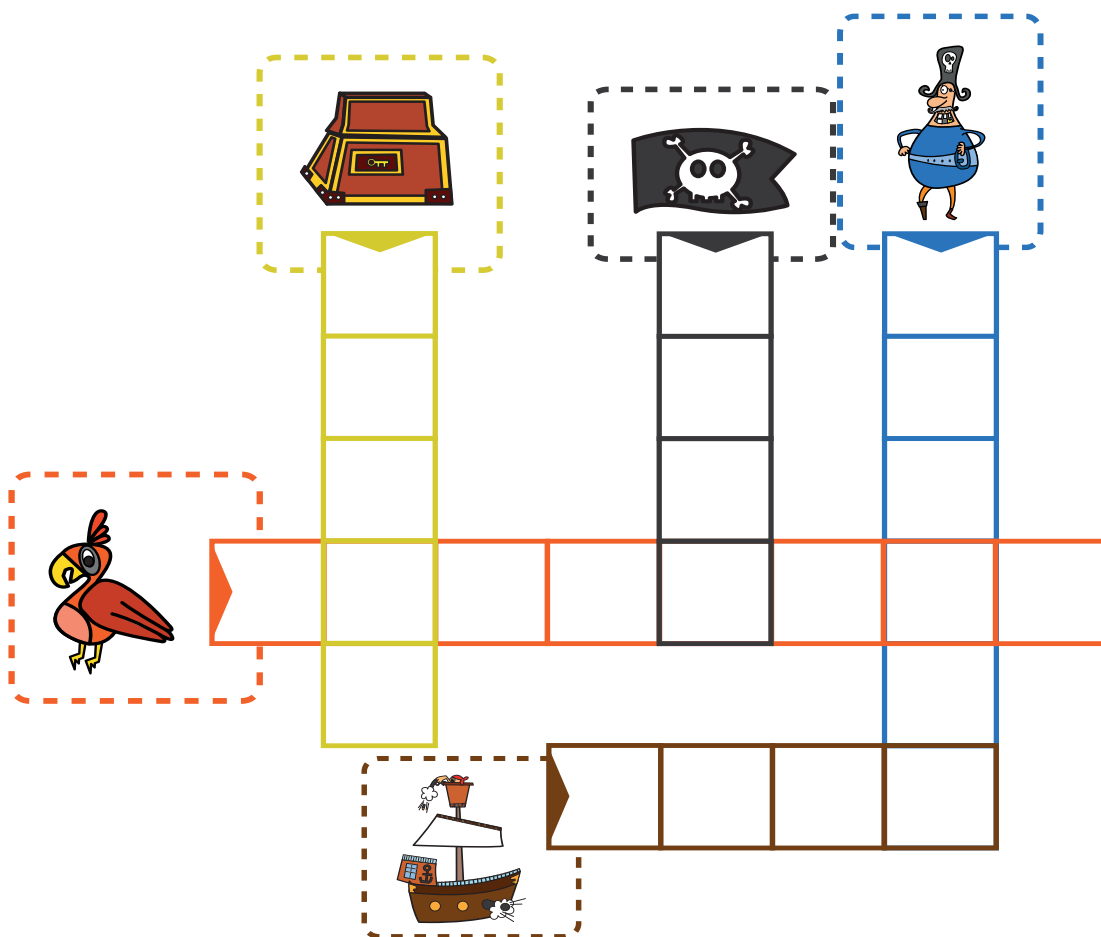


Kruiswoordpuzzel

Dit heb je nodig:

 1 pen

Vul de hokjes van de kruiswoordpuzzel in met woorden uit het kader onderaan.





Schrijven

Dit heb je nodig:

 1 pen

Maak onderstaande zinnen af

Er wappert een aan de top van de mast.

De schat zit in de

Op de plaats van een hand zit een

Een is om mee te vechten.


Met een kun je heel ver kijken.



kist



haak



zwaard



vlag






verrekijker




Leer tekenen

Dit heb je nodig:

-  Potlood
-  Gum
-  Kleurpotloden

Teken een piratenhoed door de stappen te volgen





Tellen

Dit heb je nodig:

 1 pen

Maak de volgende sommen.



Een piratenschip vertrekt naar zee. De bemanning bestaat uit een kapitein, twee commandanten, een kok, zeven matrozen en een muzikant.

Hoeveel personen zijn er op deze boot?




Roodbaard heeft een schat met 1248 goudstukken, 5 diamanten en 187 parels.

Uit hoeveel stukken bestaat de schat van Roodbaard?



Knippen en plakken

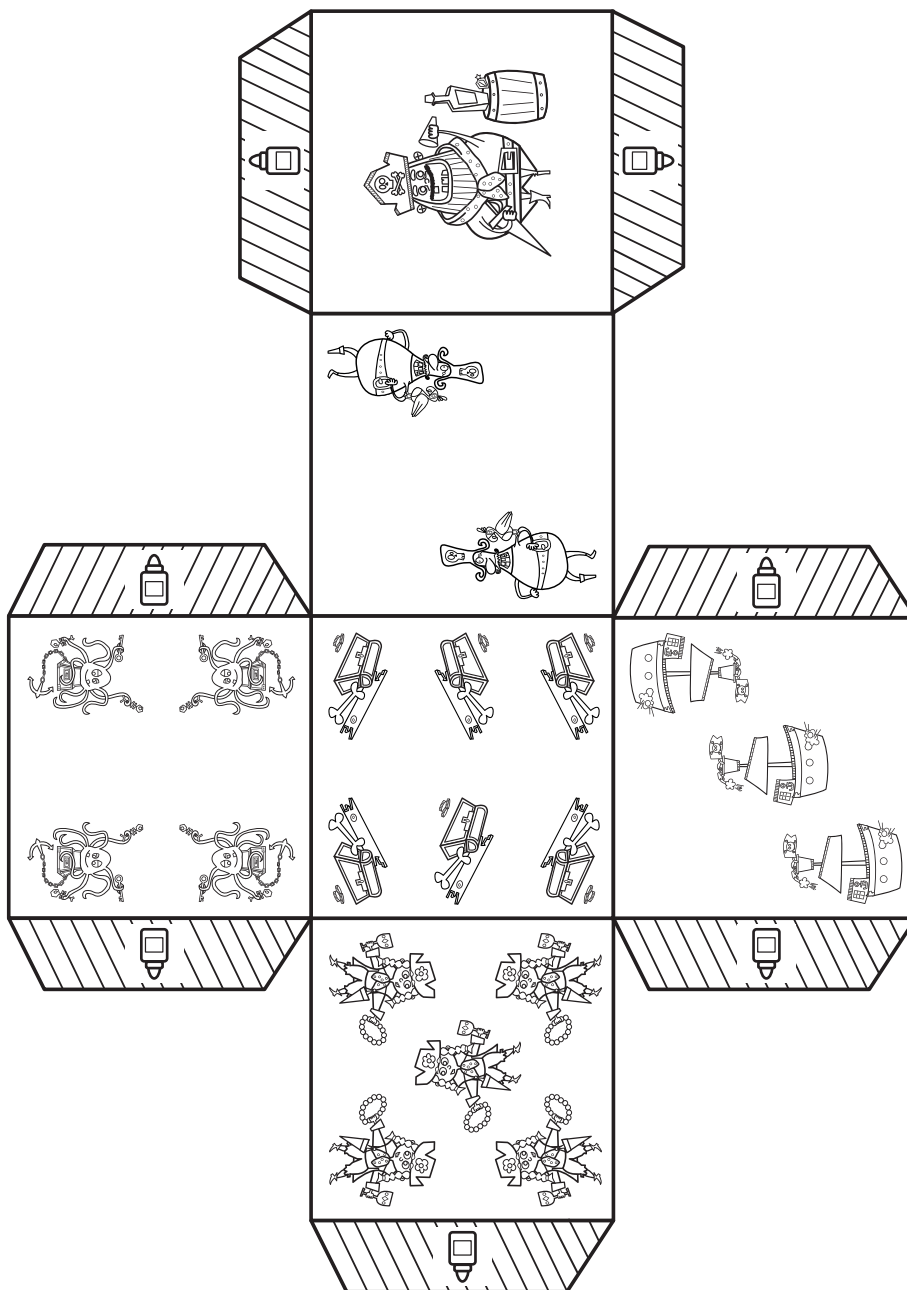
Dit heb je nodig:

 1 schaar
Gebruik je schaar alleen als er een volwassene bij is

 Kleurpotloden

 Lijm

Kleur de knipplaat, knip hem uit en maak een dobbelsteen door de zijden te vouwen. Plak deze vervolgens aan elkaar met behulp van de lijmrandjes.





Train je geheugen

Dit heb je nodig:

- ✂ 1 schaar
Gebruik je schaar alleen als er een volwassene bij is

Maak een memorie-spel Knip alle plaatjes uit ven plak ze op stukjes karton. Maak paren door de kaarten één voor één om te draaien. Je kunt alleen spelen of samen. Als je al in een ander Bic Kids universum hebt gewerkt, kun je de kaarten uit de verschillende universums samenvoegen om het spel moeilijker te maken.






Lezen en verbinden

Dit heb je nodig:


 1 pen

Verbind de beschrijvingen met de bijbehorende piratenplaatjes door lijnen.




Inktwis

Ik woon in het water en ik heb een heleboel tentakels.




Boot

Dankzij mij kunnen mensen zeeën en oceanen oversteken.



Anker

Als ik de bodem van de oceaan heb bereikt, kan de boot niet meer vooruit.



Papegaai

Ik zit op de schouder van de kapitein en ik vind het leuk om hem na te praten.



Kijken

Dit heb je nodig:

 1 pen

Zet een rood kruisje bij de zes verschillen in de rechter tekening.

