



Aktivitetsbog for

Two horizontal dashed lines for writing, enclosed in a yellow rounded rectangular frame.

Piraterne





# Piraterne

## Hvem er piraterne?

Piraterne er **sørøvere**. De plyndrer skibe, der passerer inden for rækkevidde af deres kanoner. På et piratskib er der en stor besætning, og de adlyder et « **æreskodeks** » og strenge regler.

Piratskibe er genkendelige ved deres **piratflag**; det er flaget på toppen af masten, sort eller rødt dekoreret med et kranium og korslagte skinneben; der er også skeletter, våben eller nogle gange kaptajnens ansigt på disse flag.



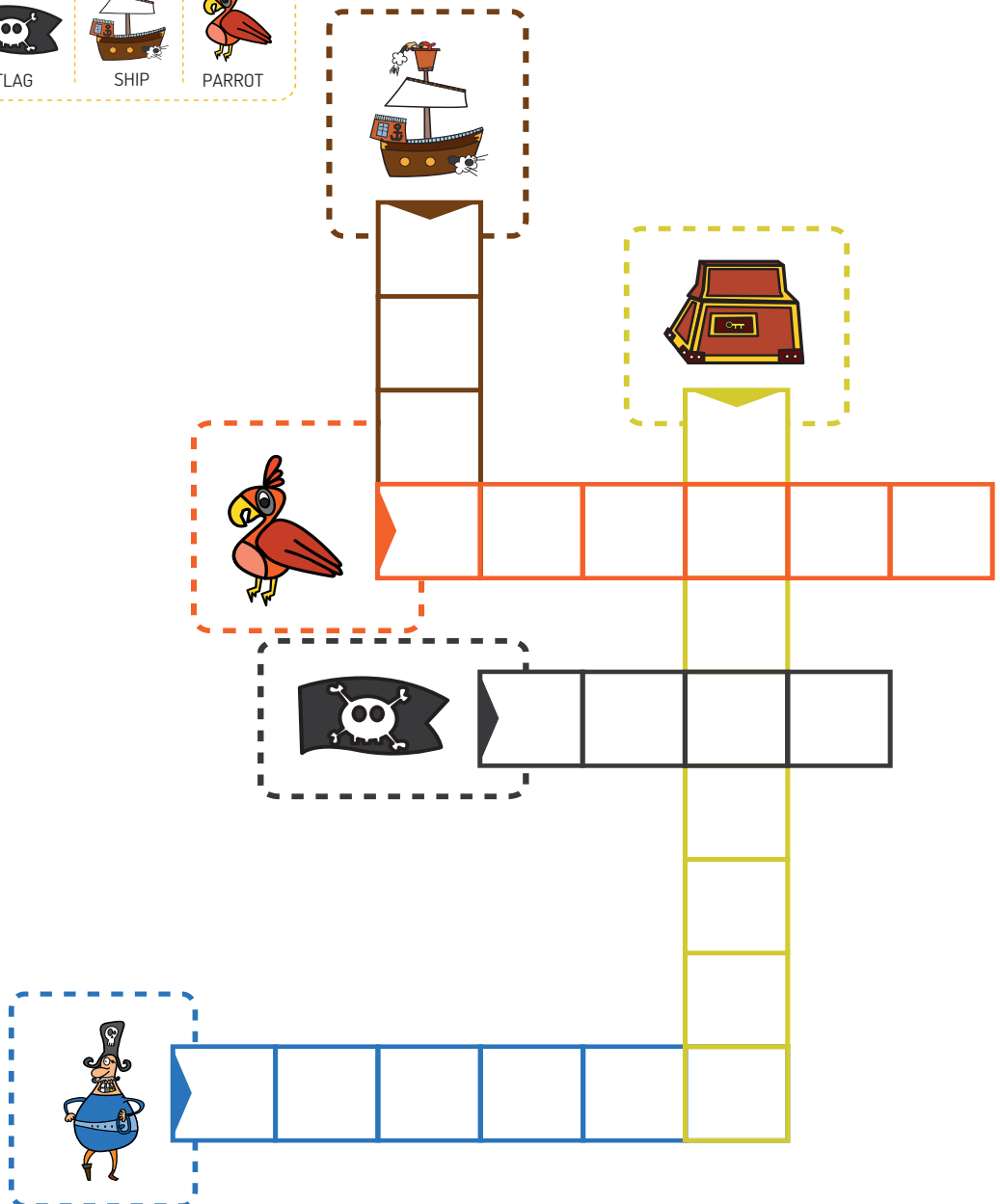



# Krydsord

Du har brug for:

 1 pen

Udfyld felterne i krydsordet med ord fra boksen nedenfor.





# Skrive

Du har brug for:

 1 pen

Fuldfør følgende sætninger.

Et ..... er på toppen af skibet.

En ..... indeholder en skat.

En ..... erstatter en hånd.

Et ..... bruges til at kæmpe.


Med en ..... kan man se langt.



kiste



krog



sværd



flag



kikkert




# Lær at tegne

Du har brug for:

-  Blyant
-  Viskelæder
-  Farveblyanter

Tegn en pirathat ved at følge trinnene.






# Tælle

Du har brug for:

 1 pen

Løs følgende problemer.



Et piratskib sejler ud på havet. Besætningen består af en kaptajn, to befalingsmænd, en kok, syv matroser og en musiker.

**Hvor mange personer er der på dette skib?**

---



Barbarossa har en skat med 1248 guldmønter, 5 diamanter og 187 perler.

**Hvor mange elementer indeholder Barbarossas skattekasse?**

---



# Klippe og klistre

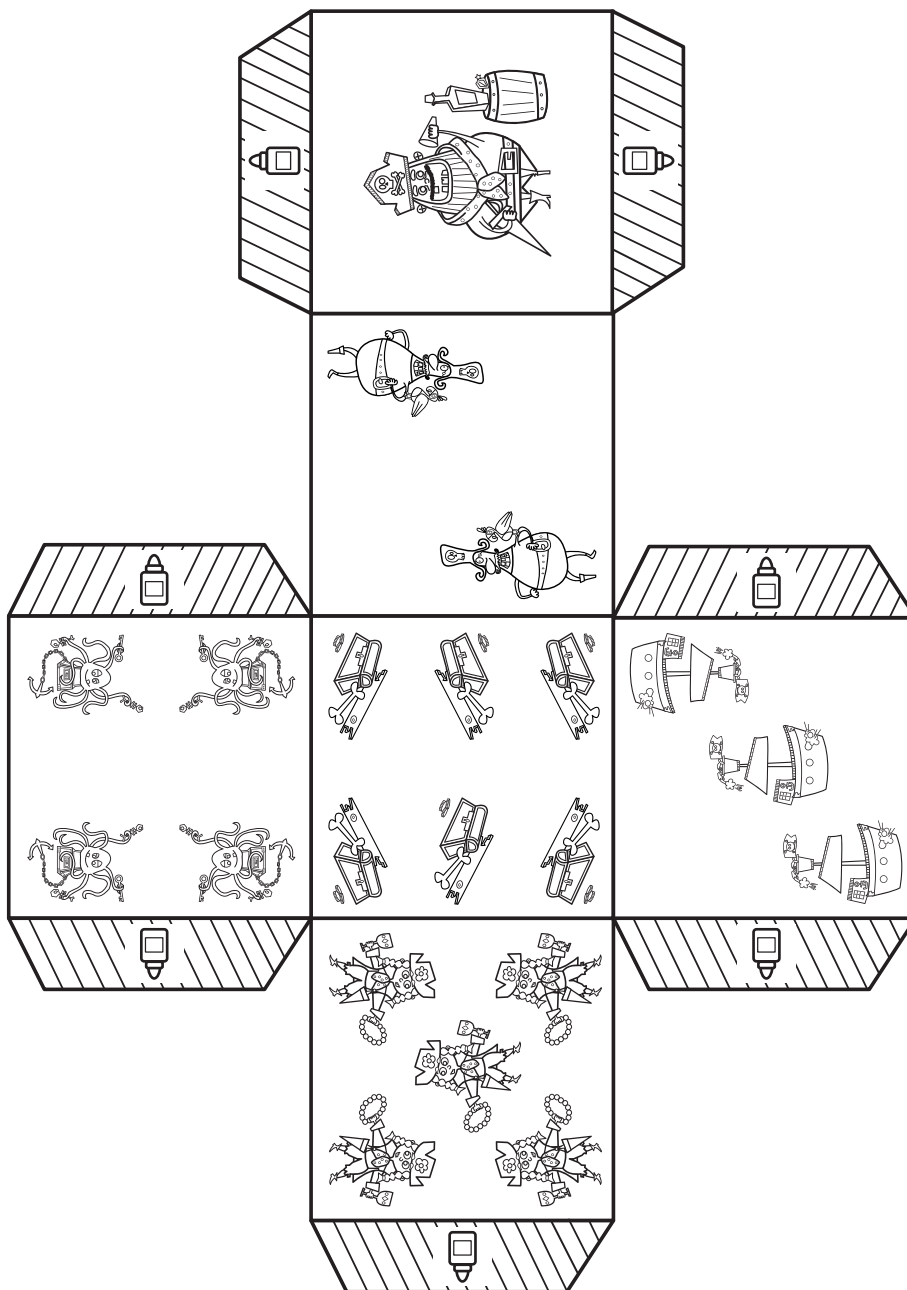
Du har brug for:

✂ 1 saks  
Brug kun din saks under  
opsyn af en voksen

✏ Farveblyanter

🖍 Lim

Farvelæg skabelonen, klip den ud og dan en terning ved at folde siderne. Lim dem derefter sammen ved hjælp af fanerne.









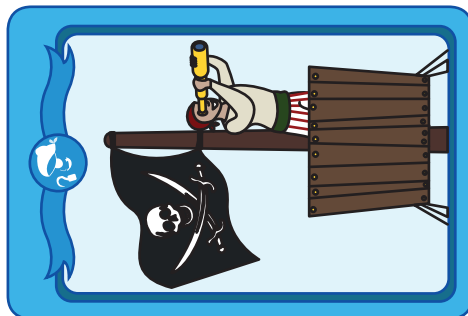
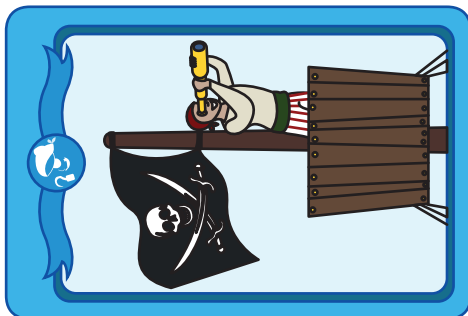

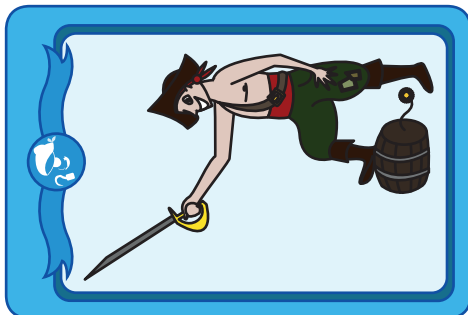


# Træne hukommelsen

Du har brug for:

- ✂ 1 saks  
Brug kun din saks under opsyn af en voksen

Lav et huskespil. Udklip hvert billede lim dem derefter på et stykke firkantet pap. Find parrene ved at dreje kortene ét efter ét. Du kan spille alene eller sammen med andre. Hvis du allerede har arbejdet med andre af Bic Kids verdener, kan du også kombinere kort fra andre universer for at gøre spillet sværere.






## Læse og forbinde

Du har brug for:


 1 pen

Forbind med en streg beskrivelsen og de elementer, der matcher, i piratverdenen.




Blæksprutte

Jeg lever i vandet, og jeg har masser af fangarme.




Skib

På grund af mig kan mennesker krydse havene.



Anker

Når jeg ligger på bunden af havet, stopper båden med at bevæge sig.



Panegøje

Jeg sidder på kaptajnens skulder og jeg gentager gerne, hvad han siger.



# Find forskellene

Du har brug for:

 1 pen

Sæt et rødt kors på de seks forskelle på tegningen til højre.

