




Рабочая тетрадь

Пасха





Пасха

Что такое Пасха?

Пасха — это праздник, который знаменует **воскресение Иисуса** для христиан, выход из Египта **сынов Израилевых для иудеев** и, с античных времен, Пасха считается праздником **возвращения весны**.

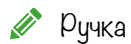
По этому случаю дети и взрослые едят **шоколадные яйца** или **шоколадных зайчиков**, но у каждой страны есть свои традиции. А как ты празднуешь Пасху?





Кроссворд

Тебе понадобится:



Заполни клетки кроссворда словами из таблицы ниже.

The crossword puzzle grid consists of several interconnected sections:

- A vertical section of 5 cells, with a rabbit illustration above it.
- A horizontal section of 4 cells, connected to the vertical section at its top-right cell.
- A vertical section of 5 cells, connected to the horizontal section at its top-left cell.
- A horizontal section of 10 cells, connected to the vertical section at its top-left cell.
- A vertical section of 5 cells, connected to the horizontal section at its top-left cell.
- A vertical section of 5 cells, connected to the horizontal section at its top-right cell.

Illustrations for the crossword clues are shown in dashed boxes:

- A rabbit (КРОЛИК) above the 5-cell vertical section.
- A chick in an egg (ЦЫПЛЕНОК) above the 5-cell vertical section on the right.
- A colorful egg (ЯЙЦО) to the left of the 4-cell horizontal section.
- A basket of eggs (КОРЗИНА) below the 4-cell horizontal section.
- A bell (КОЛОКОЛЬЧИК) to the left of the 10-cell horizontal section.

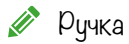
Word bank (Legend):

ЯЙЦО	ЦЫПЛЕНОК	КОРЗИНА	КОЛОКОЛЬЧИК	КРОЛИК



Пишем

Тебе понадобится:



Ручка

Закончи следующие предложения.

..... очень
быстро бегает.
Куры несут

Мы едим плитки


..... звенят.
В можно носить
продукты и вещи.



колокольчики




зайчик



шоколад



корзина






яйца




Учимся рисовать

Тебе понадобится:


-  Простой карандаш
-  Ластик
-  Цветные карандаши

Нарисуй зайчика, как показано внизу.


1




2



3



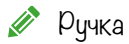
4





Считаем

Тебе понадобится:



Решив следующие задачи.



В Пасхальное воскресенье мальчик нашел 3 шоколадных яйца, 5 конфет и 2 шоколадные курочки.

Сколько всего сладостей он нашел?



Жюльетт и Арно вместе искали шоколадные конфеты. Жюльетт нашла 14 конфет, а Арно — 12.

Сколько всего конфет они нашли?

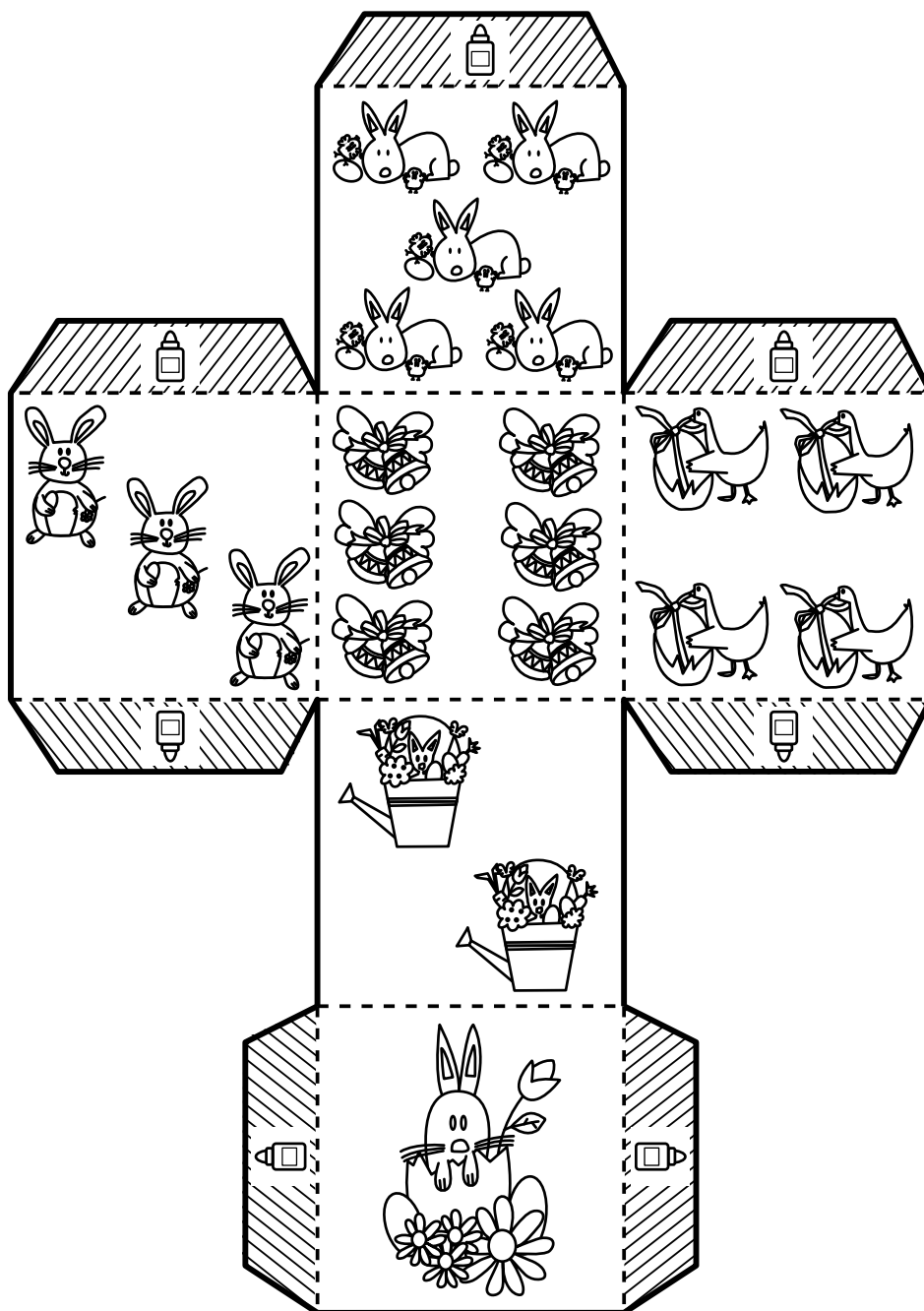


Вырезаем и клеим

Тебе понадобится:

- ✂ Ножницы
Используй ножницы под присмотром взрослых!
- ✏ Цветные карандаши
- 🖍 Клей

Раскрась, вырежи по краю и собери кубик, сгибая по граням. Затем склей кубик, используя соответствующие полоски бумаги.





Раскрашиваем, не выходя за контур

Тебе понадобится:

 Фломастеры

Раскрась каждую ячейку указанными цветами.





Тренируем память

Тебе понадобится:

- ✂ Ножницы
Используй ножницы под
призором взрослых!

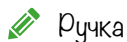
Сделай игру-запоминалку. Вырежи картинки, а затем приклей их на картон. Найди пары, переворачивая одну карточку за другой. Ты можешь играть самостоятельно или с друзьями. Если у тебя есть другие выпуски Bic Kids, можно добавить разные карточки оттуда, чтобы игра была сложнее.





Читаем и соединяем

Тебе понадобится:




Соедини линиями изображения символов Пасхи с их описанием.



Курица

У меня маленькие крылья, и я несу яйца в курятнике.




Зайчик

У меня есть два больших уха, и я очень быстро бегаяю.



Шоколадное яйцо

На Пасху меня прячут в саду, а потом разыскивают.




Колокольчики

Мы приносим шоколадные яйца и прячем их в саду.



Развиваем наблюдательность

Тебе понадобится:

 Ручка

Отметь красными крестиками шесть различий на рисунке справа.

