




Activiteitenboekje van

Pasen





Pasen

Wat is Pasen?

Pasen is een feest ter herdenking van de **verrijzenis van Jezus** voor de christenen, van de uittocht uit Egypte en de **herwonnen vrijheid van de kinderen van Israël voor de joden** en sinds de Oudheid is het ook een feest om de **terugkeer van de lente** te vieren.

Bij deze gelegenheid doen kinderen en volwassenen elkaar **eieren** of **paashazen van chocola** cadeau, maar elk land heeft zijn eigen tradities. En jij, hoe vier jij Pasen?



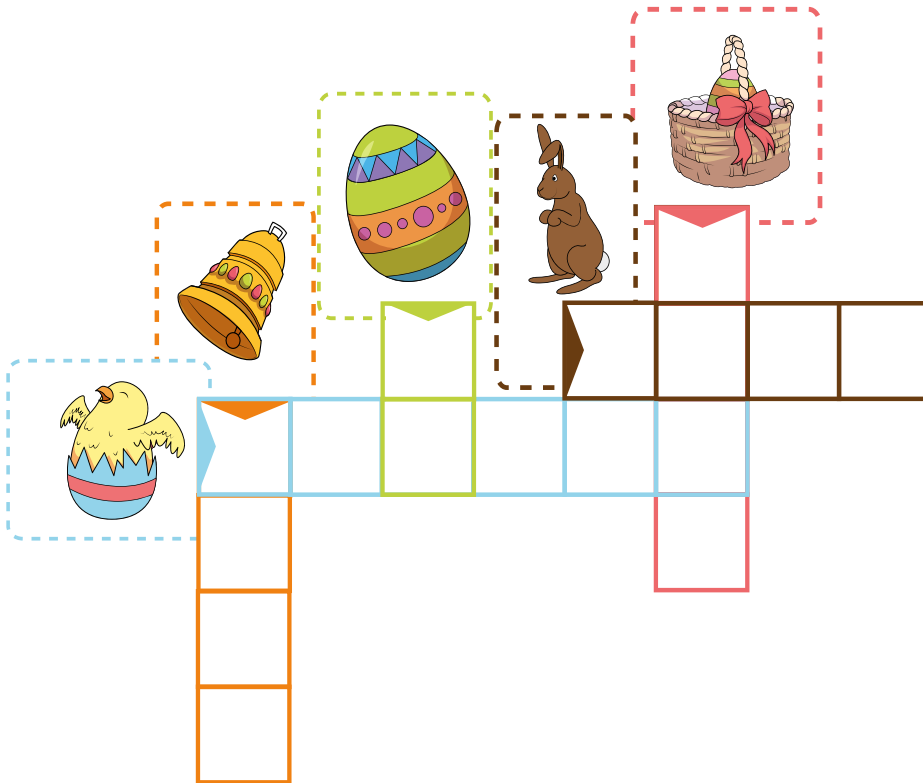


Kruiswoordpuzzel

Dit heb je nodig:

 1 pen

Vul de hokjes van de kruiswoordpuzzel in met woorden uit de kader onderaan.



EI



KUIKEN



MAND



KLOK



HAAS



Schrijven

Dit heb je nodig:

 1 pen

Maak onderstaande zinnen af

Een rent heel hard.

Kippen leggen

Wij eten repen

De luiden.


In een kun je spullen doen.



klokken




haas



chocola



mand



eieren







Leer tekenen

Dit heb je nodig:

-  Potlood
-  Gom
-  Kleurpotloden

Teken een haas door de stappen te volgen.





Tellen

Dit heb je nodig:

 1 pen

Maak de volgende sommen.



Met Pasen vindt een jongen 3 chocolade-eieren, 5 snoepjes en 2 chocolade-kipjes.

Hoeveel snoep vindt hij in totaal?




Juliette en Arnaud zoeken samen eieren. Juliette vindt 14 eieren en Arnaud vindt er 12.

Hoeveel eieren vinden zij in totaal?

Knippen en plakken

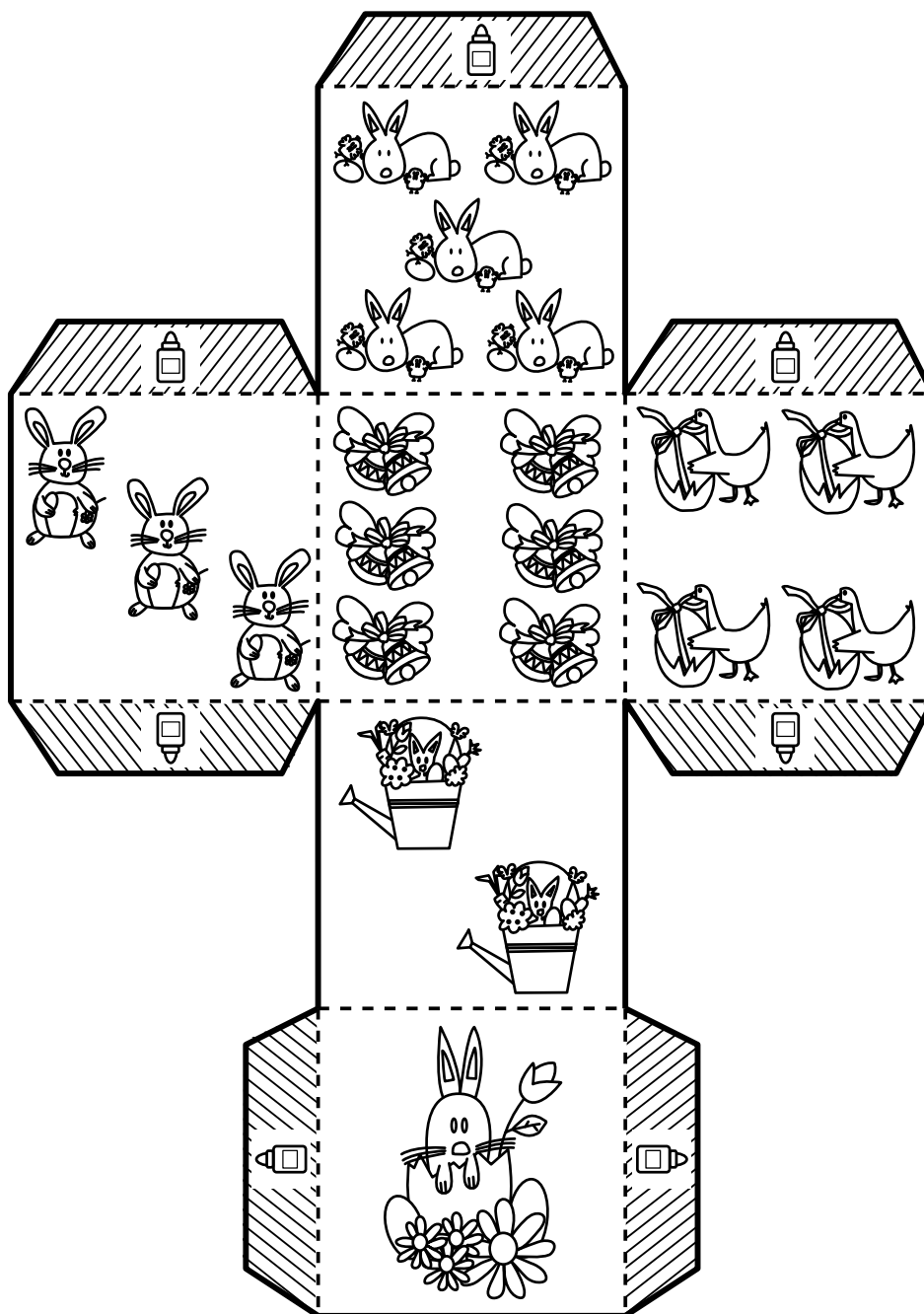
Dit heb je nodig:

 1 schaar
Gebruik je schaar alleen als er een volwassene bij is

 Kleurpotloden

 Lijm

Kleurde knipplaat, knip hem uit en maak een dobbelsteen door de zijden te vouwen. Plak deze vervolgens aan elkaar met behulp van de lijmrandjes.






Binnen de lijntjes kleuren

Dit heb je nodig:

 Stiften

Kleur elk hokje met de juiste kleur





Train je geheugen

Dit heb je nodig:

- ✂ 1 schaar
Gebruik je schaar alleen als er een volwassene bij is

Speel een geheugenspel. Knip alle plaatjes uit en plak ze op stukjes karton. Maak paren door de kaarten één voor één om te draaien. Je kunt alleen spelen of samen. Als je al in een ander Bic Kids universum hebt gewerkt, kun je de kaarten uit de verschillende universums samenvoegen om het spel moeilijker te maken.





Lezen en verbinden

Dit heb je nodig:


 1 pen

Verbind de beschrijvingen met de bijbehorende plaatjes over Pasen.



Kip

Ik heb twee kleine vleugels en ik leg eieren in een kippenren.




Haas

Ik heb twee grote oren en ik kan heel hard rennen.



Chocolade-eieren

Met Pasen verstop ik me in de tuin en moeten de kinderen mij vinden.



Klokken

Wij nemen chocolade-eieren mee en verstoppen die in het gras.



Kijken

Dit heb je nodig:

 1 pen

Zet een rood kruisje bij de zes verschillen in de rechter tekening.

