




Libro delle attività di

Blank space for writing, enclosed in a yellow frame with dashed lines.

Pasqua





Pasqua

Cos'è la Pasqua?

Pasqua è una festa che commemora la **resurrezione di Gesù** per i cristiani, l'uscita dall'Egitto e la **libertà ritrovata dei figli di Israele per gli ebrei** e, fin dall'Antichità, rappresenta anche la festa che celebra il **ritorno della primavera**.


In questa occasione, bambini e adulti si regalano **uova** o **coniglietti di cioccolato**, ma ogni Paese ha le sue tradizioni. E tu come festeggi la Pasqua?



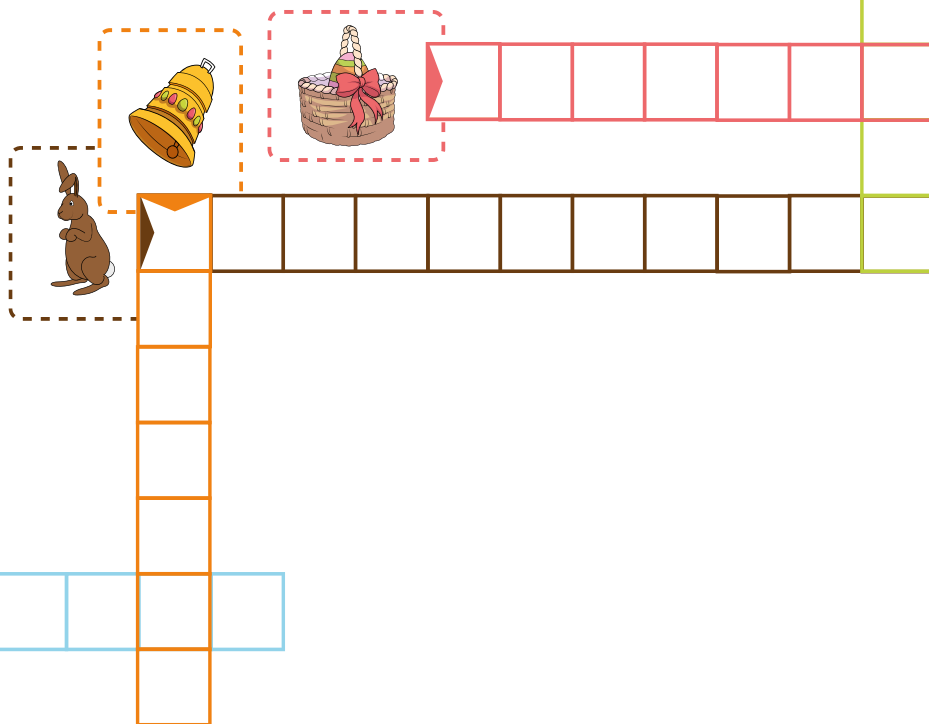



Parole crociate

Hai bisogno di:

 1 penna


Riempi le caselle delle parole crociate con le parole del riquadro in basso.





Scrivere

Hai bisogno di:

 1 penna

Completa le frasi seguenti.

Il corre molto velocemente.

Le galline depongono le

Noi mangiamo delle tavolette di

Le suonano.

Un può contenere degli oggetti.



campane




coniglio



cioccolato



cestino



uova







Imparare a disegnare

Hai bisogno di:

-  Matita
-  Gomma
-  Matite colorate


Disegna un coniglio seguendo le indicazioni.





Contare

Hai bisogno di:

 1 penna

Risolvi i problemi seguenti.



A Pasqua un bambino trova 3 uova di cioccolato, 5 caramelle e 2 galline di cioccolato.

Quanti dolci ha trovato in tutto?




Giulia e Paolo cercano dei cioccolatini insieme. Giulia trova 14 cioccolatini, mentre Paolo ne trova 12.


In totale quanti cioccolatini hanno trovato?



Tagliare e incollare

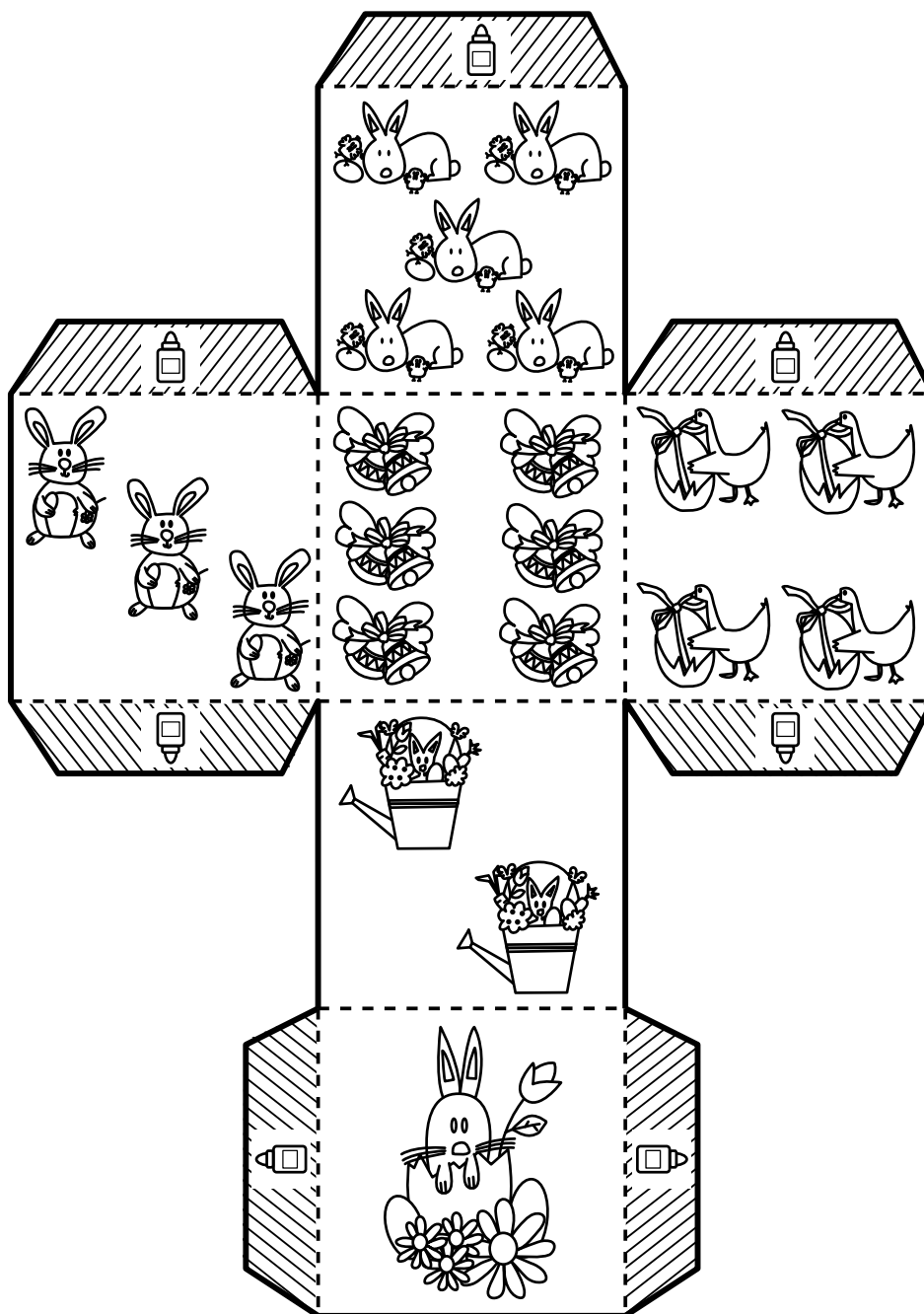
Hai bisogno di:

 1 paio di forbici
Usa le forbici sotto la supervisione di un adulto.

 Matite colorate

 Colla


Colora gli elementi, taglia il contorno e forma un dado piegando le facce del dado e incollandole tra di loro usando le linguette.






Colorare rispettando i contorni

Hai bisogno di:

 Pennarelli

Colora ogni sezione con il colore giusto.



Hai bisogno di:

- ✂ 1 paio di forbici
Usa le forbici sotto la supervisione di un adulto.


Crea un gioco di memoria. Taglia ognuna delle immagini, poi incollale su un pezzo di cartone. Ricrea le coppie girando le carte una a una. Puoi giocare da solo o in compagnia. Se hai già lavorato su altri universi Bic Kids, puoi anche unire le carte dei diversi universi per rendere il gioco più difficile.





Leggere e collegare

Hai bisogno di:


 1 penna

Collega con una linea la descrizione agli elementi corrispondenti dell'universo della Pasqua.



Gallina

Ho delle piccole ali e depongo le uova nel pollaio.




Coniglio

Ho due grandi orecchie e corro molto velocemente.



Uovo di cioccolato

A Pasqua vengo nascosto nel giardino e mi devono trovare.




Campane

Suoniamo per celebrare la festa di Pasqua.



Osservare

Hai bisogno di:

 1 penna

Traccia una crocetta rossa sulle sei differenze del disegno a destra.

