



Tämän tehtävävihkon omistaa

-----

-----

Pääsiäinen





# Pääsiäinen

## Mikä on pääsiäinen?

Pääsiäinen on juhla, jolloin muistellaan **Jeesuksen ylösnousemusta** kristittyjen keskuudessa, pakoa Egyptistä ja **Israelin lasten vapautumista juutalaisten keskuudessa**. Antiikin ajoista lähtien se on ollut myös juhla, jolloin vietetään **kevään paluuta**.

Tämän juhlan aikana lapset ja aikuiset ahmivat **suklaamunia** tai **-pupuja**, mutta jokaisessa maassa on omat perinteensä. Miten sinä vietät pääsiäistä?



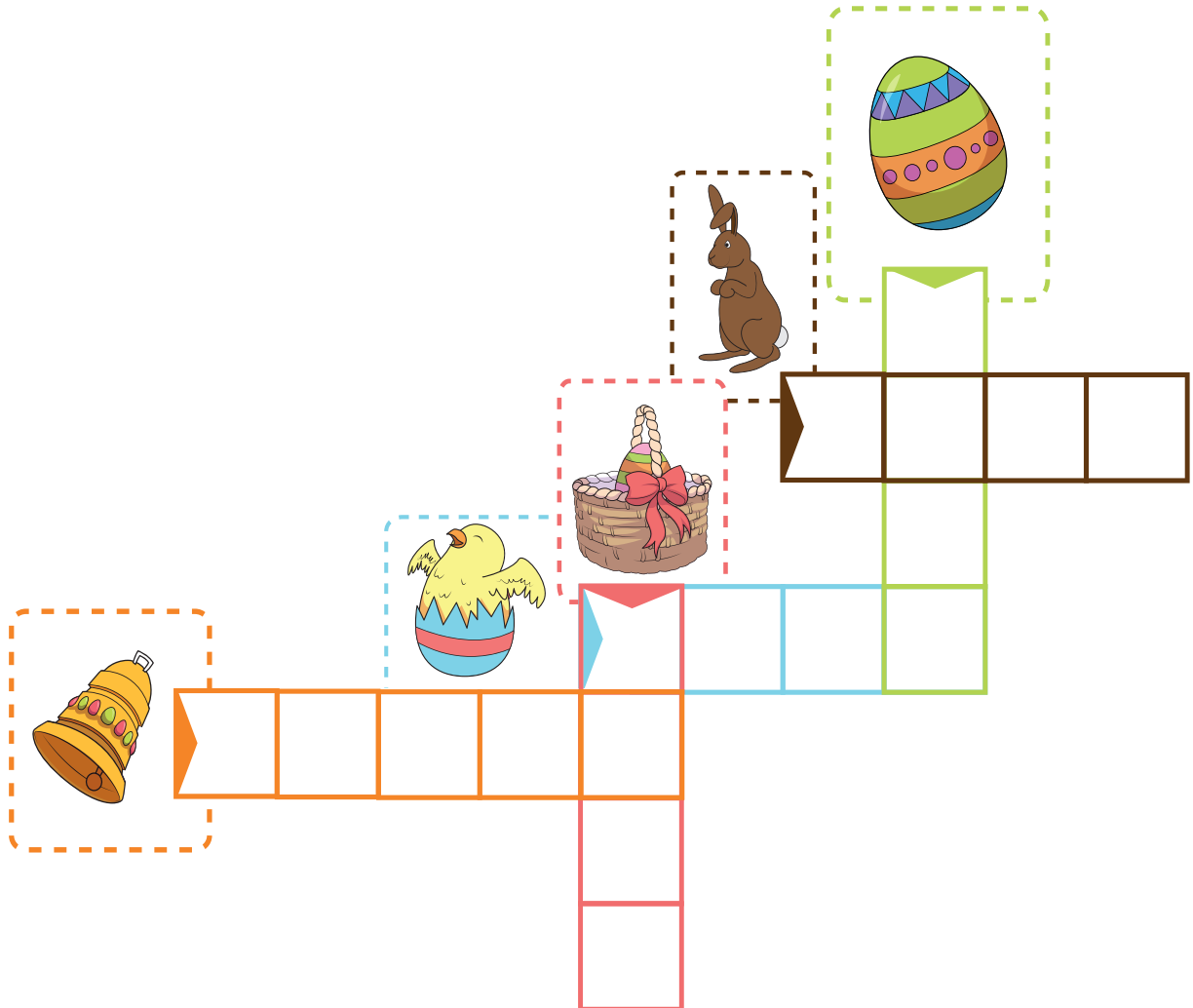


# Ristisanat

Tarvikkeet:

 1 kynä

Täytä ristisanaruudut alla olevissa laatikoissa olevilla sanoilla.



MUNA



KANA



KORI



KELLO



PUPU



# Kirjoita

Tarvikkeet:

 1 kynä

Täydennä seuraavat lauseet.

..... juoksee erittäin nopeasti.

Kanat munivat näitä: .....

Syömme ..... levyjä.

..... soivat.

..... voi sisältää esineitä.



kellot




pupu



suklaa



kori






munat


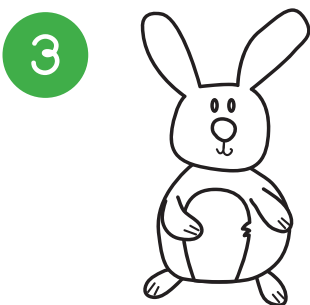




# Opi piirtämään

## Tarvikkeet:

-  Lyijykynä
-  Pyyhekumi
-  Värikyniä

Piirrä pupu ohjeita seuraten.





# Laske

## Tarvikkeet:

 1 kynä

Ratkaise seuraavat tehtävät.



Pääsiäispäivänä poika löytää kolme suklaamunaa, viisi karamelliä ja kaksi suklaakanaa.

**Kuinka monta makeista hän on löytänyt?**

---






Juulia ja Aarne etsivät suklaita yhdessä. Juulia löytää 14 suklaata ja Aarne 12.

**Kuinka monta suklaata he ovat löytäneet yhteensä?**

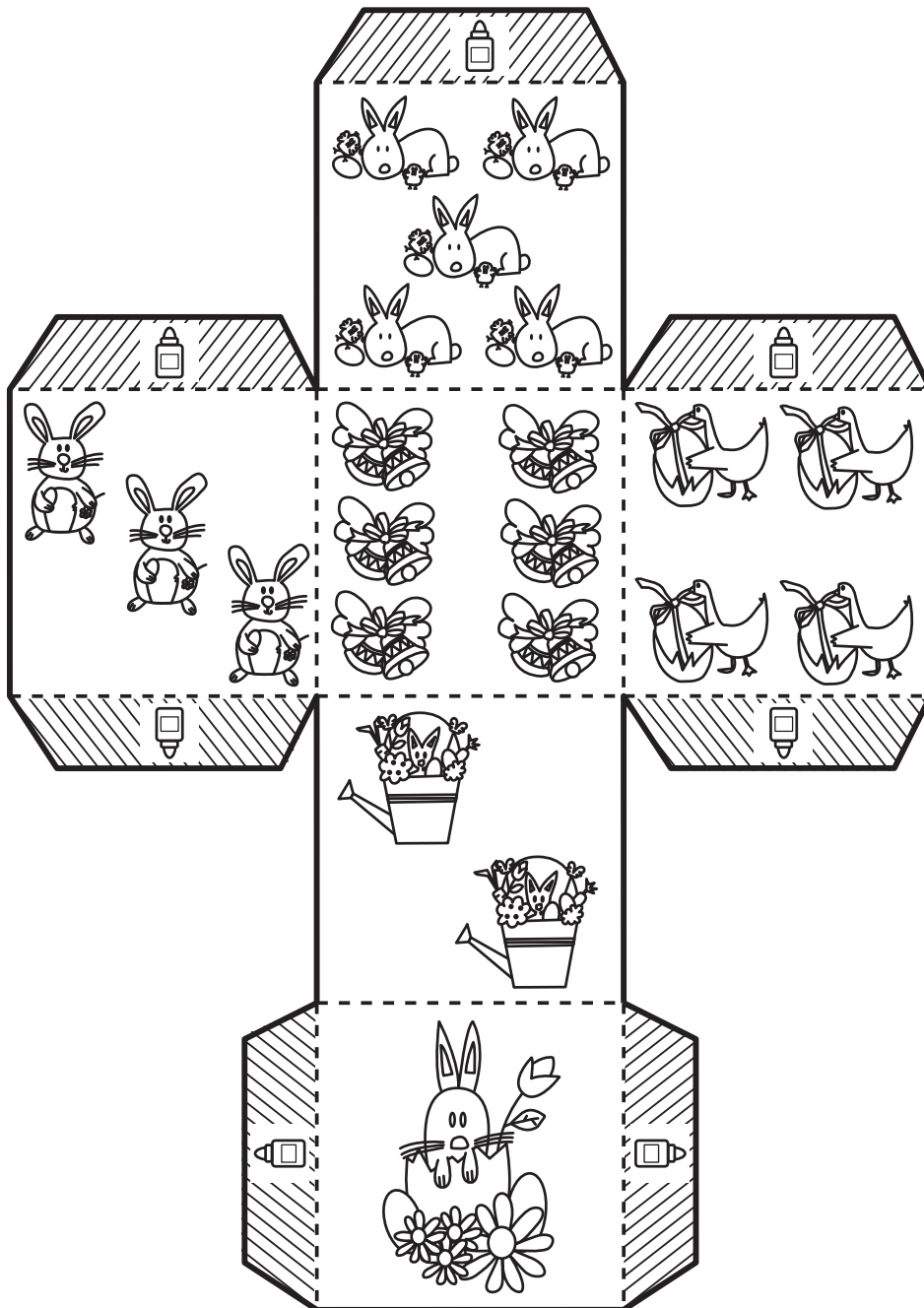
---

# Leikkaa ja liimaa

## Tarvikkeet:

-  Sakset  
Käytä saksia aikuisen valvonnassa
-  Värikyniä
-  Liima

Väritä hahmo, leikkaa se ja tee siitä kuutio sivut taittamalla.  
Liimaa se sitten yhteen kielekkeiden avulla.







## Tarvikkeet:

- ✂ Sakset  
Käytä saksia aikuisen valvonnassa

Tee muistipeli. Leikkaa kaikki kuvat irti ja liimaa ne sitten pahvipalalle. Etsi parit kääntämällä kortteja yksi kerrallaan. Voit pelata yksin tai muiden kanssa. Jos olet jo leikkinyt muiden Bic Kids -aiheiden kanssa, voit myös kerätä kortteja muista aiheista ja tehdä pelistä vaikeamman.





# Yhdistä

## Tarvikkeet:


 1 kynä

Yhdistä viivalla kuvaus ja sitä vastaavat pääsiäisaiheen osat.



*Kana*

Minulla on pienet siivet ja munin munia kanalassa.



*Pupu*

Minulla on suuret korvat ja juoksen tosi kovaa.



*Suklaamuna*

Pääsiäisenä minut piilotetaan puutarhaan ja minut on etsittävä.



*Kellot*

Tuomme suklaamunia ja piilotamme ne puutarhaan.



Huomaa

Tarvikkeet:

 1 kynä

Piirrä punainen rasti kuuteen eroon oikeanpuoleisessa kuvassa.

