




Cuaderno de actividades de

Blank writing area with dashed lines for handwriting practice.

Semana Santa





Semana Santa

¿Qué es la Semana Santa?

La Semana Santa es una festividad que conmemora la **resurrección de Jesús** para los cristianos, la salida de Egipto y la **libertad reencontrada de los hijos de Israel para los judíos** y, desde la Antigüedad, también es una fiesta que celebra el **retorno de la primavera**.


En estas fechas, niños y adultos se regalan **huevos o conejitos de chocolate**, aunque cada país tiene sus propias tradiciones. Y tú, ¿cómo celebras la Semana Santa?



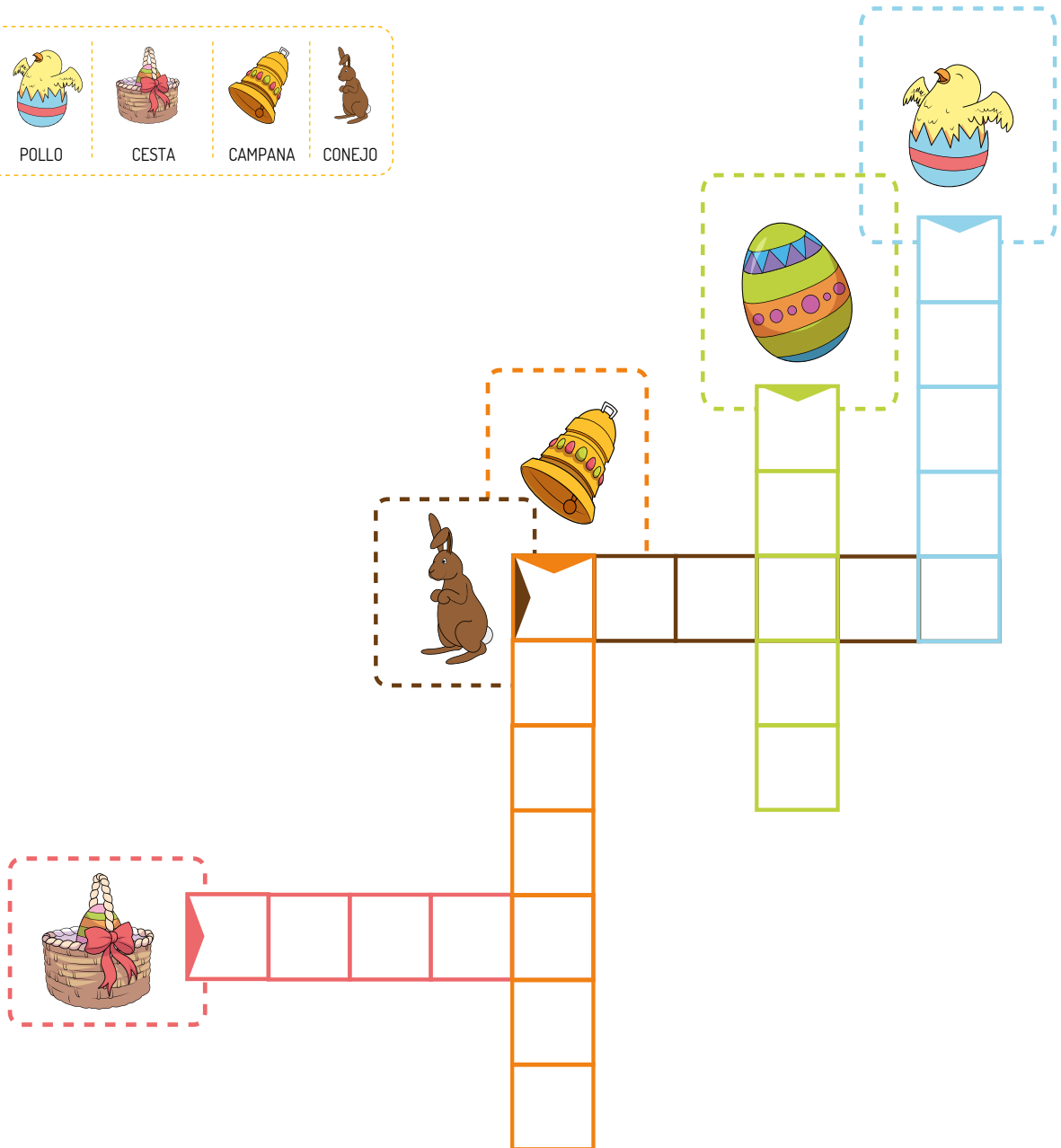


Crucigrama

Qué necesitas:

 1 bolígrafo


Llena los recuadros del crucigrama con las palabras del recuadro que hay debajo.





Escritura

Qué necesitas:

 1 bolígrafo

Completa las frases siguientes.

Un corre muy rápido.

Las gallinas ponen

Comemos tabletas de

Las suenan con su badajo.

Una puede contener objetos.



campanas




conejo



chocolate



cesta






huevos







Aprende a dibujar

Qué necesitas:

-  Lápiz
-  Borrador
-  Lápices de colores


Dibuja un conejo siguiendo los pasos.





Las cuentas

Qué necesitas:

 1 bolígrafo

Resuelve los siguientes problemas.



El día de Pascua, un niño encuentra 3 huevos de chocolate, 5 caramelos y 2 pollitos de chocolate.

¿Cuántas golosinas ha encontrado en total?






Julieta y Andrés buscan chokolatinas juntos. Julieta encuentra 14 chokolatinas y Andrés encuentra 12.

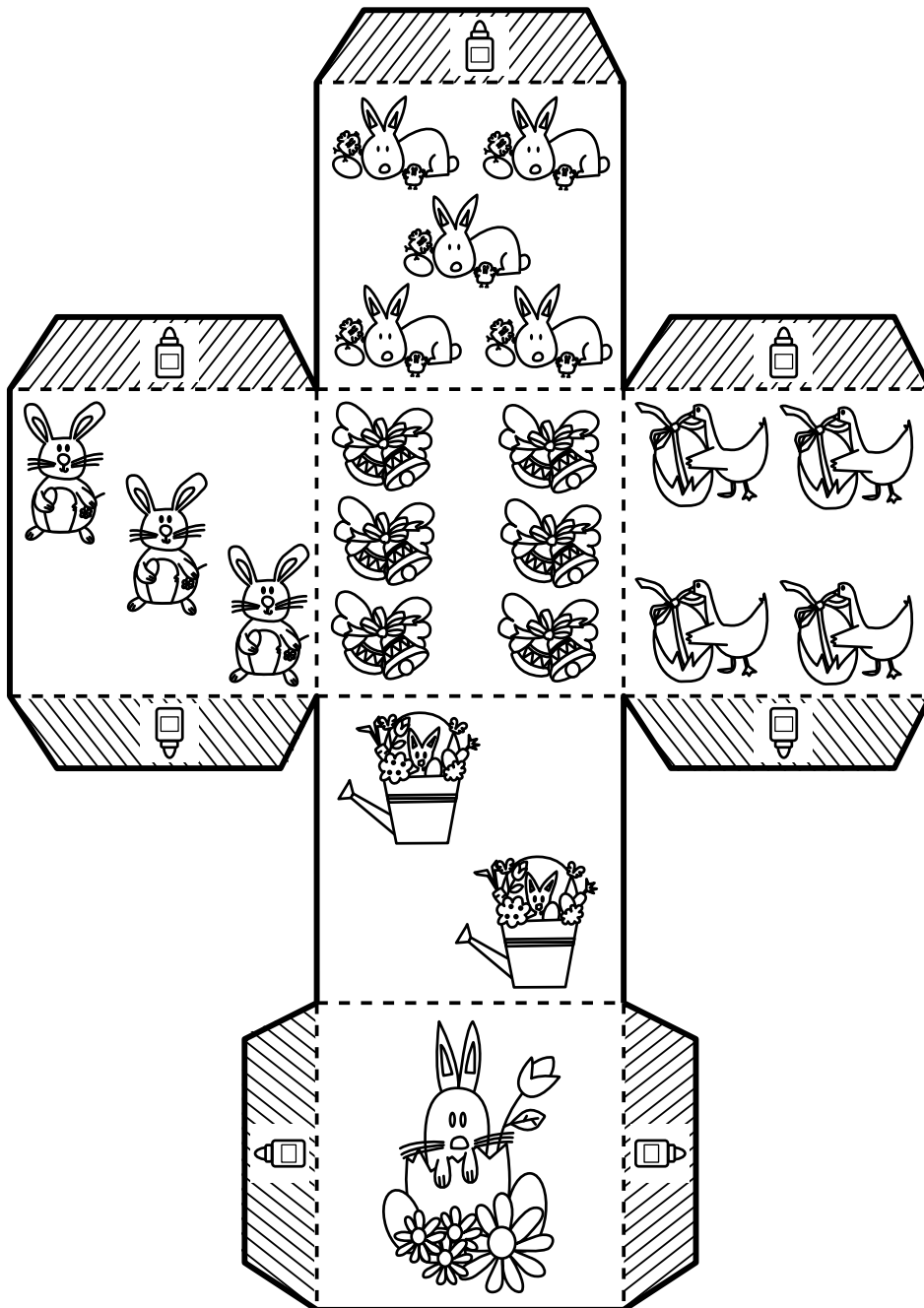
¿Cuántas chokolatinas han encontrado entre los dos?

Recorta y pega

Qué necesitas:

-  Tijeras
Utiliza las tijeras siempre bajo la supervisión de un adulto.
-  Lápices de colores
-  Pegamento

Colorea el dibujo, recórtalo y forma un dado plegando las caras. A continuación, pega las lengüetas.





Entrena tu memoria




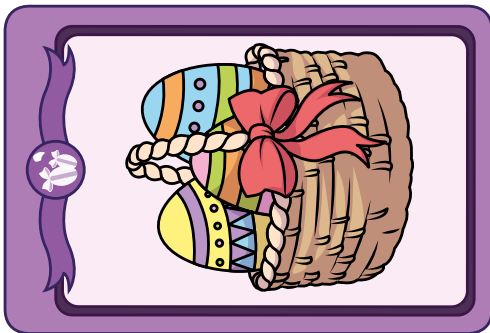
Qué necesitas:



Tijeras

Utiliza las tijeras siempre bajo la supervisión de un adulto.


Fabrica un juego para la memoria. Recorta todas las figuras y pégalas en piezas de cartulina. Después, encuentra las parejas girando las cartas de una en una. Puedes jugar solo o con tus amigos. Si ya has trabajado con otros temas de Bic Kids, puedes juntar las cartas de distintos temas para hacer que el juego sea más difícil.






Lee y une

Qué necesitas:


 1 bolígrafo

Une con una línea la descripción con el elemento relacionado con la Semana Santa que corresponda.



Pollito

Tengo alas chiquititas y vivo en un gallinero.




Conejo

Tengo las orejas grandes y corro muy rápido.



Huevo de chocolate

En Semana Santa, me escondo en el jardín para que me busquen.




Campanas

En Francia, dicen que nosotras traemos los huevos de chocolate para que los encuentren los niños.



Observa

Qué necesitas:

 1 bolígrafo

Marca con una cruz roja las seis diferencias entre los dos dibujos.

