Dieses Mitmachbuch gehört

_____

_____

Ostern

© 2015 BIC®Kids www.bickids.com

Was ist eigentlich Ostern?

An Ostern feiern die Christen die **Auferstehung Jesu** und die Juden den Auszug aus Ägypten und die **Wiedererlangung der Freiheit des Volkes Israel**. Außerdem wird zu Ostern seit der Antike die **Rückkehr des Frühlings** gefeiert.

In deutschsprachigen Ländern und den Niederlanden suchen die Kinder am Ostersonntag die vom Osterhasen versteckten **Eier** und **Schokohasen**, aber die Traditionen unterscheiden sich von Land zu Land. Und wie feierst du Ostern?

Kreuzworträtsel

Du brauchst:

- 1 Stift

Trage die Wörter aus dem Kasten unten auf der Seite in das Kreuzworträtsel ein.

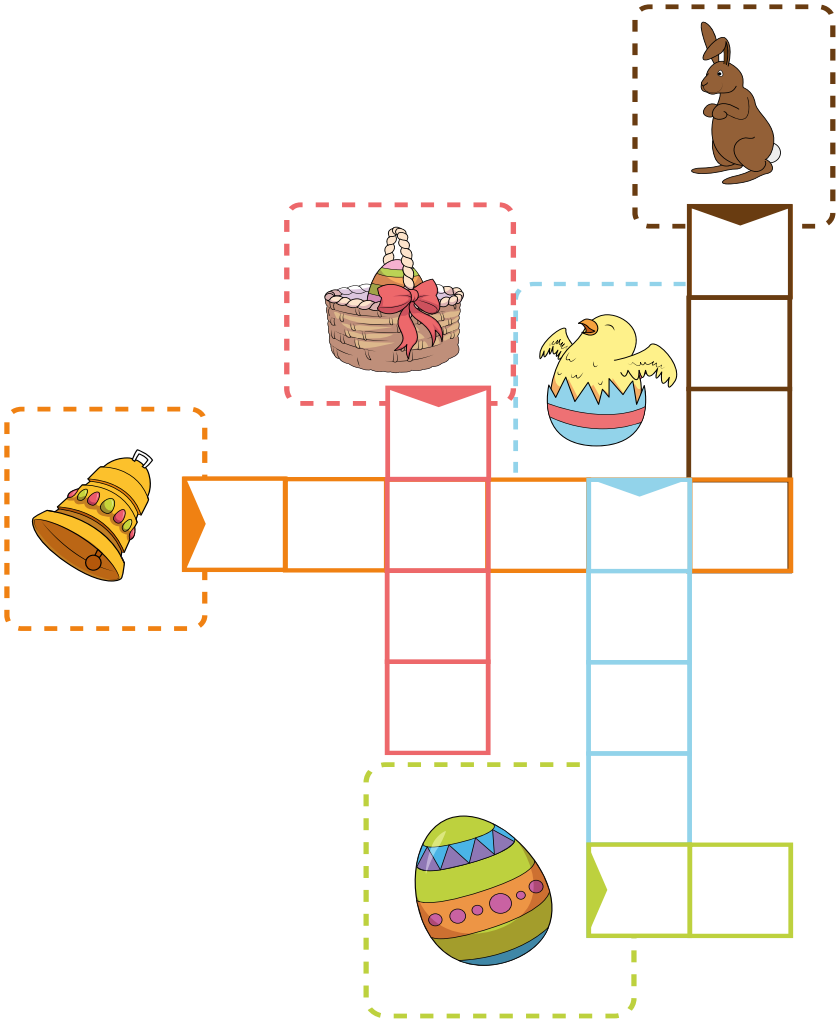

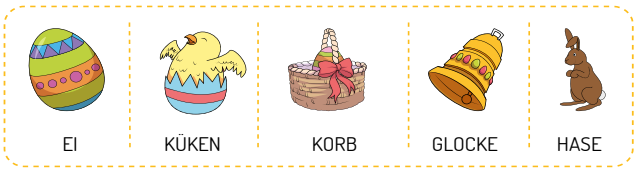

Schreiben

Du brauchst:

1 Stift

Vervollständige die folgenden Sätze.

Der ..... kann sehr schnell laufen.

Die Hühner legen ..... .

..... ist eine braune Süßigkeit .

Die ..... läuten.

In den ..... kann man Dinge legen.

Glocken

Hase

Schokolade

Korb



Eier

Zeichnen lernen

Du brauchst:

- Bleistift
- Radiergummi
- Buntstifte

Zeichne Schritt für Schritt einen Hasen.

1



2



3



4



Zählen und rechnen

Du brauchst:

- 1 Stift

Löse die folgenden Aufgaben.

Ein Junge findet an Ostern 3 Schokoeier, 5 Bonbons und 2 Schokohasen.

Wie viele Süßigkeiten hat er insgesamt gefunden?

_____

Julia und Arne suchen zusammen Ostereier. Julia findet 14 Ostereier und Arne 12.

Wie viele Ostereier haben Julia und Arne zusammen gefunden?

_____

Schneiden und kleben

Du brauchst:

- 1 Schere
  Benutze die Schere nur, wenn ein Erwachsener dabei ist.
- Buntstifte
- Klebstoff

Male die Vorlage bunt an, schneide sie aus und falte daraus einen Würfel. Klebe die Seiten des Würfels mithilfe der Laschen zusammen.

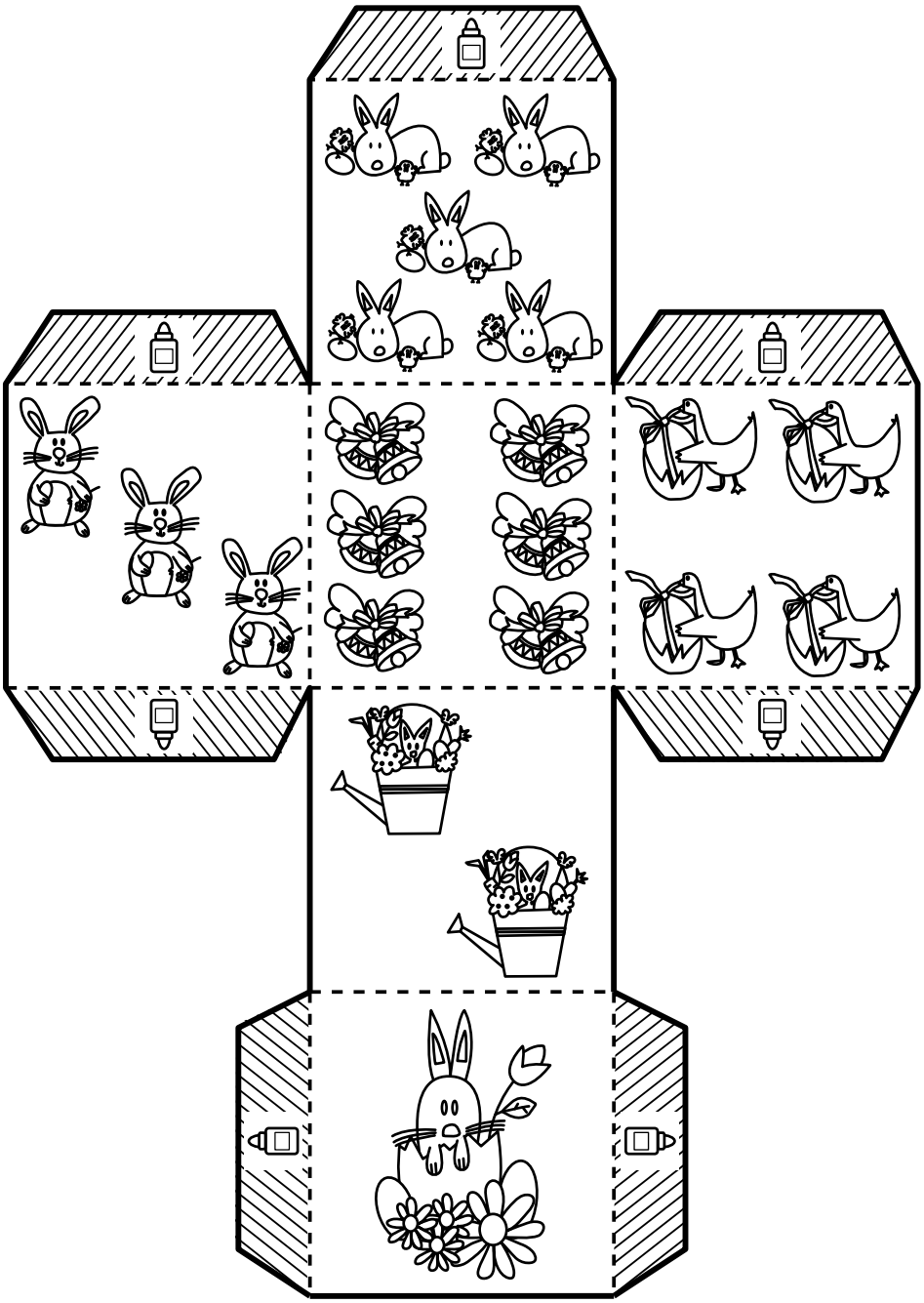

Ausmalen ohne Übermalen

Du brauchst:

- Fasermaler

Male jedes Feld mit der richtigen Farbe aus.



1 2 3 4 5

Das Gedächtnis trainieren

Du brauchst:

- 1 Schere
  Benutze die Schere nur, wenn ein Erwachsener dabei ist.

Bastle dir dein eigenes Memoryspiel. Schneide dazu die einzelnen Bilder aus und klebe sie auf ein Stück Pappe. Lege die Karten mit dem Bild nach unten aus und decke sie nach und nach auf, um Paare zu finden. Du kannst das Spiel allein oder mit anderen zusammen spielen. Wenn du bereits Memorykarten aus einem anderen Universum von Bic Kids hast, kannst du die Karten auch kombinieren, um das Spiel etwas schwerer zu machen.

Lesen und zuordnen

Du brauchst:

1 Stift

Ziehe eine Linie zwischen dem Objekt aus der Osterwelt auf der linken Seite und der dazu passenden Beschreibung auf der rechten Seite.







Huhn

Ich habe zwei kleine Flügel und lege Eier in einem Hühnerstall.

Hase

Ich habe zwei lange Ohren und kann sehr schnell laufen.

Schokoei

An Ostern müssen mich die Kinder im Garten suchen.

Glocken

Wir läuten in der Kirche.

Unterschiede erkennen

Du brauchst:

- 1 Stift

Markiere die sechs Unterschiede zwischen dem rechten und dem linken Bild mit einem roten Kreuz.