

# Рабочая тетрадь



## Растительный мир






# Растительный мир

## Что такое растительный мир?

**Деревья и растения на Земле вместе называются «растительный мир».**

Засушенные растения **различных видов** хранятся в **гербариях**, которые можно сделать самостоятельно. Гербарии позволяют **ботаникам** сравнивать виды, которые были открыты давно и недавно.

Все виды деревьев и растений отличаются друг от друга. У некоторых есть цветы, у некоторых — нет. Какие-то очень высокие, другие — очень низкие. **Во всех уголках мира** растения разные. Растения — это **основа пищевой цепочки**.






# Узнаём буквы, называем и пишем их

Тебе понадобится:

 Ручка

Заполни клетки кроссворда словами из  
таблицы нже.



ЛАНДЫШ



НАРЦИСС



РОМАШКА



РОЗА






ДЕРЕВО





# Учимся различать цвета и раскрашивать

Тебе понадобится:

-  Акварельные карандаши
-  Кисточка
-  Вода




Раскрась листья дерева зелеными точками, а кору — коричневыми штрихами.





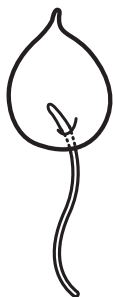
# Учимся рисовать

Тебе понадобится:

-  Простой карандаш
-  Стирательная резинка
-  Цветные карандаши

Нарисуй цветок, как показано внизу.

1



2



3



4










# Учимся считать

Тебе понадобится:

 Ручка




Напиши на каждой черточке, сколько деревьев и цветов изображено на рисунке, и обведи картинку, на которой их больше всего.



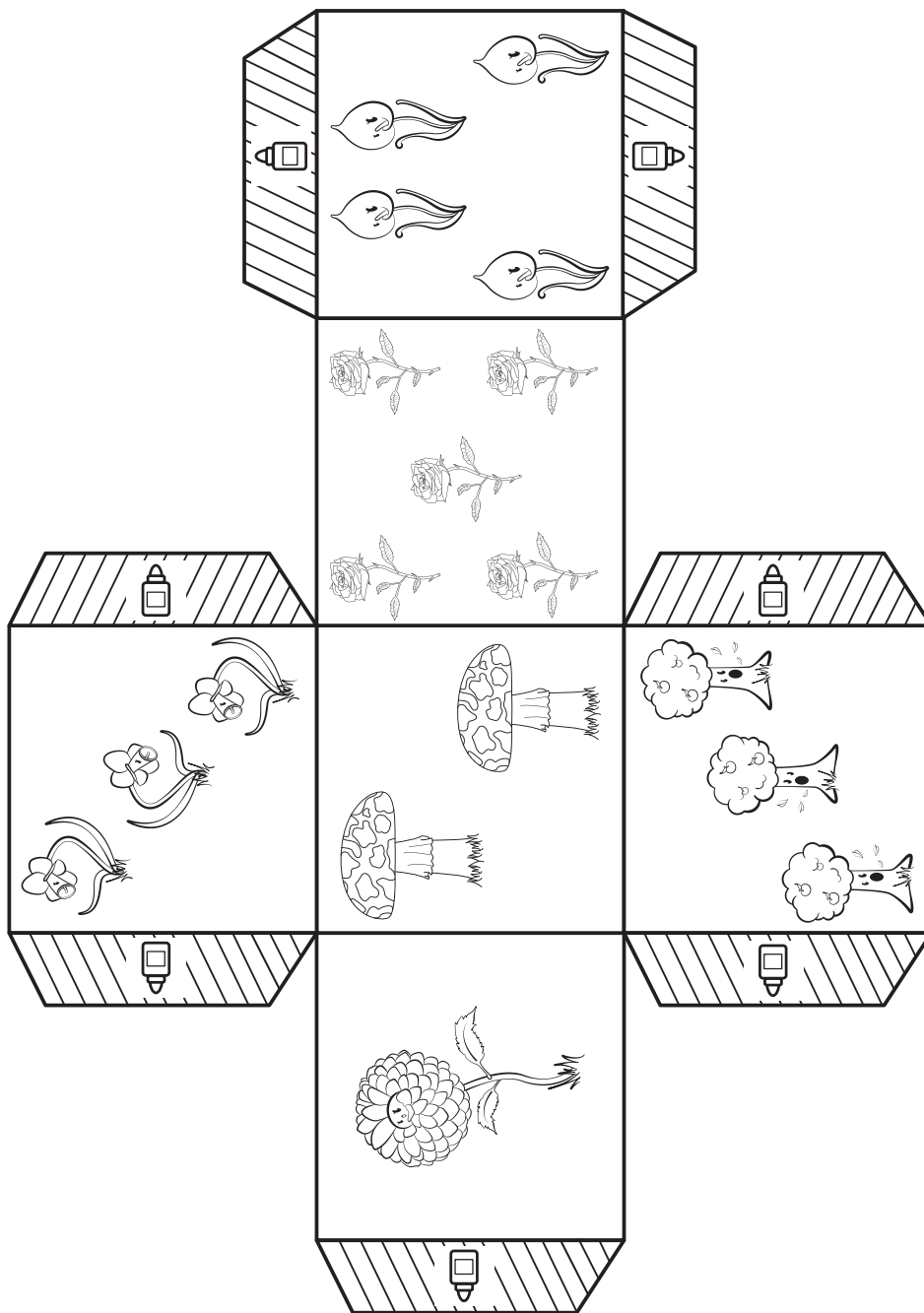


# Вырезаем и клеим

Тебе понадобится:

-  Ножницы
-  Цветные карандаши
-  Клей

Раскрась деревья и цветы. Вырежь по краю и собери кубик: согни по линиям его стороны и склей их между собой язычками. Если не получается, попроси взрослых помочь тебе.



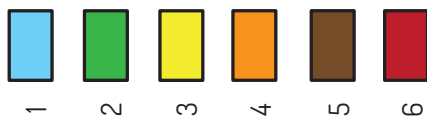


# Раскрашивает, не выходя за контур

Тебе понадобится:

 Фломастеры

Раскрась каждую ячейку указанными цветами.















# Тренируем память

Тебе понадобится:

✂ Ножницы

Сделай игру-запоминалку. Вырежь картинки, а затем приклей их на картон. Найди пары, переворачивая одну карточку за другой. Ты можешь играть самостоятельно или с друзьями: кто первый найдет все пары. Если у тебя есть другие выпуски Bic Kids, можно добавить карточки оттуда, чтобы игра была сложнее.









# Соединяем

Тебе понадобится:

 Ручка

Соедини линиями изображение растения и его описание.



*Дерево*

У меня есть ствол и мощные корни.

*Роза*

У меня много лепестков и колючий стебель.

*Ландыш*

У меня большие листья и много маленьких белых цветов.

*Гриб*

У меня есть ножка, а на ней — шляпка. Я могу быть съедобным или ядовитым.



# Развиваем наблюдательность

Тебе понадобится:

 Ручка

Отметь красным крестиком семь отличий между цветами.

