



Cuaderno de actividades de

Blank writing area with a dashed line for handwriting practice.

Vegetación






Vegetación

¿Qué es la vegetación?

El **conjunto de los árboles y plantas de la Tierra** es lo que llamamos «vegetación».

Las colecciones de especímenes que sirven para definir las **especies de plantas y árboles** se guardan en **herbarios**. Quizá ya has hecho alguno y si no, probablemente lo hagas en el futuro. Son la referencia que permite a los **botánicos** orientarse y diferenciar entre las especies descubiertas hace tiempo y las que se han descubierto recientemente.


Todas las especies de árboles y plantas funcionan de forma diferente: algunas tienen flores y otras no, algunas son muy altas y otras no; además, muchas plantas **están solo en algunas partes del mundo**. Las plantas están en la **base de la cadena alimentaria**.







Identifica las letras, cópialas y escríbelas

Qué necesitas:

 1 bolígrafo




Pinta las hojas del árbol haciendo puntos verdes y la corteza con trazos marrones.



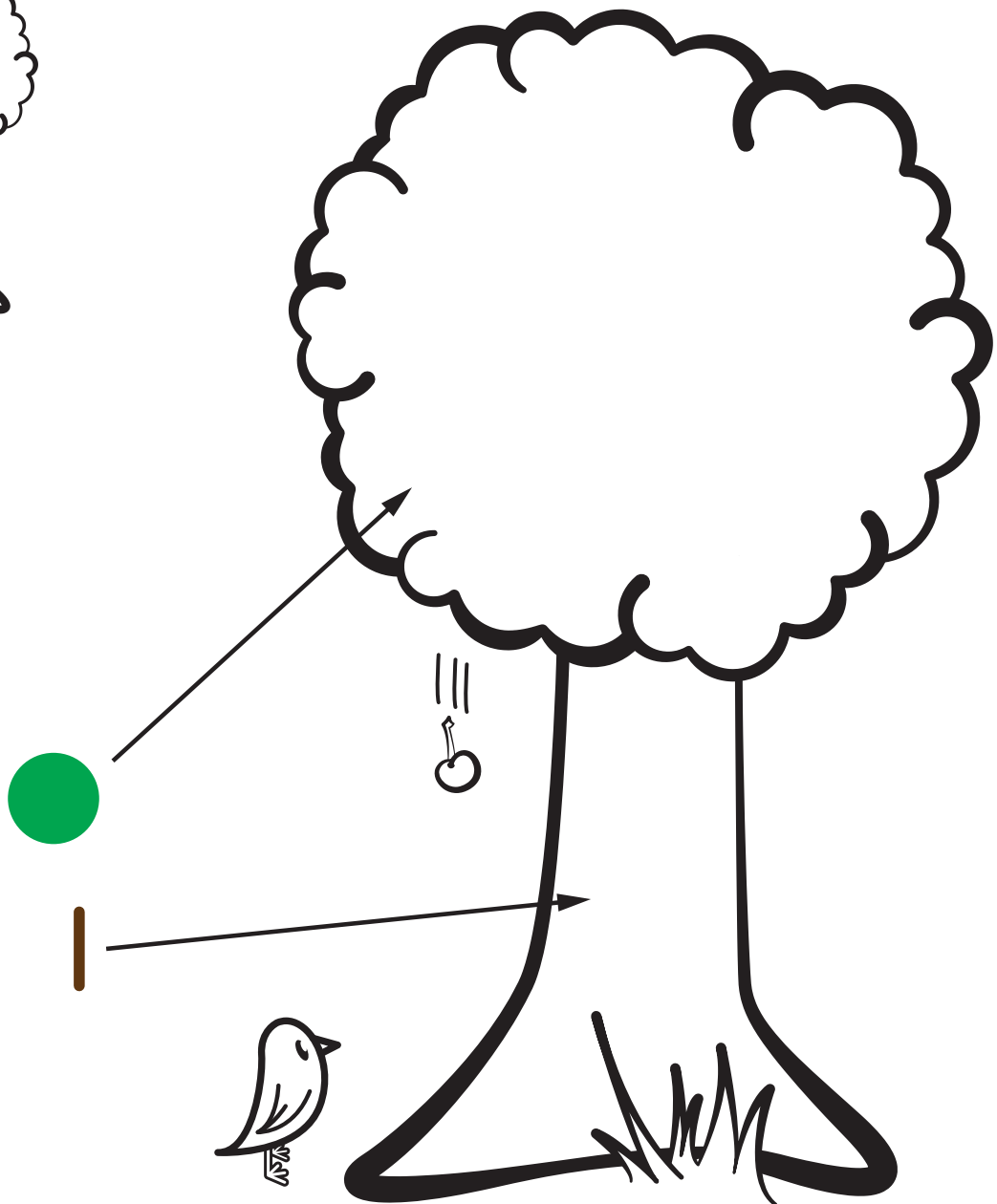



Aprende los colores y colorea

Qué necesitas:

-  Lápices acuarelables
-  Pincel
-  Agua




Pinta las hojas del árbol haciendo puntos verdes y la corteza con trazos marrones.








Aprrende a dibujar

Qué necesitas:

-  Lapicero
-  Borrador
-  Lápices de colores






Dibuja una flor siguiendo los pasos.



Qué necesitas:

1 bolígrafo




Escribe sobre la línea el número de árboles y flores que hay en cada sector y haz un círculo para rodear el sector que contiene más plantas.



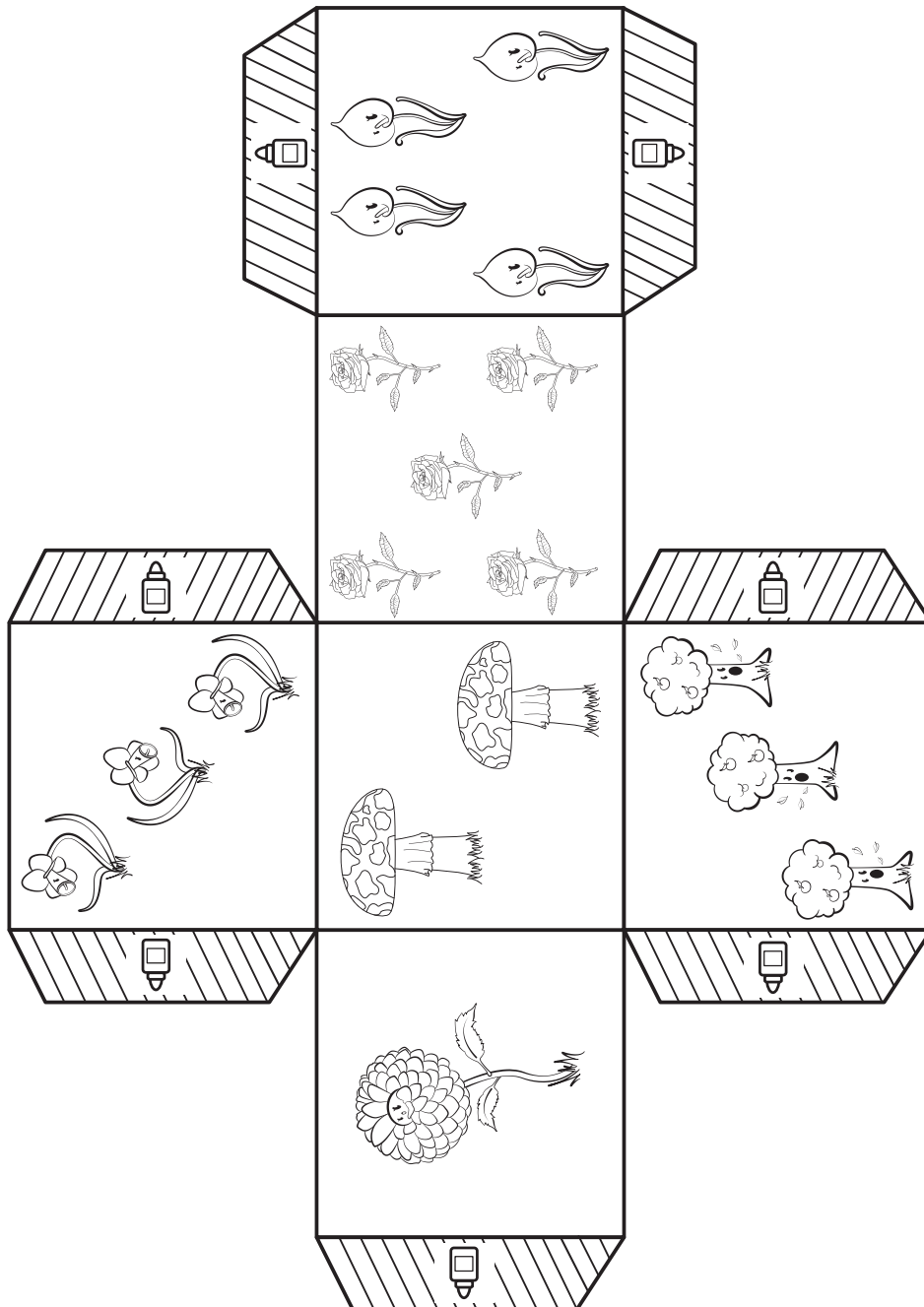


Recorta y pega

Qué necesitas:

-  Tijeras
-  Lápices de colores
-  Pegamento

Colorea los árboles y las flores, recorta la figura y forma un dado, pegando las caras del dado y pegando las lengüetas.



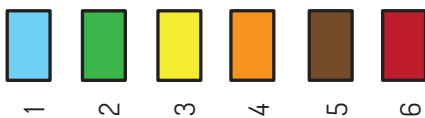


Colorea sin salirte

Qué necesitas:

 Rotuladores

Colorea cada casilla del color que corresponda.






Entrena tu memoria

Qué necesitas:

✂ Tijeras

Fabrica un juego para la memoria. Recorta todas las figuras y pégalas en piezas de cartulina. Después, encuentra las parejas girando las cartas de una en una. Puedes jugar solo o con tus amigos. Si ya has trabajado con otros temas de BIC(R) Kids, puedes juntar las cartas de distintos temas para hacer que el juego sea más difícil.









Relaciona

Qué necesitas:

 1 bolígrafo

Une con una línea la descripción con el elemento de vegetación al que corresponda.



Árbol

Tengo un tronco y raíces muy grandes.

Rosa

Tengo muchos pétalos y mi tallo pincha.

Lirio del valle

Tengo hojas grandes y muchas florecillas blancas.


Seta

Tengo un pie y un sombrero. Soy comestible, aunque algunas veces puedo ser venenosa.



Observa

Qué necesitas:

 1 bolígrafo

Marca con una cruz roja las siete diferencias entre las flores.

